



**CROUS  
3 RUE DOCTEUR MARET  
21012 DIJON CEDEX**

**À l'attention de Monsieur TICOZZI**


**REPERAGE DES MATERIAUX ET  
REVETEMENTS CONTENANT DU PLOMB  
AVANT TRAVAUX DANS UN IMMEUBLE  
BATI**

**Rapport n° : 26690 Plomb residence Crouss  
Dijon**

Ce rapport annule et remplace les éventuels  
rapports précédents

Lieu d'intervention :

**Résidence universitaire Beaune  
3 rue DOCTEUR MARET  
21012 DIJON CEDEX**



Numéro d'affaire : A533774611 Crous dijon  
Rapport établi le : 06/08/2021  
Code prestation : CDPB0800



## REPERAGE DE MATERIAUX ET REVETEMENTS CONTENANT DU PLOMB AVANT TRAVAUX DANS UN IMMEUBLE BATI

### A OBJECTIF DE LA PRESTATION

L'objectif du repérage plomb avant travaux est d'identifier et de localiser les revêtements et matériaux contenant du plomb, susceptibles d'être affectés directement ou indirectement par les travaux prévus dans le programme communiqué par le donneur d'ordre.

Ce repérage est un préalable aux démarches de prévention des risques pour la santé des intervenants sur le chantier et constitue un élément d'information pour la réalisation d'une évaluation des risques qui incombe au maître d'ouvrage et ne se substitue pas à cette dernière (article L.4531-1 du Code du Travail). L'évaluation de ces risques permet le choix des mesures de prévention les mieux adaptées. Elle doit prendre en compte les deux voies principales d'exposition au plomb : l'inhalation et l'ingestion, via notamment la contamination main-bouche.

Ce repérage n'est ni un CREP (Constat de Risque d'Exposition au Plomb), ni un DRIP (Diagnostic du Risque d'Intoxication au Plomb) prévus par le code de la santé publique, qui s'inscrivent principalement dans un dispositif de prévention du saturnisme infantile.

Le présent rapport de repérage n'a pas pour objet d'émettre des préconisations.

### B ADRESSE DU BIEN

Résidence universitaire Beaune  
3 rue DOCTEUR MARET  
21012 DIJON CEDEX

### C PROPRIETAIRE

CROUS  
3 RUE DOCTEUR MARET  
21012 DIJON CEDEX

### DONNEUR D'ORDRE

CROUS  
3 RUE DOCTEUR MARET  
21012 DIJON CEDEX

Accompagnateur : M.TICOZZI

### D EXECUTION DE LA MISSION

Rapport N°: 26690 Plomb residence Crouss Dijon

Date d'intervention : 22/06/2021

Date du rapport : 06/08/2021

### E NATURE DES TRAVAUX

Réfection des huisseries, sols murs et plafonds.

### F CONCLUSION

**Des revêtements non dégradés, non visibles (classe 1) ou en état d'usage (classe 2) contenant du plomb ont été mis en évidence.**

#### Note informative :

- Le Code de la Santé Publique dans le cadre du Constat de Risque d'Exposition au Plomb et de la lutte contre le saturnisme infantile a fixé un seuil de positivité de 1mg / cm<sup>2</sup> pour les mesures par fluorescence X et 1,5 mg/g pour les analyses physico chimiques. Ces seuils ne peuvent servir de références en matière de protection des salariés.
- Le niveau de 0,3 mg/cm<sup>2</sup> est le meilleur niveau techniquement atteignable par les appareils de mesure

### G VISA DE L'OPERATEUR DE REPERAGE

Signature




APAVE SUDEUROPE  
Immeuble Le Saint Amour  
Espace Entreprises Macon Loché  
71000 MACON TGV  
Tél. 03 85 32 65 12 - Fax 03 85 32 65 13

Nom de l'opérateur : CLAVERIE Jean Charles

AGENCE DE MACON Espace entreprises Macon Loché 95 rue Pouilly Loché  
71870 MACON

Organisme d'assurance : AXA FRANCE IARD

Adresse : 313 Terrasse de l'ARCHE

92727 NANTERRE CEDEX

N° de police : 5271124804

## SOMMAIRE

### PREMIERE PAGE DU RAPPORT

OBJECTIF DE LA PRESTATION .....	2
PROPRIETAIRE .....	2
DONNEUR D'ORDRE .....	2
EXECUTION DE LA MISSION .....	2
NATURE DES TRAVAUX.....	2
CONCLUSION.....	2
VISA DE L'OPERATEUR DE REPERAGE .....	2

### REFERENCES REGLEMENTAIRES ET NORMATIVES .....4

### RENSEIGNEMENTS CONCERNANT LA MISSION.....4

L'APPAREIL A FLUORESCENCE X .....	4
ETALONNAGE DE L'APPAREIL .....	4
LABORATOIRE D'ANALYSE EVENTUEL.....	4
DESCRIPTION DE L'ENSEMBLE IMMOBILIER.....	4
BIEN OBJET DE LA MISSION.....	4
PERIMETRE DE REPERAGE .....	4
COMMENTAIRES MISSION.....	14

### LISTE DES REVETEMENTS ET MATERIAUX CONCERNES PAR LE PROGRAMME DES TRAVAUX CONTENANT DU PLOMB.....14

### METHODOLOGIE EMPLOYEE .....337

VALEUR DE REFERENCE UTILISEE POUR LA MESURE DU PLOMB PAR FLUORESCENCE X .....	338
RECOURS A L'ANALYSE CHIMIQUE DU PLOMB PAR UN LABORATOIRE .....	339

### CROQUIS .....340

## 1 REFERENCES REGLEMENTAIRES ET NORMATIVES

Evaluation des risques article L4531-2 du code du travail.  
Principes généraux de prévention L.4121-2 du code du travail.  
Prévention du risque d'exposition aux agents chimiques cancérrogènes, mutagènes et toxiques pour la reproduction R.4412-59 et suivants du code travail.  
Arrêté du 19 août 2011 relatif au constat de risque d'exposition au plomb (référence à la méthodologie du repérage).  
Norme NF X 46-031 avril 2008 relative à l'analyse chimique des peintures pour la recherche de la fraction acido-soluble du plomb.

## 2 RENSEIGNEMENTS CONCERNANT LA MISSION

### 2.1 L'APPAREIL A FLUORESCENCE X

Nom du fabricant de l'appareil : Fondis  
Modèle de l'appareil : **FenX**  
N° de série : 2-0052

Nature du radionucléide :  
Date du dernier chargement de la source : 11/09/2020  
Activité de la source à cette date :

### 2.2 ETALONNAGE DE L'APPAREIL

Fabriquant de l'étalon :  
N° NIST de l'étalon : SRM2573

Concentration :  
Incertitude :

Vérification de la justesse de l'appareil	N° mesure	Date	Concentration (mg/cm²)
En début de mission	1	22/06/2021	1,04
En fin de mission	7412	22/06/2021	1,04
Si une remise sous tension a lieu			

### 2.3 LABORATOIRE D'ANALYSE EVENTUEL

Eurofins Analyse pour le Bâtiment Nord 557 route de Noyelles PA du Pommier 62110 HÉNIN-BEAUMONT  
N° accréditation : 1-1593

### 2.4 DESCRIPTION DE L'ENSEMBLE IMMOBILIER

Date du permis de construire Antérieur au 1er juillet 1997 ou date de construction : Non communiquée  
Nombre de bâtiments :  
Usage : Tertiaire

### 2.5 BIEN OBJET DE LA MISSION

Type : Bâtiment  
Nombre de Pièces :

Bâtiment : Résidence Universitaire  
Etage :  
N° Lot :

### 2.6 PERIMETRE DE REPERAGE



Liste des locaux (visités / non visités) :

Etage	Local	Visite	Justification
Sous sol	Bâtiment F	OUI	
Sous sol	Cave pompe de relevage	OUI	
Sous sol	Stockage	OUI	
Sous sol	Stockage table	OUI	
Sous sol	Stockage bois n°1	OUI	
Sous sol	Stockage siporex	OUI	
Sous sol	Stockage bois n°2	OUI	
Sous sol	Stockage meuble bois	OUI	
Sous sol	Stockage Atelier	OUI	
Sous sol	Velos	OUI	
Sous sol	Garage	OUI	
Sous sol	Cave n°1	OUI	
Sous sol	Stockage echafaudage	OUI	
Sous sol	Stockage peinture	OUI	
Sous sol	Cave n°2	OUI	
Sous sol	Cave	OUI	
Sous sol	Cage escalier	OUI	
Sous sol	Local poubelles	OUI	
Sous sol	Atelier n°1	OUI	
Sous sol	Local n°1	OUI	
Sous sol	Local n°2	OUI	
Sous sol	Stockage n°1	OUI	
Sous sol	Stockage n°2	OUI	
Sous sol	Bagagerie	OUI	
Sous sol	Atelier n°2	OUI	
Sous sol	Batterie	OUI	
Sous sol	Magasin peinture	OUI	
Sous sol	Stockage n°4	OUI	
Sous sol	Sanitaires n°1	OUI	
Sous sol	Chaufferie	OUI	
Sous sol	Surpresseur	OUI	
Sous sol	Dégagement	OUI	
Sous sol	Transformateur	OUI	
Sous sol	Local n°3	OUI	
Sous sol	Caniveau	OUI	
RDC	Chambre CR01	OUI	
RDC	Chambre CR02	OUI	
RDC	Chambre CR03	OUI	
RDC	Chambre CR04	OUI	
RDC	Chambre CR05	OUI	
RDC	Chambre CR06	OUI	
RDC	Chambre CR07	OUI	
RDC	Chambre CR08	OUI	
RDC	Chambre CR09	OUI	

RDC	Chambre CR010	OUI	
RDC	Douches	OUI	
RDC	Sanitaires n°2	OUI	
RDC	Couloir CR	OUI	
RDC	Chambre DR01	OUI	
RDC	Chambre DR02	OUI	
RDC	Chambre DR03	OUI	
RDC	Chambre DR04	OUI	
RDC	Chambre DR05	OUI	
RDC	Chambre DR06	OUI	
RDC	Chambre DR07	OUI	
RDC	Chambre DR08	OUI	
RDC	Chambre DR09	OUI	
RDC	Chambre DR10	OUI	
RDC	Chambre DR11	OUI	
RDC	Chambre DR12	OUI	
RDC	Ménage	OUI	
RDC	Coin cuisine	OUI	
RDC	Cage escalier rdc	OUI	
RDC	Hall	OUI	
RDC	Foyer n°1	OUI	
RDC	Foyer n°2	OUI	
RDC	Foyer n°3	OUI	
RDC	Cage escalier côté foyer	OUI	
RDC	WC	OUI	
RDC	Dépot Linge	OUI	
RDC	Archives	OUI	
RDC	Chambre visiteurs	OUI	
RDC	Bureau	OUI	
RDC	Bureau culturel	OUI	
RDC	Secretariat	OUI	
RDC	Dépot draps	OUI	
RDC	Bureau direction	OUI	
RDC	sanitaire n°1	OUI	
RDC	Salle de Travail n°1	OUI	
RDC	Salle de Travail n°2	OUI	
RDC	Salle de Travail n°3	OUI	
RDC	Cuisine	OUI	
RDC	Salle Polyvalente	OUI	
RDC	Menage	OUI	
RDC	reserve	OUI	
RDC	Cage escalier coté salle de travaol	OUI	
RDC	Cuisine logement 1	OUI	
RDC	Couloirs logement 1	OUI	
RDC	Salon logement 1	OUI	
RDC	Chambres logement 1	OUI	
RDC	salle de bains	OUI	

	logement 1		
RDC	Cuisine logement 2	OUI	
RDC	Couloirs logement	OUI	
RDC	Chambres logement 2	OUI	
RDC	salle de bains logement	OUI	
R+1	Chambre B 101	OUI	
R+1	Chambre B 102	OUI	
R+1	Chambre B 103	OUI	
R+1	Chambre B 104	OUI	
R+1	Chambre B 105	OUI	
R+1	Chambre B 106	OUI	
R+1	Chambre B 107	OUI	
R+1	Chambre B 108	OUI	
R+1	Chambre B 109	OUI	
R+1	Chambre B 110	OUI	
R+1	Chambre B 111	OUI	
R+1	Chambre B 112	OUI	
R+1	Cage escalier B n°1	OUI	
R+1	sanitaire A-B n°1	OUI	
R+1	Cuisine A-B n°1	OUI	
R+1	Couloir A-B n°1	OUI	
R+1	Douches A-B n°1	OUI	
R+1	Ménage A-B n°1	OUI	
R+1	Local A-B n°1	OUI	
R+1	Cage escalier A n°1	OUI	
R+1	Chambre A 101	OUI	
R+1	Chambre A 102	OUI	
R+1	Chambre A 103	OUI	
R+1	Chambre A 104	OUI	
R+1	Chambre A 105	OUI	
R+1	Chambre A 106	OUI	
R+1	Chambre A 107	OUI	
R+1	Chambre A 108	OUI	
R+1	Chambre A 110	OUI	
R+1	Chambre A 112	OUI	
R+1	Cage escalier C n°1	OUI	
R+1	Chambre C 101	OUI	
R+1	Chambre C 102	OUI	
R+1	Chambre C 103	OUI	
R+1	Chambre C 104	OUI	
R+1	Chambre C 105	OUI	
R+1	Chambre C 106	OUI	
R+1	Chambre C 107	OUI	
R+1	Chambre C 108	OUI	
R+1	Chambre C 109	OUI	
R+1	Chambre C 110	OUI	
R+1	Chambre C 111	OUI	
R+1	Chambre C 112	OUI	

R+1	Douche C-D n°1	OUI	
R+1	Couloir C-D n°1	OUI	
R+1	sanitaire C-D n°1	OUI	
R+1	Ménage C-D n°1	OUI	
R+1	Local C-D n°1	OUI	
R+1	Cuisine C-D n°1	OUI	
R+1	Chambre D 101	OUI	
R+1	Chambre D 102	OUI	
R+1	Chambre D 103	OUI	
R+1	Chambre D 104	OUI	
R+1	Chambre D 105	OUI	
R+1	Chambre D 106	OUI	
R+1	Chambre D 107	OUI	
R+1	Chambre D 108	OUI	
R+1	Chambre D 110	OUI	
R+1	Chambre D 111	OUI	
R+1	Chambre D 112	OUI	
R+1	Douche E-F n°1	OUI	
R+1	Couloir E-F n°1	OUI	
R+1	Ménage E-F n°1	OUI	
R+1	Loca E-F n°1	OUI	
R+1	sanitaire E-F n°1	OUI	
R+1	Cuisine E-F n°1	OUI	
R+1	Cage escalier F n°1	OUI	
R+1	Chambre E 101	OUI	
R+1	Chambre E 102	OUI	
R+1	Chambre E 103	OUI	
R+1	Chambre E 104	OUI	
R+1	Chambre E 105	OUI	
R+1	Chambre E 106	OUI	
R+1	Chambre E 107	OUI	
R+1	Chambre E 108	OUI	
R+1	Chambre E 110	OUI	
R+1	Chambre F 101	OUI	
R+1	Chambre F 102	OUI	
R+1	Chambre F 103	OUI	
R+1	Chambre F 104	OUI	
R+1	Chambre F 105	OUI	
R+1	Chambre F 106	OUI	
R+1	Chambre F 107	OUI	
R+1	Chambre F 108	OUI	
R+1	Chambre F 109	OUI	
R+1	Chambre F 110	OUI	
R+1	Chambre F 111	OUI	
R+1	Chambre F 112	OUI	
R+2	Chambre B 201	OUI	
R+2	Chambre B 202	OUI	
R+2	Chambre B 203	OUI	
R+2	Chambre B 204	OUI	

R+2	Chambre B 205	OUI	
R+2	Chambre B 206	OUI	
R+2	Chambre B 207	OUI	
R+2	Chambre B 208	OUI	
R+2	Chambre B 209	OUI	
R+2	Chambre B 210	OUI	
R+2	Chambre B 211	OUI	
R+2	Chambre B 212	OUI	
R+2	Cage escalier B n°2	OUI	
R+2	sanitaire A-B n°2	OUI	
R+2	Cuisine A-B n°2	OUI	
R+2	Couloir A-B n°2	OUI	
R+2	Douches A-B n°2	OUI	
R+2	Ménage A-B n°2	OUI	
R+2	Local A-B n°2	OUI	
R+2	Cage escalier A n°2	OUI	
R+2	Chambre A 201	OUI	
R+2	Chambre A 202	OUI	
R+2	Chambre A 203	OUI	
R+2	Chambre A 204	OUI	
R+2	Chambre A 205	OUI	
R+2	Chambre A 206	OUI	
R+2	Chambre A 207	OUI	
R+2	Chambre A 208	OUI	
R+2	Chambre A 210	OUI	
R+2	Chambre A 212	OUI	
R+2	Cage escalier C n°2	OUI	
R+2	Chambre C 201	OUI	
R+2	Chambre C 202	OUI	
R+2	Chambre C 203	OUI	
R+2	Chambre C 204	OUI	
R+2	Chambre C 205	OUI	
R+2	Chambre C 206	OUI	
R+2	Chambre C 207	OUI	
R+2	Chambre C 208	OUI	
R+2	Chambre C 209	OUI	
R+2	Chambre C 210	OUI	
R+2	Chambre C 211	OUI	
R+2	Chambre C 212	OUI	
R+2	Douche C-D n°2	OUI	
R+2	Couloir C-D n°2	OUI	
R+2	Ménage C-D n°2	OUI	
R+2	Local C-D n°2	OUI	
R+2	sanitaire C-D n°2	OUI	
R+2	Cuisine C-D n°2	OUI	
R+2	Chambre D 201	OUI	
R+2	Chambre D 202	OUI	
R+2	Chambre D 203	OUI	
R+2	Chambre D 204	OUI	

R+2	Chambre D 205	OUI	
R+2	Chambre D 206	OUI	
R+2	Chambre D 207	OUI	
R+2	Chambre D 208	OUI	
R+2	Chambre D 210	OUI	
R+2	Chambre D 211	OUI	
R+2	Chambre D 212	OUI	
R+2	Douche E-F n°2	OUI	
R+2	Couloir E-F n°2	OUI	
R+2	Ménage E-F n°2	OUI	
R+2	Loca E-F n°2	OUI	
R+2	Cuisine E-F n°2	OUI	
R+2	sanitaire E-F n°2	OUI	
R+2	Cage escalier F n°2	OUI	
R+2	Chambre E 201	OUI	
R+2	Chambre E 202	OUI	
R+2	Chambre E 203	OUI	
R+2	Chambre E 204	OUI	
R+2	Chambre E 205	OUI	
R+2	Chambre E 206	OUI	
R+2	Chambre E 207	OUI	
R+2	Chambre E 208	OUI	
R+2	Chambre E 210	OUI	
R+2	Chambre F 201	OUI	
R+2	Chambre F 202	OUI	
R+2	Chambre F 203	OUI	
R+2	Chambre F 204	OUI	
R+2	Chambre F 205	OUI	
R+2	Chambre F 206	OUI	
R+2	Chambre F 207	OUI	
R+2	Chambre F 208	OUI	
R+2	Chambre F 209	OUI	
R+2	Chambre F 210	OUI	
R+2	Chambre F 211	OUI	
R+2	Chambre F 212	OUI	
R+3	Chambre B 301	OUI	
R+3	Chambre B 302	OUI	
R+3	Chambre B 303	OUI	
R+3	Chambre B 304	OUI	
R+3	Chambre B 305	OUI	
R+3	Chambre B 306	OUI	
R+3	Chambre B 307	OUI	
R+3	Chambre B 308	OUI	
R+3	Chambre B 309	OUI	
R+3	Chambre B 310	OUI	
R+3	Chambre B 311	OUI	
R+3	Chambre B 312	OUI	
R+3	Cage escalier B n°3	OUI	
R+3	sanitaire A-B n°3	OUI	



R+3	Cuisine A-B n°3	OUI	
R+3	Douches A-B n°3	OUI	
R+3	Couloir A-B n°3	OUI	
R+3	Ménage A-B n°3	OUI	
R+3	Local A-B n°3	OUI	
R+3	Cage escalier A n°3	OUI	
R+3	Chambre A 301	OUI	
R+3	Chambre A 302	OUI	
R+3	Chambre A 303	OUI	
R+3	Chambre A 304	OUI	
R+3	Chambre A 305	OUI	
R+3	Chambre A 306	OUI	
R+3	Chambre A 307	OUI	
R+3	Chambre A 308	OUI	
R+3	Chambre A 310	OUI	
R+3	Chambre A 312	OUI	
R+3	Cage escalier C n°3	OUI	
R+3	Chambre C 301	OUI	
R+3	Chambre C 302	OUI	
R+3	Chambre C 303	OUI	
R+3	Chambre C 304	OUI	
R+3	Chambre C 305	OUI	
R+3	Chambre C 306	OUI	
R+3	Chambre C 307	OUI	
R+3	Chambre C 308	OUI	
R+3	Chambre C 309	OUI	
R+3	Chambre C 310	OUI	
R+3	Chambre C 311	OUI	
R+3	Chambre C 312	OUI	
R+3	Douche C-D n°3	OUI	
R+3	Couloir C-D n°3	OUI	
R+3	Ménage C-D n°3	OUI	
R+3	sanitaire C-D n°3	OUI	
R+3	Local C-D n°3	OUI	
R+3	Cuisine C-D n°3	OUI	
R+3	Chambre D 301	OUI	
R+3	Chambre D 302	OUI	
R+3	Chambre D 303	OUI	
R+3	Chambre D 304	OUI	
R+3	Chambre D 305	OUI	
R+3	Chambre D 306	OUI	
R+3	Chambre D 307	OUI	
R+3	Chambre D 308	OUI	
R+3	Chambre D 310	OUI	
R+3	Chambre D 311	OUI	
R+3	Chambre D 312	OUI	
R+3	Douche E-F n°3	OUI	
R+3	Couloir E-F n°3	OUI	
R+3	Ménage E-F n°3	OUI	

R+3	sanitaire E-F n°3	OUI	
R+3	Loca E-F n°3	OUI	
R+3	Cuisine E-F n°3	OUI	
R+3	Cage escalier F n°3	OUI	
R+3	Chambre E 301	OUI	
R+3	Chambre E 302	OUI	
R+3	Chambre E 303	OUI	
R+3	Chambre E 304	OUI	
R+3	Chambre E 305	OUI	
R+3	Chambre E 306	OUI	
R+3	Chambre E 307	OUI	
R+3	Chambre E 308	OUI	
R+3	Chambre E 310	OUI	
R+3	Chambre F 301	OUI	
R+3	Chambre F 302	OUI	
R+3	Chambre F 303	OUI	
R+3	Chambre F 304	OUI	
R+3	Chambre F 305	OUI	
R+3	Chambre F 306	OUI	
R+3	Chambre F 307	OUI	
R+3	Chambre F 308	OUI	
R+3	Chambre F 309	OUI	
R+3	Chambre F 310	OUI	
R+3	Chambre F 311	OUI	
R+3	Chambre F 312	OUI	
R+4	Chambre B 401	OUI	
R+4	Chambre B 402	OUI	
R+4	Chambre B 403	OUI	
R+4	Chambre B 404	OUI	
R+4	Chambre B 405	OUI	
R+4	Chambre B 406	OUI	
R+4	Chambre B 407	OUI	
R+4	Chambre B 408	OUI	
R+4	Chambre B 409	OUI	
R+4	Chambre B 410	OUI	
R+4	Chambre B 411	OUI	
R+4	Chambre B 412	OUI	
R+4	Cage escalier B n°4	OUI	
R+4	sanitaire A-B n°4	OUI	
R+4	Cuisine A-B n°4	OUI	
R+4	Douches A-B n°4	OUI	
R+4	Ménage A-B n°4	OUI	
R+4	Local A-B n°4	OUI	
R+4	Couloir A-B n°4	OUI	
R+4	Cage escalier A n°4	OUI	
R+4	Chambre A 401	OUI	
R+4	Chambre A 402	OUI	
R+4	Chambre A 403	OUI	
R+4	Chambre A 404	OUI	

R+4	Chambre A 405	OUI	
R+4	Chambre A 406	OUI	
R+4	Chambre A 407	OUI	
R+4	Chambre A 408	OUI	
R+4	Chambre A 410	OUI	
R+4	Chambre A 412	OUI	
R+4	Cage escalier C n°4	OUI	
R+4	Chambre C 401	OUI	
R+4	Chambre C 402	OUI	
R+4	Chambre C 403	OUI	
R+4	Chambre C 404	OUI	
R+4	Chambre C 405	OUI	
R+4	Chambre C 406	OUI	
R+4	Chambre C 407	OUI	
R+4	Chambre C 408	OUI	
R+4	Chambre C 409	OUI	
R+4	Chambre C 410	OUI	
R+4	Chambre C 411	OUI	
R+4	Chambre C 412	OUI	
R+4	Douche C-D n°4	OUI	
R+4	Couloir C-D n°4	OUI	
R+4	Ménage C-D n°4	OUI	
R+4	Local C-D n°4	OUI	
R+4	Cuisine C-D n°4	OUI	
R+4	sanitaire C-D n°4	OUI	
R+4	Chambre D 401	OUI	
R+4	Chambre D 402	OUI	
R+4	Chambre D 403	OUI	
R+4	Chambre D 404	OUI	
R+4	Chambre D 405	OUI	
R+4	Chambre D 406	OUI	
R+4	Chambre D 407	OUI	
R+4	Chambre D 408	OUI	
R+4	Chambre D 410	OUI	
R+4	Chambre D 411	OUI	
R+4	Chambre D 412	OUI	
R+4	Douche E-F n°4	OUI	
R+4	Couloir E-F n°4	OUI	
R+4	Ménage E-F n°4	OUI	
R+4	Loca E-F n°4	OUI	
R+4	sanitaire E-F n°4	OUI	
R+4	Cuisine E-F n°4	OUI	
R+4	Cage escalier F n°4	OUI	
R+4	Chambre E 401	OUI	
R+4	Chambre E 402	OUI	
R+4	Chambre E 403	OUI	
R+4	Chambre E 404	OUI	
R+4	Chambre E 405	OUI	
R+4	Chambre E 406	OUI	

R+4	Chambre E 407	OUI	
R+4	Chambre E 408	OUI	
R+4	Chambre E 410	OUI	
R+4	Chambre F 401	OUI	
R+4	Chambre F 402	OUI	
R+4	Chambre F 403	OUI	
R+4	Chambre F 404	OUI	
R+4	Chambre F 405	OUI	
R+4	Chambre F 406	OUI	
R+4	Chambre F 407	OUI	
R+4	Chambre F 408	OUI	
R+4	Chambre F 409	OUI	
R+4	Chambre F 410	OUI	
R+4	Chambre F 411	OUI	
R+4	Chambre F 412	OUI	

## 2.7 COMMENTAIRES MISSION

Néant

## 3 LISTE DES REVETEMENTS ET MATERIAUX CONCERNES PAR LE PROGRAMME DES TRAVAUX CONTENANT DU PLOMB

L'identification des locaux, zones, revêtements, matériaux et des unités de diagnostic par l'opérateur est fonction de l'âge de la construction, de la nature et de la localisation des travaux effectués.

Apave a défini sous sa seule responsabilité le choix des locaux et unités de diagnostic qui ont fait l'objet du présent repérage (fluorescence X ou prélèvement).

Seules les unités de diagnostic impactées par les travaux ont fait l'objet d'une ou plusieurs mesures avec un appareil à fluorescence X, y compris les surfaces recouvertes d'un matériau mince non susceptible de contenir du plomb.

Dans tous les cas, les mesures ont été réalisées aux endroits où la probabilité de rencontrer du plomb est la plus forte.

Local : Bâtiment F (Sous sol)								
N°	Zone	Unité de diagnostic	Substrat	Revêtement apparent	Localisation	Résultats (mg/cm²)	Marge d'erreur	Observations
2	Murs A B C D	Murs	Béton	brut	C	0,02	0,05	
3					MD	0,02	0,05	
6	Plafond	Plafond	Béton	brut	C	0,01	0,05	
7					MD	0,02	0,05	
4	Sol	Plancher	Béton	brut	C	0,01	0,05	
5					MD	0,02	0,05	
			Total		Positives		Non mesurées	
Nombre d'unités de diagnostic			3		0		0	

Local : Cave pompe de relevage (Sous sol)								
N°	Zone	Unité de diagnostic	Substrat	Revêtement apparent	Localisation	Résultats (mg/cm²)	Marge d'erreur	Observations
	Murs A B C D	Murs	Béton	brut				L'unité de diagnostic n'est recouverte d'aucun revêtement
	Plafond	Plafond	Béton	brut				L'unité de diagnostic n'est recouverte d'aucun revêtement
	Sol	Plancher	Béton	brut				L'unité de diagnostic n'est recouverte d'aucun revêtement
Nombre d'unités de diagnostic			Total		Positives		Non mesurées	
			3		0		3	

Local : Stockage (Sous sol)								
N°	Zone	Unité de diagnostic	Substrat	Revêtement apparent	Localisation	Résultats (mg/cm²)	Marge d'erreur	Observations
	Murs A B C D	Murs	Béton	brut				L'unité de diagnostic n'est recouverte d'aucun revêtement
	Plafond	Plafond	Béton	brut				L'unité de diagnostic n'est recouverte d'aucun revêtement
	Sol	Plancher	Béton	brut				L'unité de diagnostic n'est recouverte d'aucun revêtement
Nombre d'unités de diagnostic			Total		Positives		Non mesurées	
			3		0		3	

Local : Stockage table (Sous sol)								
N°	Zone	Unité de diagnostic	Substrat	Revêtement apparent	Localisation	Résultats (mg/cm²)	Marge d'erreur	Observations
	Murs A B C D	Murs	Béton	brut				L'unité de diagnostic n'est recouverte d'aucun revêtement
	Plafond	Plafond	Béton	brut				L'unité de diagnostic n'est recouverte d'aucun revêtement
	Sol	Plancher	Béton	brut				L'unité de diagnostic n'est recouverte d'aucun revêtement
Nombre d'unités de diagnostic			Total		Positives		Non mesurées	
			3		0		3	

Local : Stockage bois n°1 (Sous sol)								
N°	Zone	Unité de diagnostic	Substrat	Revêtement apparent	Localisation	Résultats (mg/cm²)	Marge d'erreur	Observations
	Murs A B C D	Murs	Béton	brut				L'unité de diagnostic n'est recouverte d'aucun revêtement
	Plafond	Plafond	Béton	brut				L'unité de diagnostic n'est recouverte d'aucun revêtement
	Sol	Plancher	Béton	brut				L'unité de diagnostic n'est recouverte d'aucun revêtement
Nombre d'unités de diagnostic			Total		Positives		Non mesurées	
			3		0		3	

Local : Stockage siporex (Sous sol)								
N°	Zone	Unité de diagnostic	Substrat	Revêtement apparent	Localisation	Résultats (mg/cm²)	Marge d'erreur	Observations
	Murs A B C D	Murs	Béton	brut				L'unité de diagnostic n'est recouverte d'aucun revêtement
	Plafond	Plafond	Béton	brut				L'unité de diagnostic n'est recouverte d'aucun revêtement
	Sol	Plancher	Béton	brut				L'unité de diagnostic n'est recouverte d'aucun revêtement
Nombre d'unités de diagnostic			Total		Positives		Non mesurées	
			3		0		3	

Local : Stockage bois n°2 (Sous sol)								
N°	Zone	Unité de diagnostic	Substrat	Revêtement apparent	Localisation	Résultats (mg/cm²)	Marge d'erreur	Observations
	Murs A B C D	Murs	Béton	brut				L'unité de diagnostic n'est recouverte d'aucun revêtement
	Plafond	Plafond	Béton	brut				L'unité de diagnostic n'est recouverte d'aucun revêtement
	Sol	Plancher	Béton	brut				L'unité de diagnostic n'est recouverte d'aucun revêtement
Nombre d'unités de diagnostic			Total		Positives		Non mesurées	
			3		0		3	



Local : Stockage meuble bois (Sous sol)								
N°	Zone	Unité de diagnostic	Substrat	Revêtement apparent	Localisation	Résultats (mg/cm²)	Marge d'erreur	Observations
	Murs A B C D	Murs	Béton	brut				L'unité de diagnostic n'est recouverte d'aucun revêtement
	Plafond	Plafond	Béton	brut				L'unité de diagnostic n'est recouverte d'aucun revêtement
	Sol	Plancher	Béton	brut				L'unité de diagnostic n'est recouverte d'aucun revêtement
Nombre d'unités de diagnostic			Total		Positives		Non mesurées	
			3		0		3	

Local : Stockage Atelier (Sous sol)								
N°	Zone	Unité de diagnostic	Substrat	Revêtement apparent	Localisation	Résultats (mg/cm²)	Marge d'erreur	Observations
8	Murs A B C D	Murs	Béton	Peinture	C	0,03	0,05	
9					MD	0,02	0,05	
10	Plafond	Plafond	Béton	Fibralith	C	0,02	0,05	
11					MD	0,02	0,05	
	Sol	Plancher	Béton	brut				L'unité de diagnostic n'est recouverte d'aucun revêtement
Nombre d'unités de diagnostic			Total		Positives		Non mesurées	
			3		0		1	

Local : Velos (Sous sol)								
N°	Zone	Unité de diagnostic	Substrat	Revêtement apparent	Localisation	Résultats (mg/cm²)	Marge d'erreur	Observations
	Murs A B C D	Murs	Béton	brut				L'unité de diagnostic n'est recouverte d'aucun revêtement
	Plafond	Plafond	Béton	brut				L'unité de diagnostic n'est recouverte d'aucun revêtement
	Sol	Plancher	Béton	brut				L'unité de diagnostic n'est recouverte d'aucun revêtement
Nombre d'unités de diagnostic			Total		Positives		Non mesurées	
			3		0		3	

Local : Garage (Sous sol)								
N°	Zone	Unité de diagnostic	Substrat	Revêtement apparent	Localisation	Résultats (mg/cm²)	Marge d'erreur	Observations
12		Porte garage	Fer	Peinture	C	0,02	0,05	
13					MD	0,03	0,05	
14	A	Porte Dormant intérieur et extérieur	Bois	Peinture	C	0,03	0,05	
15					MD	0,02	0,05	
16	A	Porte Ouvrant intérieur et extérieur	Bois	Peinture	C	0,02	0,05	
17					MD	0,02	0,05	
	Murs A B C D	Murs	Béton	brut				L'unité de diagnostic n'est recouverte d'aucun revêtement
	Plafond	Plafond	Béton	brut				L'unité de diagnostic n'est recouverte d'aucun revêtement
	Sol	Plancher	Béton	brut				L'unité de diagnostic n'est recouverte d'aucun revêtement
Nombre d'unités de diagnostic			Total		Positives		Non mesurées	
			6		0		3	

Local : Cave n°1 (Sous sol)								
N°	Zone	Unité de diagnostic	Substrat	Revêtement apparent	Localisation	Résultats (mg/cm²)	Marge d'erreur	Observations
22	A	Porte n°1 Dormant intérieur et extérieur	Bois	Peinture	C	0,02	0,05	
23					MD	0,02	0,05	
24	A	Porte n°1 Ouvrant intérieur et extérieur	Bois	Peinture	C	0,04	0,05	
25					MD	0,02	0,05	
18	Murs A B C D	Murs	Béton	Peinture	C	0,02	0,05	
19					MD	0,03	0,05	
20	Plafond	Plafond	Béton	Fibralith	C	0,01	0,05	
21					MD	0,02	0,05	
	Sol	Plancher	Béton	brut				L'unité de diagnostic n'est recouverte d'aucun revêtement
Nombre d'unités de diagnostic			Total		Positives		Non mesurées	
			5		0		1	

Local : Stockage echafaudage (Sous sol)								
N°	Zone	Unité de diagnostic	Substrat	Revêtement apparent	Localisation	Résultats (mg/cm²)	Marge d'erreur	Observations
26	Murs A B C D	Murs	Béton	Peinture	C	0,02	0,05	
27					MD	0,02	0,05	
28	Plafond	Plafond	Béton	Fibralith	C	0,02	0,05	
29					MD	0,03	0,05	
	Sol	Plancher	Béton	brut				L'unité de diagnostic n'est recouverte d'aucun revêtement
Nombre d'unités de diagnostic			Total		Positives		Non mesurées	
			3		0		1	

Local : Stockage peinture (Sous sol)								
N°	Zone	Unité de diagnostic	Substrat	Revêtement apparent	Localisation	Résultats (mg/cm²)	Marge d'erreur	Observations
30	A	Porte n°1 Dormant intérieur et extérieur	Bois	Peinture	C	0,04	0,05	
31					MD	0,02	0,05	
32	A	Porte n°1 Ouvrant intérieur et extérieur	Bois	Peinture	C	0,02	0,05	
33					MD	0,02	0,05	
34	Murs A B C D	Murs	Béton	Peinture	C	0,02	0,05	
35					MD	0,02	0,05	
36	Plafond	Plafond	Béton	Fibralith	C	0,02	0,05	
37					MD	0,02	0,05	
	Sol	Plancher	Béton	brut				L'unité de diagnostic n'est recouverte d'aucun revêtement
Nombre d'unités de diagnostic			Total		Positives		Non mesurées	
			5		0		1	

Local : Cave n°2 (Sous sol)								
N°	Zone	Unité de diagnostic	Substrat	Revêtement apparent	Localisation	Résultats (mg/cm²)	Marge d'erreur	Observations
38	A	Porte n°1 Dormant intérieur et extérieur	Bois	Peinture	C	0,02	0,05	
39					MD	0,02	0,05	
40	A	Porte n°1 Ouvrant intérieur et extérieur	Bois	Peinture	C	0,03	0,05	
41					MD	0,02	0,05	
42	Murs A B C D	Murs	Béton	Peinture	C	0,04	0,05	
43					MD	0,02	0,05	
44	Plafond	Plafond	Béton	Fibralith	C	0,02	0,05	

N°	Zone	Unité de diagnostic	Substrat	Revêtement apparent	Localisation	Résultats (mg/cm²)	Marge d'erreur	Observations
45					MD	0,01	0,05	
	Sol	Plancher	Béton	brut				L'unité de diagnostic n'est recouverte d'aucun revêtement
Nombre d'unités de diagnostic			Total		Positives		Non mesurées	
			5		0		1	

**Local : Cave (Sous sol)**

N°	Zone	Unité de diagnostic	Substrat	Revêtement apparent	Localisation	Résultats (mg/cm²)	Marge d'erreur	Observations
46	A	Porte n°1 Dormant intérieur et extérieur	Bois	Peinture	C	0,02	0,05	
47					MD	0,02	0,05	
48	A	Porte n°1 Ouvrant intérieur et extérieur	Bois	Peinture	C	0,01	0,05	
49					MD	0,02	0,05	
50	Murs A B C D	Murs	Béton	Peinture	C	0,02	0,05	
51					MD	0,04	0,05	
52	Plafond	Plafond	Béton	Fibralith	C	0,02	0,05	
53					MD	0,04	0,05	
	Sol	Plancher	Béton	brut				L'unité de diagnostic n'est recouverte d'aucun revêtement
Nombre d'unités de diagnostic			Total		Positives		Non mesurées	
			5		0		1	

**Local : Cage escalier (Sous sol)**

N°	Zone	Unité de diagnostic	Substrat	Revêtement apparent	Localisation	Résultats (mg/cm²)	Marge d'erreur	Observations
62	A	Ensemble des contre-marches	Béton	Peinture	C	0,02	0,05	
63					MD	0,02	0,05	
64	A	Ensemble des marches	Béton	Peinture	C	0,02	0,05	
65					MD	0,03	0,05	
66	A	Main-courante	Bois	Peinture	C	0,03	0,05	
67					MD	0,02	0,05	
54	A	Porte n°1 Dormant intérieur et extérieur	Bois	Peinture	C	0,01	0,05	
55					MD	0,02	0,05	
56	A	Porte n°1 Ouvrant intérieur et extérieur	Bois	Peinture	C	0,02	0,05	
57					MD	0,02	0,05	
58	Murs A B	Murs	Béton	Peinture	C	0,02	0,05	

N°	Zone	Unité de diagnostic	Substrat	Revêtement apparent	Localisation	Résultats (mg/cm²)	Marge d'erreur	Observations
59	C D				MD	0,02	0,05	
60	Plafond	Plafond	Béton	Peinture	C	0,03	0,05	
61					MD	0,02	0,05	
	Sol	Plancher	Béton	brut				L'unité de diagnostic n'est recouverte d'aucun revêtement
Nombre d'unités de diagnostic			Total		Positives		Non mesurées	
			8		0		1	

**Local : Local poubelles (Sous sol)**

N°	Zone	Unité de diagnostic	Substrat	Revêtement apparent	Localisation	Résultats (mg/cm²)	Marge d'erreur	Observations
68	A	Porte n°1 Dormant intérieur et extérieur	Bois	Peinture	C	0,01	0,05	
69					MD	0,01	0,05	
70	A	Porte n°1 Ouvrant intérieur et extérieur	Bois	Peinture	C	0,02	0,05	
71					MD	0,02	0,05	
72	Murs A B C D	Murs	Béton	Peinture	C	0,04	0,05	
73					MD	0,02	0,05	
74	Plafond	Faux Plafond	-		C	0,02	0,05	
75					MD	0,02	0,05	
	Sol	Plancher	Carrelage					Carrelage
Nombre d'unités de diagnostic			Total		Positives		Non mesurées	
			5		0		1	

Local : Atelier n°1 (Sous sol)								
N°	Zone	Unité de diagnostic	Substrat	Revêtement apparent	Localisation	Résultats (mg/cm²)	Marge d'erreur	Observations
80	A	Porte n°1 Dormant intérieur et extérieur	Bois	Peinture	C	0,02	0,05	
81					MD	0,02	0,05	
82	A	Porte n°1 Ouvrant intérieur et extérieur	Bois	Peinture	C	0,01	0,05	
83					MD	0,02	0,05	
76	Murs A B C D	Murs	Béton	Peinture	C	0,01	0,05	
77					MD	0,02	0,05	
78	Plafond	Plafond	Béton	Fibralith	C	0,01	0,05	
79					MD	0,02	0,05	
	Sol	Plancher	Béton	brut				L'unité de diagnostic n'est recouverte d'aucun revêtement
Nombre d'unités de diagnostic			Total		Positives		Non mesurées	
			5		0		1	

Local : Local n°1 (Sous sol)								
N°	Zone	Unité de diagnostic	Substrat	Revêtement apparent	Localisation	Résultats (mg/cm²)	Marge d'erreur	Observations
84	Murs A B C D	Murs	Béton	Peinture	C	0,02	0,05	
85					MD	0,02	0,05	
86	Plafond	Plafond	Béton	Fibralith	C	0,02	0,05	
87					MD	0,03	0,05	
	Sol	Plancher	Béton	brut				L'unité de diagnostic n'est recouverte d'aucun revêtement
Nombre d'unités de diagnostic			Total		Positives		Non mesurées	
			3		0		1	



Local : Local n°2 (Sous sol)								
N°	Zone	Unité de diagnostic	Substrat	Revêtement apparent	Localisation	Résultats (mg/cm²)	Marge d'erreur	Observations
88	Murs A B C D	Murs	Béton	Peinture	C	0,02	0,05	
89					MD	0,01	0,05	
90	Plafond	Plafond	Béton	Fibralith	C	0,02	0,05	
91					MD	0,03	0,05	
	Sol	Plancher	Béton	brut				L'unité de diagnostic n'est recouverte d'aucun revêtement
Nombre d'unités de diagnostic			Total		Positives		Non mesurées	
			3		0		1	

Local : Stockage n°1 (Sous sol)								
N°	Zone	Unité de diagnostic	Substrat	Revêtement apparent	Localisation	Résultats (mg/cm²)	Marge d'erreur	Observations
92	Murs A B C D	Murs	Béton	Peinture	C	0,03	0,05	
93					MD	0,02	0,05	
94	Plafond	Plafond	Béton	Fibralith	C	0,02	0,05	
95					MD	0,02	0,05	
	Sol	Plancher	Béton	brut				L'unité de diagnostic n'est recouverte d'aucun revêtement
Nombre d'unités de diagnostic			Total		Positives		Non mesurées	
			3		0		1	

Local : Stockage n°2 (Sous sol)								
N°	Zone	Unité de diagnostic	Substrat	Revêtement apparent	Localisation	Résultats (mg/cm²)	Marge d'erreur	Observations
96	Murs A B C D	Murs	Béton	Peinture	C	0,02	0,05	
97					MD	0,04	0,05	
98	Plafond	Plafond	Béton	Fibralith	C	0,03	0,05	
99					MD	0,01	0,05	
	Sol	Plancher	Béton	brut				L'unité de diagnostic n'est recouverte d'aucun revêtement
Nombre d'unités de diagnostic			Total		Positives		Non mesurées	
			3		0		1	

Local : Bagagerie (Sous sol)								
N°	Zone	Unité de diagnostic	Substrat	Revêtement apparent	Localisation	Résultats (mg/cm²)	Marge d'erreur	Observations
100	Murs A B C D	Murs	Béton	Peinture	C	0,01	0,05	
101					MD	0,02	0,05	
102	Plafond	Plafond	Béton	Fibralith	C	0,02	0,05	
103					MD	0,02	0,05	
	Sol	Plancher	Béton	brut				L'unité de diagnostic n'est recouverte d'aucun revêtement
Nombre d'unités de diagnostic			Total		Positives		Non mesurées	
			3		0		1	

Local : Atelier n°2 (Sous sol)								
N°	Zone	Unité de diagnostic	Substrat	Revêtement apparent	Localisation	Résultats (mg/cm²)	Marge d'erreur	Observations
108	A	Porte n°1 Dormant intérieur et extérieur	Bois	Peinture	C	0,03	0,05	
109					MD	0,02	0,05	
110	A	Porte n°1 Ouvrant intérieur et extérieur	Bois	Peinture	C	0,01	0,05	
111					MD	0,03	0,05	
104	Murs A B C D	Murs	Béton	Peinture	C	0,02	0,05	
105					MD	0,02	0,05	
106	Plafond	Plafond	Béton	Fibralith	C	0,01	0,05	
107					MD	0,02	0,05	
	Sol	Plancher	Béton	brut				L'unité de diagnostic n'est recouverte d'aucun revêtement
Nombre d'unités de diagnostic			Total		Positives		Non mesurées	
			5		0		1	

Local : Batterie (Sous sol)								
N°	Zone	Unité de diagnostic	Substrat	Revêtement apparent	Localisation	Résultats (mg/cm²)	Marge d'erreur	Observations
116	A	Porte n°1 Dormant intérieur et extérieur	Bois	Peinture	C	0,04	0,05	
117					MD	0,02	0,05	
118	A	Porte n°1 Ouvrant intérieur et extérieur	Bois	Peinture	C	0,01	0,05	
119					MD	0,02	0,05	
112	Murs A B C D	Murs	Béton	Peinture	C	0,02	0,05	
113					MD	0,02	0,05	
114	Plafond	Plafond	Béton	Fibralith	C	0,02	0,05	

N°	Zone	Unité de diagnostic	Substrat	Revêtement apparent	Localisation	Résultats (mg/cm²)	Marge d'erreur	Observations
115					MD	0,01	0,05	
	Sol	Plancher	Béton	brut				L'unité de diagnostic n'est recouverte d'aucun revêtement
Nombre d'unités de diagnostic			Total		Positives		Non mesurées	
			5		0		1	

Local : Magasin peinture (Sous sol)								
N°	Zone	Unité de diagnostic	Substrat	Revêtement apparent	Localisation	Résultats (mg/cm²)	Marge d'erreur	Observations
124	A	Porte n°1 Dormant intérieur et extérieur	Bois	Peinture	C	0,02	0,05	
125					MD	0,01	0,05	
126	A	Porte n°1 Ouvrant intérieur et extérieur	Bois	Peinture	C	0,01	0,05	
127					MD	0,02	0,05	
120	Murs A B C D	Murs	Béton	Peinture	C	0,02	0,05	
121					MD	0,02	0,05	
122	Plafond	Plafond	Béton	Fibralith	C	0,01	0,05	
123					MD	0,02	0,05	
	Sol	Plancher	Béton	brut				L'unité de diagnostic n'est recouverte d'aucun revêtement
Nombre d'unités de diagnostic			Total		Positives		Non mesurées	
			5		0		1	

Local : Stockage n°4 (Sous sol)								
N°	Zone	Unité de diagnostic	Substrat	Revêtement apparent	Localisation	Résultats (mg/cm²)	Marge d'erreur	Observations
132	A	Porte n°1 Dormant intérieur et extérieur	Bois	Peinture	C	0,02	0,05	
133					MD	0,02	0,05	
134	A	Porte n°1 Ouvrant intérieur et extérieur	Bois	Peinture	C	0,01	0,05	
135					MD	0,01	0,05	
128	Murs A B C D	Murs	Béton	Peinture	C	0,02	0,05	
129					MD	0,01	0,05	
130	Plafond	Plafond	Béton	Fibralith	C	0,02	0,05	
131					MD	0,02	0,05	
	Sol	Plancher	Béton	brut				L'unité de diagnostic n'est recouverte d'aucun revêtement
Nombre d'unités de diagnostic			Total		Positives		Non mesurées	
			5		0		1	

Local : Sanitaires n°1 (Sous sol)								
N°	Zone	Unité de diagnostic	Substrat	Revêtement apparent	Localisation	Résultats (mg/cm²)	Marge d'erreur	Observations
140	A	Porte n°1 Dormant intérieur et extérieur	Bois	Peinture	C	0,02	0,05	
141					MD	0,02	0,05	
142	A	Porte n°1 Ouvrant intérieur et extérieur	Bois	Peinture	C	0,02	0,05	
143					MD	0,02	0,05	
136	Murs A B C D	Murs	Béton	Peinture	C	0,02	0,05	
137					MD	0,01	0,05	
	Murs A B C D	Plinthes	Carrelage	Peinture				Carrelage
138	Plafond	Plafond	Enduit	Peinture	C	0,03	0,05	
139					MD	0,02	0,05	
	Sol	Plancher	Carrelage					Carrelage
	Toutes zones	Murs	Faïence					Faïence
Nombre d'unités de diagnostic			Total		Positives		Non mesurées	
			7		0		3	

Local : Chaufferie (Sous sol)								
N°	Zone	Unité de diagnostic	Substrat	Revêtement apparent	Localisation	Résultats (mg/cm²)	Marge d'erreur	Observations
144	Murs A B C D	Murs	Béton + flocage		C	0,02	0,05	
145					MD	0,01	0,05	
146	Plafond	Plafond	Béton + flocage		C	0,02	0,05	
147					MD	0,03	0,05	
148	Sol	Plancher	Béton	Peinture	C	0,02	0,05	
149					MD	0,01	0,05	
			Total		Positives		Non mesurées	
Nombre d'unités de diagnostic			3		0		0	

Local : Surpresseur (Sous sol)								
N°	Zone	Unité de diagnostic	Substrat	Revêtement apparent	Localisation	Résultats (mg/cm²)	Marge d'erreur	Observations
150	A	Porte n°1 Dormant intérieur et extérieur	Bois	Peinture	C	0,01	0,05	
151					MD	0,02	0,05	
152	A	Porte n°1 Ouvrant intérieur et extérieur	Bois	Peinture	C	0,02	0,05	
153					MD	0,01	0,05	
154	Murs A B C D	Murs	Béton	Peinture	C	0,03	0,05	
155					MD	0,02	0,05	
156	Plafond	Plafond	Béton	Fibralith	C	0,04	0,05	
157					MD	0,02	0,05	
158	Sol	Plancher	Béton	Peinture	C	0,03	0,05	
159					MD	0,02	0,05	
			Total		Positives		Non mesurées	
Nombre d'unités de diagnostic			5		0		0	

Local : Dégagement (Sous sol)								
N°	Zone	Unité de diagnostic	Substrat	Revêtement apparent	Localisation	Résultats (mg/cm²)	Marge d'erreur	Observations
160	A	Porte n°1 Dormant intérieur et extérieur	Fer	Peinture	C	1,1	0,05	
161	A	Porte n°1 Ouvrant intérieur et extérieur	Fer	Peinture	C	1,1	0,05	
162	Murs A B C D	Murs	Béton	Peinture	C	0,02	0,05	
163					MD	0,01	0,05	
164	Plafond	Plafond	Béton	Fibralith	C	0,01	0,05	
165					MD	0,02	0,05	

N°	Zone	Unité de diagnostic	Substrat	Revêtement apparent	Localisation	Résultats (mg/cm²)	Marge d'erreur	Observations
166	Sol	Plancher	Béton	Peinture	C	0,03	0,05	
167					MD	0,01	0,05	
			Total		Positives		Non mesurées	
Nombre d'unités de diagnostic			5		2		0	

## Local : Transformateur (Sous sol)

N°	Zone	Unité de diagnostic	Substrat	Revêtement apparent	Localisation	Résultats (mg/cm²)	Marge d'erreur	Observations
168	A	Porte n°1 Dormant intérieur et extérieur	Fer	Peinture	C	1,18	0,05	
169	A	Porte n°1 Ouvrant intérieur et extérieur	Fer	Peinture	C	1,18	0,05	
170	Murs A B C D	Murs	Béton	Peinture	C	0,02	0,05	
171					MD	0,01	0,05	
172	Plafond	Plafond	Béton	Fibralith	C	0,02	0,05	
173					MD	0,02	0,05	
174	Sol	Plancher	Béton	Peinture	C	0,01	0,05	
175					MD	0,02	0,05	
			Total		Positives		Non mesurées	
Nombre d'unités de diagnostic			5		2		0	

## Local : Local n°3 (Sous sol)

N°	Zone	Unité de diagnostic	Substrat	Revêtement apparent	Localisation	Résultats (mg/cm²)	Marge d'erreur	Observations
176	A	Porte n°1 Dormant intérieur et extérieur	Bois	Peinture	C	0,02	0,05	
177					MD	0,02	0,05	
178	A	Porte n°1 Ouvrant intérieur et extérieur	Bois	Peinture	C	0,02	0,05	
179					MD	0,01	0,05	
180	Murs A B C D	Murs	Béton	Peinture	C	0,02	0,05	
181					MD	0,02	0,05	
182	Plafond	Plafond	Béton	Fibralith	C	0,02	0,05	
183					MD	0,01	0,05	
184	Sol	Plancher	Béton	Peinture	C	0,02	0,05	
185					MD	0,02	0,05	
			Total		Positives		Non mesurées	
Nombre d'unités de diagnostic			5		0		0	



Local : Caniveau (Sous sol)								
N°	Zone	Unité de diagnostic	Substrat	Revêtement apparent	Localisation	Résultats (mg/cm²)	Marge d'erreur	Observations
186	A	Porte n°1 Dormant intérieur et extérieur	Fer	Peinture	C	1,19	0,05	
187	A	Porte n°1 Ouvrant intérieur et extérieur	Fer	Peinture	C	1,19	0,05	
188	Murs A B C D	Murs	Béton	Peinture	C	0,02	0,05	
189					MD	0,02	0,05	
190	Plafond	Plafond	Béton	Fibralith	C	0,02	0,05	
191					MD	0,02	0,05	
192	Sol	Plancher	Béton	Peinture	C	0,02	0,05	
193					MD	0,03	0,05	
			Total		Positives			Non mesurées
Nombre d'unités de diaagnostic			5		2			0

Local : Chambre CR01 (RDC)								
N°	Zone	Unité de diagnostic	Substrat	Revêtement apparent	Localisation	Résultats (mg/cm²)	Marge d'erreur	Observations
204		Cloison amovible	-	Peinture	C	0,02	0,05	
205					MD	0,02	0,05	
206		Radiateur	Métal	Peinture	C	0,02	0,05	
207					MD	0,03	0,05	
194	A	Porte n°1 Dormant intérieur et extérieur	Bois	Peinture	C	0,02	0,05	
195					MD	0,02	0,05	
196	A	Porte n°1 Ouvrant intérieur et extérieur	Bois	Peinture	C	0,01	0,05	
197					MD	0,02	0,05	
208	C	Fenêtre n°1 Dormant intérieur et extérieur	PVC		C	9,97	0,05	
209	C	Fenêtre n°1 Ouvrant intérieur et extérieur	PVC		C	9,97	0,05	
211	C	Fenêtre n°2 petite Dormant intérieur et extérieur	PVC		C	12,01	0,05	
212	C	Fenêtre n°2 petite Ouvrant intérieur et extérieur	PVC		C	11,8	0,05	
210	C	Fenêtres Volet	PVC		C	2,68	0,05	
213	Murs A B C D	Murs	Enduit	Peinture	C	0,02	0,05	
214					MD	0,01	0,05	
202	Murs A B	Plinthes	Bois	Peinture	C	0,02	0,05	

N°	Zone	Unité de diagnostic	Substrat	Revêtement apparent	Localisation	Résultats (mg/cm²)	Marge d'erreur	Observations
203	C D				MD	0,03	0,05	
198	Plafond	Plafond	Enduit	Peinture	C	0,03	0,05	
199					MD	0,04	0,05	
200	Sol	Plancher	Vinyle	Peinture	C	0,02	0,05	
201					MD	0,02	0,05	
	Toutes zones	Murs	Faïence					Faïence
Nombre d'unités de diagnostic			Total		Positives		Non mesurées	
			14		5		1	

**Local : Chambre CR02 (RDC)**

N°	Zone	Unité de diagnostic	Substrat	Revêtement apparent	Localisation	Résultats (mg/cm²)	Marge d'erreur	Observations
221		Cloison amovible	-	Peinture	C	0,02	0,05	
222					MD	0,02	0,05	
219		Radiateur	Métal	Peinture	C	0,02	0,05	
220					MD	0,03	0,05	
215	A	Porte n°1 Dormant intérieur et extérieur	Bois	Peinture	C	0,03	0,05	
216					MD	0,01	0,05	
217	A	Porte n°1 Ouvrant intérieur et extérieur	Bois	Peinture	C	0,03	0,05	
218					MD	0,02	0,05	
225	C	2 Fenêtre n°2 Dormant intérieur et extérieur	PVC		C	10,54	0,05	
226	C	2 Fenêtre n°2 Ouvrant intérieur et extérieur	PVC		C	10,54	0,05	
223	C	Fenêtre n°1 Dormant intérieur et extérieur	PVC		C	8,87	0,05	
224	C	Fenêtre n°1 Ouvrant intérieur et extérieur	PVC		C	8,87	0,05	
227	C	Fenêtres n°1 Volet	PVC		C	2,54	0,05	
228	Murs A B C D	Murs	Enduit	Peinture	C	0,01	0,05	
229					MD	0,02	0,05	
230	Murs A B C D	Plinthes	Bois	Peinture	C	0,02	0,05	
231					MD	0,02	0,05	
232	Plafond	Plafond	Enduit	Peinture	C	0,02	0,05	
233					MD	0,03	0,05	

N°	Zone	Unité de diagnostic	Substrat	Revêtement apparent	Localisation	Résultats (mg/cm²)	Marge d'erreur	Observations
234	Sol	Plancher	Vinyle	Peinture	C	0,02	0,05	
235					MD	0,03	0,05	
	Toutes zones	Murs	Faïence					Faïence
			Total		Positives		Non mesurées	
Nombre d'unités de diagnostic			14		5		1	

## Local : Chambre CR03 (RDC)

N°	Zone	Unité de diagnostic	Substrat	Revêtement apparent	Localisation	Résultats (mg/cm²)	Marge d'erreur	Observations
242		Cloison amovible	-	Peinture	C	0,02	0,05	
243					MD	0,01	0,05	
240		Radiateur	Métal	Peinture	C	0,01	0,05	
241					MD	0,01	0,05	
236	A	Porte n°1 Dormant intérieur et extérieur	Bois	Peinture	C	0,03	0,05	
237					MD	0,01	0,05	
238	A	Porte n°1 Ouvrant intérieur et extérieur	Bois	Peinture	C	0,02	0,05	
239					MD	0,02	0,05	
244	C	Fenêtre n°1 Dormant intérieur et extérieur	PVC		C	9,8	0,05	
245	C	Fenêtre n°1 Ouvrant intérieur et extérieur	PVC		C	9,78	0,05	
246	C	Fenêtre n°2 Dormant intérieur et extérieur	PVC		C	10,8	0,05	
247	C	Fenêtre n°2 Ouvrant intérieur et extérieur	PVC		C	10,85	0,05	
248	C	Fenêtres n°1 Volet	PVC		C	2,55	0,05	
249	Murs A B C D	Murs	Enduit	Peinture	C	0,02	0,05	
250					MD	0,03	0,05	
251	Murs A B C D	Plinthes	Bois	Peinture	C	0,04	0,05	
252					MD	0,02	0,05	
253	Plafond	Plafond	Enduit	Peinture	C	0,02	0,05	
254					MD	0,02	0,05	
255	Sol	Plancher	Vinyle	Peinture	C	0,02	0,05	
256					MD	0,02	0,05	
	Toutes zones	Murs	Faïence					Faïence
			Total		Positives		Non mesurées	
Nombre d'unités de diagnostic			14		5		1	

Local : Chambre CR04 (RDC)								
N°	Zone	Unité de diagnostic	Substrat	Revêtement apparent	Localisation	Résultats (mg/cm²)	Marge d'erreur	Observations
263		Cloison amovible	-	Peinture	C	0,02	0,05	
264					MD	0,02	0,05	
261		Radiateur	Métal	Peinture	C	0,02	0,05	
262					MD	0,02	0,05	
257	A	Porte n°1 Dormant intérieur et extérieur	Bois	Peinture	C	0,01	0,05	
258					MD	0,04	0,05	
259	A	Porte n°1 Ouvrant intérieur et extérieur	Bois	Peinture	C	0,02	0,05	
260					MD	0,02	0,05	
265	C	2 Fenêtre n°1 Dormant inteieur et extérieur	PVC		C	10,87	0,05	
266	C	2 Fenêtre n°1 Ouvrant inteieur et extérieur	PVC		C	10,87	0,05	
267	C	Fenêtre n°1 Dormant inteieur et extérieur	PVC		C	8,98	0,05	
268	C	Fenêtre n°1 Ouvrant inteieur et extérieur	PVC		C	8,98	0,05	
269	C	Fenêtres n°1 Volet	PVC		C	2,87	0,05	
270	Murs A B C D	Murs	Enduit	Peinture	C	0,02	0,05	
271					MD	0,01	0,05	
272	Murs A B C D	Plinthes	Bois	Peinture	C	0,02	0,05	
273					MD	0,01	0,05	
274	Plafond	Plafond	Enduit	Peinture	C	0,04	0,05	
275					MD	0,02	0,05	
276	Sol	Plancher	Vinyle	Peinture	C	0,02	0,05	
277					MD	0,02	0,05	
	Toutes zones	Murs	Faïence					Faïence
Total			Positives		Non mesurées			
Nombre d'unités de diagnostic			14		5		1	

Local : Chambre CR05 (RDC)								
N°	Zone	Unité de diagnostic	Substrat	Revêtement apparent	Localisation	Résultats (mg/cm²)	Marge d'erreur	Observations
284		Cloison amovible	-	Peinture	C	0,02	0,05	
285					MD	0,02	0,05	
282		Radiateur	Métal	Peinture	C	0,02	0,05	
283					MD	0,02	0,05	
278	A	Porte n°1 Dormant intérieur et extérieur	Bois	Peinture	C	0,02	0,05	
279					MD	0,01	0,05	
280	A	Porte n°1 Ouvrant intérieur et extérieur	Bois	Peinture	C	0,01	0,05	
281					MD	0,01	0,05	
286	C	Fenêtre n°1 Dormant intérieur et extérieur	PVC		C	9,6	0,05	
287	C	Fenêtre n°1 Ouvrant intérieur et extérieur	PVC		C	9,6	0,05	
288	C	Fenêtre n°2 Dormant intérieur et extérieur	PVC		C	10,56	0,05	
289	C	Fenêtre n°2 Ouvrant intérieur et extérieur	PVC		C	10,56	0,05	
290	C	Fenêtres n°1 Volet	PVC		C	2,64	0,05	
291	Murs A B C D	Murs	Enduit	Peinture	C	0,02	0,05	
292					MD	0,02	0,05	
293	Murs A B C D	Plinthes	Bois	Peinture	C	0,02	0,05	
294					MD	0,01	0,05	
295	Plafond	Plafond	Enduit	Peinture	C	0,02	0,05	
296					MD	0,01	0,05	
297	Sol	Plancher	Vinyle	Peinture	C	0,01	0,05	
298					MD	0,03	0,05	
	Toutes zones	Murs	Faïence					Faïence
Nombre d'unités de diagnostic			Total		Positives		Non mesurées	
			14		5		1	

Local : Chambre CR06 (RDC)								
N°	Zone	Unité de diagnostic	Substrat	Revêtement apparent	Localisation	Résultats (mg/cm²)	Marge d'erreur	Observations
305		Cloison amovible	-	Peinture	C	0,01	0,05	
306					MD	0,02	0,05	
303		Radiateur	Métal	Peinture	C	0,03	0,05	
304					MD	0,02	0,05	
299	A	Porte n°1 Dormant intérieur et extérieur	Bois	Peinture	C	0,04	0,05	
300					MD	0,01	0,05	
301	A	Porte n°1 Ouvrant intérieur et extérieur	Bois	Peinture	C	0,03	0,05	
302					MD	0,01	0,05	
307	C	Fenêtre n°1 Dormant intérieur et extérieur	PVC		C	8,85	0,05	
308	C	Fenêtre n°1 Ouvrant intérieur et extérieur	PVC		C	8,85	0,05	
309	C	Fenêtre n°2 Dormant intérieur et extérieur	PVC		C	11,54	0,05	
310	C	Fenêtre n°2 Ouvrant intérieur et extérieur	PVC		C	11,54	0,05	
311	C	Fenêtres n°1 Volet	PVC		C	2,58	0,05	
312	Murs A B C D	Murs	Enduit	Peinture	C	0,02	0,05	
313					MD	0,02	0,05	
314	Murs A B C D	Plinthes	Bois	Peinture	C	0,02	0,05	
315					MD	0,02	0,05	
316	Plafond	Plafond	Enduit	Peinture	C	0,02	0,05	
317					MD	0,01	0,05	
318	Sol	Plancher	Vinyle	Peinture	C	0,03	0,05	
319					MD	0,02	0,05	
	Toutes zones	Murs	Faïence					Faïence
Nombre d'unités de diagnostic			Total		Positives		Non mesurées	
			14		5		1	

Local : Chambre CR07 (RDC)								
N°	Zone	Unité de diagnostic	Substrat	Revêtement apparent	Localisation	Résultats (mg/cm²)	Marge d'erreur	Observations
326		Cloison amovible	-	Peinture	C	0,02	0,05	
327					MD	0,01	0,05	
324		Radiateur	Métal	Peinture	C	0,02	0,05	
325					MD	0,03	0,05	
320	A	Porte n°1 Dormant intérieur et extérieur	Bois	Peinture	C	0,01	0,05	
321					MD	0,02	0,05	
322	A	Porte n°1 Ouvrant intérieur et extérieur	Bois	Peinture	C	0,03	0,05	
323					MD	0,02	0,05	
328	C	Fenêtre n°1 Dormant intérieur et extérieur	PVC		C	9,21	0,05	
329	C	Fenêtre n°1 Ouvrant intérieur et extérieur	PVC		C	9,21	0,05	
330	C	Fenêtre n°2 Dormant intérieur et extérieur	PVC		C	10,24	0,05	
331	C	Fenêtre n°2 Ouvrant intérieur et extérieur	PVC		C	10,24	0,05	
332	C	Fenêtres n°1 Volet	PVC		C	2,61	0,05	
333	Murs A B C D	Murs	Enduit	Peinture	C	0,01	0,05	
334					MD	0,02	0,05	
335	Murs A B C D	Plinthes	Bois	Peinture	C	0,02	0,05	
336					MD	0,02	0,05	
337	Plafond	Plafond	Enduit	Peinture	C	0,02	0,05	
338					MD	0,03	0,05	
339	Sol	Plancher	Vinyle	Peinture	C	0,02	0,05	
340					MD	0,02	0,05	
	Toutes zones	Murs	Faïence					Faïence
Nombre d'unités de diagnostic			Total		Positives		Non mesurées	
			14		5		1	

Local : Chambre CR08 (RDC)								
N°	Zone	Unité de diagnostic	Substrat	Revêtement apparent	Localisation	Résultats (mg/cm²)	Marge d'erreur	Observations
347		Cloison amovible	-	Peinture	C	0,01	0,05	
348					MD	0,02	0,05	
345		Radiateur	Métal	Peinture	C	0,02	0,05	
346					MD	0,01	0,05	
341	A	Porte n°1 Dormant intérieur et extérieur	Bois	Peinture	C	0,03	0,05	
342					MD	0,01	0,05	
343	A	Porte n°1 Ouvrant intérieur et extérieur	Bois	Peinture	C	0,02	0,05	
344					MD	0,02	0,05	
349	C	Fenêtre n°1 Dormant intérieur et extérieur	PVC		C	9,41	0,05	
350	C	Fenêtre n°1 Ouvrant intérieur et extérieur	PVC		C	9,41	0,05	
351	C	Fenêtre n°2 Dormant intérieur et extérieur	PVC		C	10,21	0,05	
352	C	Fenêtre n°2 Ouvrant intérieur et extérieur	PVC		C	10,21	0,05	
353	C	Fenêtres n°1 Volet	PVC		C	2,45	0,05	
354	Murs A B C D	Murs	Enduit	Peinture	C	0,02	0,05	
355					MD	0,04	0,05	
356	Murs A B C D	Plinthes	Bois	Peinture	C	0,01	0,05	
357					MD	0,02	0,05	
358	Plafond	Plafond	Enduit	Peinture	C	0,01	0,05	
359					MD	0,02	0,05	
360	Sol	Plancher	Vinyle	Peinture	C	0,02	0,05	
361					MD	0,04	0,05	
	Toutes zones	Murs	Faïence					Faïence
Nombre d'unités de diagnostic			Total		Positives		Non mesurées	
			14		5		1	



Local : Chambre CR09 (RDC)								
N°	Zone	Unité de diagnostic	Substrat	Revêtement apparent	Localisation	Résultats (mg/cm²)	Marge d'erreur	Observations
368		Cloison amovible	-	Peinture	C	0,02	0,05	
369					MD	0,02	0,05	
366		Radiateur	Métal	Peinture	C	0,02	0,05	
367					MD	0,02	0,05	
362	A	Porte n°1 Dormant intérieur et extérieur	Bois	Peinture	C	0,01	0,05	
363					MD	0,02	0,05	
364	A	Porte n°1 Ouvrant intérieur et extérieur	Bois	Peinture	C	0,02	0,05	
365					MD	0,03	0,05	
370	C	Fenêtre n°1 Dormant intérieur et extérieur	PVC		C	9,98	0,05	
371	C	Fenêtre n°1 Ouvrant intérieur et extérieur	PVC		C	9,98	0,05	
372	C	Fenêtre n°2 Dormant intérieur et extérieur	PVC		C	11,25	0,05	
373	C	Fenêtre n°2 Ouvrant intérieur et extérieur	PVC		C	11,25	0,05	
374	C	Fenêtres n°1 Volet	PVC		C	2,63	0,05	
375	Murs A B C D	Murs	Enduit	Peinture	C	0,02	0,05	
376					MD	0,02	0,05	
377	Murs A B C D	Plinthes	Bois	Peinture	C	0,02	0,05	
378					MD	0,02	0,05	
379	Plafond	Plafond	Enduit	Peinture	C	0,02	0,05	
380					MD	0,02	0,05	
381	Sol	Plancher	Vinyle	Peinture	C	0,01	0,05	
382					MD	0,02	0,05	
	Toutes zones	Murs	Faïence					Faïence
Nombre d'unités de diagnostic			Total		Positives		Non mesurées	
			14		5		1	

Local : Chambre CR010 (RDC)								
N°	Zone	Unité de diagnostic	Substrat	Revêtement apparent	Localisation	Résultats (mg/cm²)	Marge d'erreur	Observations
389		Cloison amovible	-	Peinture	C	0,02	0,05	
390					MD	0,03	0,05	
387		Radiateur	Métal	Peinture	C	0,03	0,05	
388					MD	0,01	0,05	
383	A	Porte n°1 Dormant intérieur et extérieur	Bois	Peinture	C	0,03	0,05	
384					MD	0,02	0,05	
385	A	Porte n°1 Ouvrant intérieur et extérieur	Bois	Peinture	C	0,02	0,05	
386					MD	0,01	0,05	
391	C	Fenêtre n°1 Dormant intérieur et extérieur	PVC		C	10,12	0,05	
392	C	Fenêtre n°1 Ouvrant intérieur et extérieur	PVC		C	10,12	0,05	
393	C	Fenêtre n°2 Dormant intérieur et extérieur	PVC		C	11,57	0,05	
394	C	Fenêtre n°2 Ouvrant intérieur et extérieur	PVC		C	11,57	0,05	
395	C	Fenêtres n°1 Volet	PVC		C	2,47	0,05	
396	Murs A B C D	Murs	Enduit	Peinture	C	0,01	0,05	
397					MD	0,02	0,05	
398	Murs A B C D	Plinthes	Bois	Peinture	C	0,02	0,05	
399					MD	0,01	0,05	
400	Plafond	Plafond	Enduit	Peinture	C	0,02	0,05	
401					MD	0,03	0,05	
402	Sol	Plancher	Vinyle	Peinture	C	0,03	0,05	
403					MD	0,02	0,05	
	Toutes zones	Murs	Faïence					Faïence
Nombre d'unités de diagnostic			Total 14		Positives 5		Non mesurées 1	

Local : Douches (RDC)								
N°	Zone	Unité de diagnostic	Substrat	Revêtement apparent	Localisation	Résultats (mg/cm²)	Marge d'erreur	Observations
404		Radiateur	Métal	Peinture	C	0,04	0,05	
405					MD	0,02	0,05	
406	Murs A B C D	Murs	Enduit	Peinture	C	0,01	0,05	
407					MD	0,02	0,05	

N°	Zone	Unité de diagnostic	Substrat	Revêtement apparent	Localisation	Résultats (mg/cm²)	Marge d'erreur	Observations
	Murs A B C D	Plinthes	Carrelage	Peinture				Carrelage
408	Plafond	Plafond	Enduit	Peinture	C	0,01	0,05	
409					MD	0,02	0,05	
	Sol	Plancher	Carrelage	Peinture				Carrelage
414	Toutes zones	Cloisons amovibles	-	Peinture	C	0,03	0,05	
415					MD	0,03	0,05	
	Toutes zones	Murs	Faïence					Faïence
410	Toutes zones	Portes n°1 Dormant intérieur et extérieur	Bois	Peinture	C	0,03	0,05	
411					MD	0,02	0,05	
412	Toutes zones	Portes n°1 Ouvrant intérieur et extérieur	Bois	Peinture	C	0,02	0,05	
413					MD	0,02	0,05	
			Total		Positives		Non mesurées	
Nombre d'unités de diagnostic			9		0		3	

**Local : Sanitaires n°2 (RDC)**

N°	Zone	Unité de diagnostic	Substrat	Revêtement apparent	Localisation	Résultats (mg/cm²)	Marge d'erreur	Observations
416		Radiateur	Métal	Peinture	C	0,03	0,05	
417					MD	0,04	0,05	
418	Murs A B C D	Murs	Enduit	Peinture	C	0,02	0,05	
419					MD	0,01	0,05	
	Murs A B C D	Plinthes	Carrelage	Peinture				Carrelage
420	Plafond	Plafond	Enduit	Peinture	C	0,03	0,05	
421					MD	0,02	0,05	
	Sol	Plancher	Carrelage	Peinture				Carrelage
	Toutes zones	Murs	Faïence					Faïence
422	Toutes zones	Portes n°1 Dormant intérieur et extérieur	Bois	Peinture	C	0,01	0,05	
423					MD	0,02	0,05	
424	Toutes zones	Portes n°1 Ouvrant intérieur et extérieur	Bois	Peinture	C	0,02	0,05	
425					MD	0,02	0,05	
			Total		Positives		Non mesurées	
Nombre d'unités de diagnostic			8		0		3	

Local : Couloir CR (RDC)								
N°	Zone	Unité de diagnostic	Substrat	Revêtement apparent	Localisation	Résultats (mg/cm²)	Marge d'erreur	Observations
426	Murs A B C D	Murs	Enduit	Peinture	C	0,02	0,05	
427					MD	0,01	0,05	
432	Murs A B C D	Plinthes	Bois	Peinture	C	0,04	0,05	
433					MD	0,02	0,05	
428	Plafond	Faux Plafond	Plaque de faux plafond		C	0,02	0,05	
429					MD	0,02	0,05	
430	Sol	Plancher	Dalle de sol		C	0,02	0,05	
431					MD	0,04	0,05	
			Total		Positives			Non mesurées
Nombre d'unités de diagnostic			4		0			0

Local : Chambre DR01 (RDC)								
N°	Zone	Unité de diagnostic	Substrat	Revêtement apparent	Localisation	Résultats (mg/cm²)	Marge d'erreur	Observations
438		Cloison amovible	-	Peinture	C	0,02	0,05	
439					MD	0,02	0,05	
440		Radiateur	Métal	Peinture	C	0,01	0,05	
441					MD	0,02	0,05	
434	A	Porte n°1 Dormant intérieur et extérieur	Bois	Peinture	C	0,02	0,05	
435					MD	0,01	0,05	
436	A	Porte n°1 Ouvrant intérieur et extérieur	Bois	Peinture	C	0,02	0,05	
437					MD	0,02	0,05	
442	C	Fenêtre n°1 Dormant intérieur et extérieur	PVC		C	9,54	0,05	
443	C	Fenêtre n°1 Ouvrant intérieur et extérieur	PVC		C	9,54	0,05	
444	C	Fenêtre n°2 Dormant intérieur et extérieur	PVC		C	10,65	0,05	
445	C	Fenêtre n°2 Ouvrant intérieur et extérieur	PVC		C	10,65	0,05	
446	C	Fenêtres n°1 Volet	PVC		C	2,59	0,05	
447	Murs A B C D	Murs	Enduit	Peinture	C	0,01	0,05	
448					MD	0,02	0,05	
449	Murs A B C D	Plinthes	Bois	Peinture	C	0,01	0,05	
450					MD	0,02	0,05	
451	Plafond	Plafond	Enduit	Peinture	C	0,01	0,05	

N°	Zone	Unité de diagnostic	Substrat	Revêtement apparent	Localisation	Résultats (mg/cm²)	Marge d'erreur	Observations
452					MD	0,02	0,05	
453	Sol	Plancher	Vinyle	Peinture	C	0,04	0,05	
454					MD	0,02	0,05	
	Toutes zones	Murs	Faïence					Faïence
Nombre d'unités de diagnostic			Total		Positives		Non mesurées	
			14		5		1	

**Local : Chambre DR02 (RDC)**

N°	Zone	Unité de diagnostic	Substrat	Revêtement apparent	Localisation	Résultats (mg/cm²)	Marge d'erreur	Observations
459		Cloison amovible	-	Peinture	C	0,03	0,05	
460					MD	0,03	0,05	
461		Radiateur	Métal	Peinture	C	0,02	0,05	
462					MD	0,02	0,05	
455	A	Porte n°1 Dormant intérieur et extérieur	Bois	Peinture	C	0,02	0,05	
456					MD	0,02	0,05	
457	A	Porte n°1 Ouvrant intérieur et extérieur	Bois	Peinture	C	0,02	0,05	
458					MD	0,02	0,05	
463	C	Fenêtre n°1 Dormant intérieur et extérieur	PVC		C	9,63	0,05	
464	C	Fenêtre n°1 Ouvrant intérieur et extérieur	PVC		C	9,63	0,05	
465	C	Fenêtre n°2 Dormant intérieur et extérieur	PVC		C	10,87	0,05	
466	C	Fenêtre n°2 Ouvrant intérieur et extérieur	PVC		C	10,87	0,05	
467	C	Fenêtres n°1 Volet	PVC		C	2,64	0,05	
468	Murs A B C D	Murs	Enduit	Peinture	C	0,02	0,05	
469					MD	0,03	0,05	
470	Murs A B C D	Plinthes	Bois	Peinture	C	0,02	0,05	
471					MD	0,01	0,05	
472	Plafond	Plafond	Enduit	Peinture	C	0,03	0,05	
473					MD	0,02	0,05	
474	Sol	Plancher	Vinyle	Peinture	C	0,02	0,05	
475					MD	0,02	0,05	
	Toutes zones	Murs	Faïence					Faïence

	Total	Positives	Non mesurées
Nombre d'unités de diagnostic	14	5	1

**Local : Chambre DR03 (RDC)**

N°	Zone	Unité de diagnostic	Substrat	Revêtement apparent	Localisation	Résultats (mg/cm²)	Marge d'erreur	Observations
480		Cloison amovible	-	Peinture	C	0,01	0,05	
481					MD	0,02	0,05	
482		Radiateur	Métal	Peinture	C	0,03	0,05	
483					MD	0,02	0,05	
476	A	Porte n°1 Dormant intérieur et extérieur	Bois	Peinture	C	0,02	0,05	
477					MD	0,02	0,05	
478	A	Porte n°1 Ouvrant intérieur et extérieur	Bois	Peinture	C	0,02	0,05	
479					MD	0,02	0,05	
484	C	Fenêtre n°1 Dormant intérieur et extérieur	PVC		C	9,28	0,05	
485	C	Fenêtre n°1 Ouvrant intérieur et extérieur	PVC		C	9,28	0,05	
486	C	Fenêtre n°2 Dormant intérieur et extérieur	PVC		C	10,69	0,05	
487	C	Fenêtre n°2 Ouvrant intérieur et extérieur	PVC		C	10,69	0,05	
488	C	Fenêtres n°1 Volet	PVC		C	2,45	0,05	
489	Murs A B C D	Murs	Enduit	Peinture	C	0,01	0,05	
490					MD	0,04	0,05	
491	Murs A B C D	Plinthes	Bois	Peinture	C	0,03	0,05	
492					MD	0,02	0,05	
493	Plafond	Plafond	Enduit	Peinture	C	0,02	0,05	
494					MD	0,02	0,05	
495	Sol	Plancher	Vinyle	Peinture	C	0,01	0,05	
496					MD	0,02	0,05	
	Toutes zones	Murs	Faïence					Faïence
				Total	Positives	Non mesurées		
Nombre d'unités de diagnostic				14	5	1		

**Local : Chambre DR04 (RDC)**

N°	Zone	Unité de diagnostic	Substrat	Revêtement apparent	Localisation	Résultats (mg/cm²)	Marge d'erreur	Observations
501		Cloison amovible	-	Peinture	C	0,02	0,05	
502					MD	0,02	0,05	

N°	Zone	Unité de diagnostic	Substrat	Revêtement apparent	Localisation	Résultats (mg/cm²)	Marge d'erreur	Observations
503		Radiateur	Métal	Peinture	C	0,02	0,05	
504					MD	0,02	0,05	
497	A	Porte n°1 Dormant intérieur et extérieur	Bois	Peinture	C	0,02	0,05	
498					MD	0,02	0,05	
499	A	Porte n°1 Ouvrant intérieur et extérieur	Bois	Peinture	C	0,02	0,05	
500					MD	0,02	0,05	
505	C	Fenêtre n°1 Dormant intérieur et extérieur	PVC		C	9,64	0,05	
506	C	Fenêtre n°1 Ouvrant intérieur et extérieur	PVC		C	9,64	0,05	
507	C	Fenêtre n°2 Dormant intérieur et extérieur	PVC		C	10,37	0,05	
508	C	Fenêtre n°2 Ouvrant intérieur et extérieur	PVC		C	10,37	0,05	
509	C	Fenêtres n°1 Volet	PVC		C	2,09	0,05	
510	Murs A B C D	Murs	Enduit	Peinture	C	0,02	0,05	
511					MD	0,02	0,05	
512	Murs A B C D	Plinthes	Bois	Peinture	C	0,02	0,05	
513					MD	0,02	0,05	
514	Plafond	Plafond	Enduit	Peinture	C	0,02	0,05	
515					MD	0,02	0,05	
516	Sol	Plancher	Vinyle	Peinture	C	0,02	0,05	
517					MD	0,02	0,05	
	Toutes zones	Murs	Faïence					Faïence
Nombre d'unités de diagnostic			Total		Positives		Non mesurées	
			14		5		1	

## Local : Chambre DR05 (RDC)

N°	Zone	Unité de diagnostic	Substrat	Revêtement apparent	Localisation	Résultats (mg/cm²)	Marge d'erreur	Observations
522		Cloison amovible	-	Peinture	C	0,03	0,05	
523					MD	0,01	0,05	
524		Radiateur	Métal	Peinture	C	0,02	0,05	
525					MD	0,03	0,05	
518	A	Porte n°1 Dormant intérieur et extérieur	Bois	Peinture	C	0,02	0,05	
519					MD	0,01	0,05	
520	A	Porte n°1 Ouvrant	Bois	Peinture	C	0,02	0,05	

N°	Zone	Unité de diagnostic	Substrat	Revêtement apparent	Localisation	Résultats (mg/cm²)	Marge d'erreur	Observations
521		intérieur et extérieur			MD	0,02	0,05	
526	C	Fenêtre n°1 Dormant intérieur et extérieur	PVC		C	9,08	0,05	
527	C	Fenêtre n°1 Ouvrant intérieur et extérieur	PVC		C	9,08	0,05	
528	C	Fenêtre n°2 Dormant intérieur et extérieur	PVC		C	11,08	0,05	
529	C	Fenêtre n°2 Ouvrant intérieur et extérieur	PVC		C	11,08	0,05	
530	C	Fenêtres n°1 Volet	PVC		C	2,57	0,05	
531	Murs A B C D	Murs	Enduit	Peinture	C	0,02	0,05	
532					MD	0,02	0,05	
533	Murs A B C D	Plinthes	Bois	Peinture	C	0,02	0,05	
534					MD	0,02	0,05	
535	Plafond	Plafond	Enduit	Peinture	C	0,01	0,05	
536					MD	0,02	0,05	
537	Sol	Plancher	Vinyle	Peinture	C	0,01	0,05	
538					MD	0,02	0,05	
	Toutes zones	Murs	Faïence					Faïence
Nombre d'unités de diagnostic			Total		Positives		Non mesurées	
			14		5		1	

**Local : Chambre DR06 (RDC)**

N°	Zone	Unité de diagnostic	Substrat	Revêtement apparent	Localisation	Résultats (mg/cm²)	Marge d'erreur	Observations
543		Cloison amovible	-	Peinture	C	0,02	0,05	
544					MD	0,02	0,05	
545		Radiateur	Métal	Peinture	C	0,01	0,05	
546					MD	0,02	0,05	
539	A	Porte n°1 Dormant intérieur et extérieur	Bois	Peinture	C	0,02	0,05	
540					MD	0,02	0,05	
541	A	Porte n°1 Ouvrant intérieur et extérieur	Bois	Peinture	C	0,02	0,05	
542					MD	0,03	0,05	
547	C	Fenêtre n°1 Dormant intérieur et extérieur	PVC		C	9,65	0,05	
548	C	Fenêtre n°1 Ouvrant intérieur et extérieur	PVC		C	9,65	0,05	



N°	Zone	Unité de diagnostic	Substrat	Revêtement apparent	Localisation	Résultats (mg/cm²)	Marge d'erreur	Observations
549	C	Fenêtre n°2 Dormant intérieur et extérieur	PVC		C	11,87	0,05	
550	C	Fenêtre n°2 Ouvrant intérieur et extérieur	PVC		C	11,87	0,05	
551	C	Fenêtres n°1 Volet	PVC		C	2,09	0,05	
552	Murs A B C D	Murs	Enduit	Peinture	C	0,02	0,05	
553					MD	0,02	0,05	
554	Murs A B C D	Plinthes	Bois	Peinture	C	0,02	0,05	
555					MD	0,02	0,05	
556	Plafond	Plafond	Enduit	Peinture	C	0,02	0,05	
557					MD	0,01	0,05	
558	Sol	Plancher	Vinye	Peinture	C	0,02	0,05	
559					MD	0,02	0,05	
	Toutes zones	Murs	Faïence					Faïence
Nombre d'unités de diagnostic			Total		Positives		Non mesurées	
			14		5		1	

**Local : Chambre DR07 (RDC)**

N°	Zone	Unité de diagnostic	Substrat	Revêtement apparent	Localisation	Résultats (mg/cm²)	Marge d'erreur	Observations
564		Cloison amovible	-	Peinture	C	0,02	0,05	
565					MD	0,02	0,05	
566		Radiateur	Métal	Peinture	C	0,02	0,05	
567					MD	0,01	0,05	
560	A	Porte n°1 Dormant intérieur et extérieur	Bois	Peinture	C	0,02	0,05	
561					MD	0,01	0,05	
562	A	Porte n°1 Ouvrant intérieur et extérieur	Bois	Peinture	C	0,02	0,05	
563					MD	0,03	0,05	
568	C	Fenêtre n°1 Dormant intérieur et extérieur	PVC		C	9,98	0,05	
569	C	Fenêtre n°1 Ouvrant intérieur et extérieur	PVC		C	90,98	0,05	
570	C	Fenêtre n°2 Dormant intérieur et extérieur	PVC		C	10,08	0,05	
571	C	Fenêtre n°2 Ouvrant intérieur et extérieur	PVC		C	10,08	0,05	
572	C	Fenêtres n°1 Volet	PVC		C	2,37	0,05	

N°	Zone	Unité de diagnostic	Substrat	Revêtement apparent	Localisation	Résultats (mg/cm²)	Marge d'erreur	Observations
573	Murs A B C D	Murs	Enduit	Peinture	C	0,01	0,05	
574					MD	0,02	0,05	
575	Murs A B C D	Plinthes	Bois	Peinture	C	0,02	0,05	
576					MD	0,02	0,05	
577	Plafond	Plafond	Enduit	Peinture	C	0,01	0,05	
578					MD	0,02	0,05	
579	Sol	Plancher	Vinyle	Peinture	C	0,02	0,05	
580					MD	0,02	0,05	
	Toutes zones	Murs	Faïence					Faïence
Nombre d'unités de diagnostic			Total 14		Positives 5		Non mesurées 1	

**Local : Chambre DR08 (RDC)**

N°	Zone	Unité de diagnostic	Substrat	Revêtement apparent	Localisation	Résultats (mg/cm²)	Marge d'erreur	Observations
585		Cloison amovible	-	Peinture	C	0,02	0,05	
586					MD	0,02	0,05	
587		Radiateur	Métal	Peinture	C	0,03	0,05	
588					MD	0,02	0,05	
581	A	Porte n°1 Dormant intérieur et extérieur	Bois	Peinture	C	0,03	0,05	
582					MD	0,01	0,05	
583	A	Porte n°1 Ouvrant intérieur et extérieur	Bois	Peinture	C	0,02	0,05	
584					MD	0,02	0,05	
589	C	Fenêtre n°1 Dormant intérieur et extérieur	PVC		C	9,65	0,05	
590	C	Fenêtre n°1 Ouvrant intérieur et extérieur	PVC		C	9,65	0,05	
591	C	Fenêtre n°2 Dormant intérieur et extérieur	PVC		C	12,47	0,05	
592	C	Fenêtre n°2 Ouvrant intérieur et extérieur	PVC		C	12,47	0,05	
593	C	Fenêtres n°1 Volet	PVC		C	2,61	0,05	
594	Murs A B C D	Murs	Enduit	Peinture	C	0,02	0,05	
595					MD	0,04	0,05	
596	Murs A B C D	Plinthes	Bois	Peinture	C	0,02	0,05	
597					MD	0,02	0,05	
598	Plafond	Plafond	Enduit	Peinture	C	0,01	0,05	

N°	Zone	Unité de diagnostic	Substrat	Revêtement apparent	Localisation	Résultats (mg/cm²)	Marge d'erreur	Observations
599					MD	0,02	0,05	
600	Sol	Plancher	Vinyle	Peinture	C	0,02	0,05	
601					MD	0,02	0,05	
	Toutes zones	Murs	Faïence					Faïence
Nombre d'unités de diagnostic			Total		Positives		Non mesurées	
			14		5		1	

**Local : Chambre DR09 (RDC)**

N°	Zone	Unité de diagnostic	Substrat	Revêtement apparent	Localisation	Résultats (mg/cm²)	Marge d'erreur	Observations
606		Cloison amovible	-	Peinture	C	0,03	0,05	
607					MD	0,03	0,05	
608		Radiateur	Métal	Peinture	C	0,01	0,05	
609					MD	0,02	0,05	
602	A	Porte n°1 Dormant intérieur et extérieur	Bois	Peinture	C	0,01	0,05	
603					MD	0,02	0,05	
604	A	Porte n°1 Ouvrant intérieur et extérieur	Bois	Peinture	C	0,01	0,05	
605					MD	0,02	0,05	
610	C	Fenêtre n°1 Dormant intérieur et extérieur	PVC		C	8,98	0,05	
611	C	Fenêtre n°1 Ouvrant intérieur et extérieur	PVC		C	8,98	0,05	
612	C	Fenêtre n°2 Dormant intérieur et extérieur	PVC		C	12,45	0,05	
613	C	Fenêtre n°2 Ouvrant intérieur et extérieur	PVC		C	12,45	0,05	
614	C	Fenêtres n°1 Volet	PVC		C	2,54	0,05	
615	Murs A B C D	Murs	Enduit	Peinture	C	0,04	0,05	
616					MD	0,01	0,05	
617	Murs A B C D	Plinthes	Bois	Peinture	C	0,02	0,05	
618					MD	0,02	0,05	
619	Plafond	Plafond	Enduit	Peinture	C	0,01	0,05	
620					MD	0,02	0,05	
621	Sol	Plancher	Vinyle	Peinture	C	0,04	0,05	
622					MD	0,02	0,05	
	Toutes zones	Murs	Faïence					Faïence

	Total	Positives	Non mesurées
Nombre d'unités de diagnostic	14	5	1

**Local : Chambre DR10 (RDC)**

N°	Zone	Unité de diagnostic	Substrat	Revêtement apparent	Localisation	Résultats (mg/cm²)	Marge d'erreur	Observations
627		Cloison amovible	-	Peinture	C	0,01	0,05	
628					MD	0,02	0,05	
629		Radiateur	Métal	Peinture	C	0,02	0,05	
630					MD	0,02	0,05	
623	A	Porte n°1 Dormant intérieur et extérieur	Bois	Peinture	C	0,02	0,05	
624					MD	0,01	0,05	
625	A	Porte n°1 Ouvrant intérieur et extérieur	Bois	Peinture	C	0,02	0,05	
626					MD	0,03	0,05	
631	C	Fenêtre n°1 Dormant intérieur et extérieur	PVC		C	9,65	0,05	
632	C	Fenêtre n°1 Ouvrant intérieur et extérieur	PVC		C	9,65	0,05	
633	C	Fenêtre n°2 Dormant intérieur et extérieur	PVC		C	11,32	0,05	
634	C	Fenêtre n°2 Ouvrant intérieur et extérieur	PVC		C	11,32	0,05	
635	C	Fenêtres n°1 Volet	PVC		C	2,49	0,05	
636	Murs A B C D	Murs	Enduit	Peinture	C	0,03	0,05	
637					MD	0,02	0,05	
638	Murs A B C D	Plinthes	Bois	Peinture	C	0,04	0,05	
639					MD	0,02	0,05	
640	Plafond	Plafond	Enduit	Peinture	C	0,02	0,05	
641					MD	0,02	0,05	
642	Sol	Plancher	Vinyle	Peinture	C	0,02	0,05	
643					MD	0,02	0,05	
	Toutes zones	Murs	Faïence					Faïence
				Total	Positives	Non mesurées		
Nombre d'unités de diagnostic				14	5	1		

**Local : Chambre DR11 (RDC)**

N°	Zone	Unité de diagnostic	Substrat	Revêtement apparent	Localisation	Résultats (mg/cm²)	Marge d'erreur	Observations
648		Cloison amovible	-	Peinture	C	0,02	0,05	
649					MD	0,04	0,05	

N°	Zone	Unité de diagnostic	Substrat	Revêtement apparent	Localisation	Résultats (mg/cm²)	Marge d'erreur	Observations
650		Radiateur	Métal	Peinture	C	0,01	0,05	
651					MD	0,02	0,05	
644	A	Porte n°1 Dormant intérieur et extérieur	Bois	Peinture	C	0,01	0,05	
645					MD	0,02	0,05	
646	A	Porte n°1 Ouvrant intérieur et extérieur	Bois	Peinture	C	0,02	0,05	
647					MD	0,02	0,05	
652	C	Fenêtre n°1 Dormant intérieur et extérieur	PVC		C	9,41	0,05	
653	C	Fenêtre n°1 Ouvrant intérieur et extérieur	PVC		C	9,41	0,05	
654	C	Fenêtre n°2 Dormant intérieur et extérieur	PVC		C	12,64	0,05	
655	C	Fenêtre n°2 Ouvrant intérieur et extérieur	PVC		C	12,64	0,05	
656	C	Fenêtres n°1 Volet	PVC		C	2,71	0,05	
657	Murs A B C D	Murs	Enduit	Peinture	C	0,02	0,05	
658					MD	0,02	0,05	
659	Murs A B C D	Plinthes	Bois	Peinture	C	0,02	0,05	
660					MD	0,02	0,05	
661	Plafond	Plafond	Enduit	Peinture	C	0,02	0,05	
662					MD	0,03	0,05	
663	Sol	Plancher	Vinyle	Peinture	C	0,02	0,05	
664					MD	0,03	0,05	
	Toutes zones	Murs	Faïence					Faïence
Nombre d'unités de diagnostic			Total		Positives		Non mesurées	
			14		5		1	

**Local : Chambre DR12 (RDC)**

N°	Zone	Unité de diagnostic	Substrat	Revêtement apparent	Localisation	Résultats (mg/cm²)	Marge d'erreur	Observations
669		Cloison amovible	-	Peinture	C	0,02	0,05	
670					MD	0,01	0,05	
671		Radiateur	Métal	Peinture	C	0,03	0,05	
672					MD	0,04	0,05	
665	A	Porte n°1 Dormant intérieur et extérieur	Bois	Peinture	C	0,02	0,05	
666					MD	0,03	0,05	
667	A	Porte n°1 Ouvrant	Bois	Peinture	C	0,02	0,05	

N°	Zone	Unité de diagnostic	Substrat	Revêtement apparent	Localisation	Résultats (mg/cm²)	Marge d'erreur	Observations
668		intérieur et extérieur			MD	0,02	0,05	
673	C	Fenêtre n°1 Dormant intérieur et extérieur	PVC		C	8,57	0,05	
674	C	Fenêtre n°1 Ouvrant intérieur et extérieur	PVC		C	8,57	0,05	
675	C	Fenêtre n°2 Dormant intérieur et extérieur	PVC		C	11,87	0,05	
676	C	Fenêtre n°2 Ouvrant intérieur et extérieur	PVC		C	11,87	0,05	
677	C	Fenêtres n°1 Volet	PVC		C	2,64	0,05	
678	Murs A B C D	Murs	Enduit	Peinture	C	0,02	0,05	
679					MD	0,01	0,05	
680	Murs A B C D	Plinthes	Bois	Peinture	C	0,01	0,05	
681					MD	0,01	0,05	
682	Plafond	Plafond	Enduit	Peinture	C	0,02	0,05	
683					MD	0,02	0,05	
684	Sol	Plancher	Vinyle	Peinture	C	0,04	0,05	
685					MD	0,02	0,05	
	Toutes zones	Murs	Faïence					Faïence
Nombre d'unités de diagnostic			Total		Positives		Non mesurées	
			14		5		1	

**Local : Ménage (RDC)**

N°	Zone	Unité de diagnostic	Substrat	Revêtement apparent	Localisation	Résultats (mg/cm²)	Marge d'erreur	Observations
690		Radiateur	Métal	Peinture	C	0,03	0,05	
691					MD	0,02	0,05	
686	A	Porte n°1 Dormant intérieur et extérieur	Bois	Peinture	C	0,01	0,05	
687					MD	0,02	0,05	
688	A	Porte n°1 Ouvrant intérieur et extérieur	Bois	Peinture	C	0,02	0,05	
689					MD	0,03	0,05	
696	C	Fenêtre n°1 Dormant intérieur et extérieur	PVC		C	8,54	0,05	
697	C	Fenêtre n°1 Ouvrant intérieur et extérieur	PVC		C	8,54	0,05	
698	C	Fenêtres n°1 Volet	PVC		C	2,67	0,05	
692	Murs A B	Murs	Enduit	Peinture	C	0,03	0,05	

N°	Zone	Unité de diagnostic	Substrat	Revêtement apparent	Localisation	Résultats (mg/cm²)	Marge d'erreur	Observations
693	C D				MD	0,02	0,05	
	Murs A B C D	Plinthes	Carrelage	Peinture				Carrelage
694	Plafond	Plafond	Enduit	Peinture	C	0,04	0,05	
695					MD	0,02	0,05	
	Sol	Plancher	Carrelage	Peinture				Carrelage
	Toutes zones	Murs	Faïence					Faïence
Nombre d'unités de diagnostic			Total		Positives		Non mesurées	
			11		3		3	

Local : Coin cuisine (RDC)								
N°	Zone	Unité de diagnostic	Substrat	Revêtement apparent	Localisation	Résultats (mg/cm²)	Marge d'erreur	Observations
703		Radiateur	Métal	Peinture	C	0,02	0,05	
704					MD	0,03	0,05	
699	A	Porte n°1 Dormant intérieur et extérieur	Bois	Peinture	C	0,03	0,05	
700					MD	0,02	0,05	
701	A	Porte n°1 Ouvrant intérieur et extérieur	Bois	Peinture	C	0,02	0,05	
702					MD	0,01	0,05	
705	C	Fenêtre n°1 Dormant intérieur et extérieur	PVC		C	8,54	0,05	
706	C	Fenêtre n°1 Ouvrant intérieur et extérieur	PVC		C	8,54	0,05	
707	C	Fenêtres n°1 Volet	PVC		C	2,78	0,05	
708	Murs A B C D	Murs	Enduit	Peinture	C	0,03	0,05	
709					MD	0,02	0,05	
	Murs A B C D	Plinthes	Carrelage	Peinture				Carrelage
710	Plafond	Plafond	Enduit	Peinture	C	0,02	0,05	
711					MD	0,02	0,05	
	Sol	Plancher	Carrelage	Peinture				Carrelage
	Toutes zones	Murs	Faïence					Faïence
Nombre d'unités de diagnostic			Total		Positives		Non mesurées	
			11		3		3	

Local : Cage escalier rdc (RDC)								
N°	Zone	Unité de diagnostic	Substrat	Revêtement apparent	Localisation	Résultats (mg/cm²)	Marge d'erreur	Observations
712	A	Ensemble des balustres	Bois + fer	Peinture	C	0,02	0,05	
713					MD	0,02	0,05	
714	A	Ensemble des contre-marches	Béton	Peinture	C	0,02	0,05	
715					MD	0,02	0,05	
	A	Ensemble des marches	Carrelage					Carrelage
716	A	Limon	Enduit	Peinture	C	0,02	0,05	
717					MD	0,01	0,05	
718	A	Main-courante	Bois		C	0,02	0,05	
719					MD	0,03	0,05	
720	A	Porte n°1 Dormant intérieur et extérieur	Bois	Peinture	C	0,02	0,05	
721					MD	0,02	0,05	
722	A	Porte n°1 Ouvrant intérieur et extérieur	Bois	Peinture	C	0,02	0,05	
723					MD	0,01	0,05	
724	C	Fenêtre n°1 Dormant intérieur et extérieur	PVC		C	8,57	0,05	
725	C	Fenêtre n°1 Ouvrant intérieur et extérieur	PVC		C	8,57	0,05	
726	Murs A B C D	Murs	Enduit	Peinture	C	0,02	0,05	
727					MD	0,03	0,05	
728	Plafond	Plafond	Enduit	Peinture	C	0,03	0,05	
729					MD	0,02	0,05	
	Sol	Plancher	Vinyle	Peinture				Carrelage
			Total		Positives		Non mesurées	
Nombre d'unités de diagnostic			12		2		2	

Local : Hall (RDC)								
N°	Zone	Unité de diagnostic	Substrat	Revêtement apparent	Localisation	Résultats (mg/cm²)	Marge d'erreur	Observations
734		Cloison amovible	-	Peinture	C	0,02	0,05	
735					MD	0,02	0,05	
736		Radiateur	Métal	Peinture	C	0,02	0,05	
737					MD	0,01	0,05	
738	Murs A B C D	Murs	Enduit	Peinture	C	0,02	0,05	
739					MD	0,02	0,05	



N°	Zone	Unité de diagnostic	Substrat	Revêtement apparent	Localisation	Résultats (mg/cm²)	Marge d'erreur	Observations
	Murs A B C D	Plinthes	Carrelage					Carrelage
740	Plafond	Plafond	Métal	Peinture	C	0,01	0,05	
741					MD	0,02	0,05	
	Sol	Plancher	Carrelage					Carrelage
730	Toutes zones	Portes Dormant intérieur et extérieur	Aluminium		C	0,02	0,05	
731					MD	0,01	0,05	
732	Toutes zones	Portes Ouvrant intérieur et extérieur	Aluminium		C	0,02	0,05	
733					MD	0,01	0,05	
			Total		Positives		Non mesurées	
Nombre d'unités de diagnostic			8		0		2	

**Local : Foyer n°1 (RDC)**

N°	Zone	Unité de diagnostic	Substrat	Revêtement apparent	Localisation	Résultats (mg/cm²)	Marge d'erreur	Observations
746		Radiateur	Métal	Peinture	C	0,02	0,05	
747					MD	0,01	0,05	
748	C	Fenêtre n°1 Dormant inteieur et extérieur	Bois		C	0,02	0,05	
749					MD	0,03	0,05	
750	C	Fenêtre n°1 Ouvrant inteieur et extérieur	Bois		C	0,01	0,05	
751					MD	0,01	0,05	
752	C	Fenêtre n°2 Dormant inteieur et extérieur	Bois		C	0,01	0,05	
753					MD	0,02	0,05	
754	C	Fenêtre n°2 Ouvrant inteieur et extérieur	Bois		C	0,02	0,05	
755					MD	0,04	0,05	
756	Murs A B C D	Murs	Briques + enduit	Peinture	C	0,02	0,05	
757					MD	0,02	0,05	
758	Plafond	Plafond	Bois	Peinture	C	0,02	0,05	
759					MD	0,02	0,05	
760	Sol	Plancher	Carrelage	Peinture	C	0,02	0,05	
761					MD	0,02	0,05	
742	Toutes zones	Portes Dormant intérieur et extérieur	Bois	Peinture	C	0,01	0,05	
743					MD	0,04	0,05	
744	Toutes zones	Portes Ouvrant intérieur et extérieur	Bois	Peinture	C	0,03	0,05	
745					MD	0,02	0,05	
			Total		Positives		Non mesurées	
Nombre d'unités de diagnostic			10		0		0	

Local : Foyer n°2 (RDC)								
N°	Zone	Unité de diagnostic	Substrat	Revêtement apparent	Localisation	Résultats (mg/cm²)	Marge d'erreur	Observations
762		Radiateur	Métal	Peinture	C	0,02	0,05	
763					MD	0,02	0,05	
764	Murs A B C D	Murs	Briques + enduit	Peinture	C	0,04	0,05	
765					MD	0,02	0,05	
766	Plafond	Plafond	Bois	Peinture	C	0,02	0,05	
767					MD	0,02	0,05	
768	Sol	Plancher	Carrelage	Peinture	C	0,02	0,05	
769					MD	0,02	0,05	
770	Toutes zones	Portes n°1 Dormant intérieur et extérieur	Bois	Peinture	C	0,01	0,05	
771					MD	0,02	0,05	
772	Toutes zones	Portes n°1 Ouvrant intérieur et extérieur	Bois	Peinture	C	0,02	0,05	
773					MD	0,03	0,05	
			Total		Positives		Non mesurées	
Nombre d'unités de diagnostic			6		0		0	

Local : Foyer n°3 (RDC)								
N°	Zone	Unité de diagnostic	Substrat	Revêtement apparent	Localisation	Résultats (mg/cm²)	Marge d'erreur	Observations
774		Radiateur	Métal	Peinture	C	0,02	0,05	
775					MD	0,01	0,05	
776	C	Fenêtre n°1 Dormant intérieur et extérieur	Bois		C	0,02	0,05	
777					MD	0,02	0,05	
778	C	Fenêtre n°1 Ouvrant intérieur et extérieur	Bois		C	0,02	0,05	
779					MD	0,02	0,05	
780	C	Fenêtre n°2 Dormant intérieur et extérieur	Bois		C	0,02	0,05	
781					MD	0,02	0,05	
782	C	Fenêtre n°2 Ouvrant intérieur et extérieur	Bois		C	0,03	0,05	
783					MD	0,02	0,05	
784	Murs A B C D	Murs	Briques + enduit	Peinture	C	0,02	0,05	
785					MD	0,02	0,05	
786	Plafond	Plafond	Bois	Peinture	C	0,02	0,05	
787					MD	0,02	0,05	
788	Sol	Plancher	Carrelage	Peinture	C	0,03	0,05	
789					MD	0,02	0,05	
790	Toutes	Portes n°1 Dormant	Bois	Peinture	C	0,01	0,05	

N°	Zone	Unité de diagnostic	Substrat	Revêtement apparent	Localisation	Résultats (mg/cm²)	Marge d'erreur	Observations
791	zones	intérieur et extérieur			MD	0,02	0,05	
792	Toutes zones	Portes n°1 Ouvrant intérieur et extérieur	Bois	Peinture	C	0,02	0,05	
793					MD	0,01	0,05	
Nombre d'unités de diagnostic			Total		Positives		Non mesurées	
			10		0		0	

**Local : Cage escalier côté foyer (RDC)**

N°	Zone	Unité de diagnostic	Substrat	Revêtement apparent	Localisation	Résultats (mg/cm²)	Marge d'erreur	Observations
794	A	Ensemble des balustres	Bois + fer	Peinture	C	0,02	0,05	
795					MD	0,02	0,05	
796	A	Ensemble des contre-marches	Béton	Peinture	C	0,02	0,05	
797					MD	0,03	0,05	
	A	Ensemble des marches	Carrelage					Carrelage
798	A	Limon	Enduit	Peinture	C	0,03	0,05	
799					MD	0,01	0,05	
800	A	Main-courante	Bois		C	0,02	0,05	
801					MD	0,04	0,05	
802	A	Porte n°1 Dormant intérieur et extérieur	Bois	Peinture	C	0,01	0,05	
803					MD	0,01	0,05	
804	A	Porte n°1 Ouvrant intérieur et extérieur	Bois	Peinture	C	0,02	0,05	
805					MD	0,03	0,05	
806	Murs A B C D	Murs	Enduit	Peinture	C	0,02	0,05	
807					MD	0,02	0,05	
808	Plafond	Plafond	Enduit	Peinture	C	0,02	0,05	
809					MD	0,02	0,05	
810	Sol	Plancher	Dalle de sol	Peinture	C	0,03	0,05	
811					MD	0,02	0,05	
			Total		Positives		Non mesurées	
Nombre d'unités de diagnostic			10		0		1	

**Local : WC (RDC)**

N°	Zone	Unité de diagnostic	Substrat	Revêtement apparent	Localisation	Résultats (mg/cm²)	Marge d'erreur	Observations
812		Radiateur	Métal	Peinture	C	0,02	0,05	

N°	Zone	Unité de diagnostic	Substrat	Revêtement apparent	Localisation	Résultats (mg/cm²)	Marge d'erreur	Observations
813					MD	0,02	0,05	
814	Murs A B C D	Murs	Enduit	Peinture	C	0,02	0,05	
815					MD	0,02	0,05	
	Murs A B C D	Plinthes	Carrelage	Peinture				Carrelage
816	Plafond	Plafond	Enduit	Peinture	C	0,02	0,05	
817					MD	0,01	0,05	
	Sol	Plancher	Carrelage	Peinture				Carrelage
	Toutes zones	Murs	Faïence					Faïence
818	Toutes zones	Portes n°1 Dormant intérieur et extérieur	Bois	Peinture	C	0,02	0,05	
819					MD	0,02	0,05	
820	Toutes zones	Portes n°1 Ouvrant intérieur et extérieur	Bois	Peinture	C	0,02	0,05	
821					MD	0,04	0,05	
			Total		Positives		Non mesurées	
Nombre d'unités de diagnostic			8		0		3	

**Local : Dépôt Linge (RDC)**

N°	Zone	Unité de diagnostic	Substrat	Revêtement apparent	Localisation	Résultats (mg/cm²)	Marge d'erreur	Observations
826		Radiateur	Métal	Peinture	C	0,01	0,05	
827					MD	0,03	0,05	
822	A	Porte n°1 Dormant intérieur et extérieur	Bois	Peinture	C	0,04	0,05	
823					MD	0,03	0,05	
824	A	Porte n°1 Ouvrant intérieur et extérieur	Bois	Peinture	C	0,02	0,05	
825					MD	0,01	0,05	
828	C	Fenêtre n°1 Dormant intérieur et extérieur	PVC		C	8,54	0,05	
829	C	Fenêtre n°1 Ouvrant intérieur et extérieur	PVC		C	8,54	0,05	
830	C	Fenêtres n°1 Volet	PVC		C	2,45	0,05	
831	Murs A B C D	Murs	Enduit	Peinture	C	0,01	0,05	
832					MD	0,01	0,05	
	Murs A B C D	Plinthes	Carrelage	Peinture				Carrelage
833	Plafond	Plafond	Enduit	Peinture	C	0,01	0,05	
834					MD	0,02	0,05	
	Sol	Plancher	Carrelage	Peinture				Carrelage

	Total	Positives	Non mesurées
Nombre d'unités de diagnostic	10	3	2

### Local : Archives (RDC)

N°	Zone	Unité de diagnostic	Substrat	Revêtement apparent	Localisation	Résultats (mg/cm²)	Marge d'erreur	Observations
839		Radiateur	Métal	Peinture	C	0,02	0,05	
840					MD	0,02	0,05	
835	A	Porte n°1 Dormant intérieur et extérieur	Bois	Peinture	C	0,02	0,05	
836					MD	0,02	0,05	
837	A	Porte n°1 Ouvrant intérieur et extérieur	Bois	Peinture	C	0,01	0,05	
838					MD	0,01	0,05	
841	C	Fenêtre n°1 Dormant inteieur et extérieur	PVC		C	8,98	0,05	
842	C	Fenêtre n°1 Ouvrant inteieur et extérieur	PVC		C	8,98	0,05	
843	C	Fenêtres n°1 Volet	PVC		C	2,31	0,05	
844	Murs A B C D	Murs	Enduit	Peinture	C	0,03	0,05	
845					MD	0,01	0,05	
	Murs A B C D	Plinthes	-	Peinture				Carrelage
846	Plafond	Plafond	Enduit	Peinture	C	0,02	0,05	
847					MD	0,02	0,05	
848	Sol	Plancher	-		C	0,03	0,05	
849					MD	0,02	0,05	
			Total		Positives		Non mesurées	
Nombre d'unités de diagnostic			10		3		1	

### Local : Chambre visiteurs (RDC)

N°	Zone	Unité de diagnostic	Substrat	Revêtement apparent	Localisation	Résultats (mg/cm²)	Marge d'erreur	Observations
854		Radiateur	Métal	Peinture	C	0,01	0,05	
855					MD	0,02	0,05	
850	A	Porte n°1 Dormant intérieur et extérieur	Bois	Peinture	C	0,02	0,05	
851					MD	0,01	0,05	
852	A	Porte n°1 Ouvrant intérieur et extérieur	Bois	Peinture	C	0,02	0,05	
853					MD	0,04	0,05	
856	C	Fenêtre n°1 Dormant intérieur et extérieur	PVC		C	8,21	0,05	
857	C	Fenêtre n°1 Ouvrant intérieur et extérieur	PVC		C	8,21	0,05	

N°	Zone	Unité de diagnostic	Substrat	Revêtement apparent	Localisation	Résultats (mg/cm²)	Marge d'erreur	Observations
858	C	Fenêtre n°2 Dormant intérieur et extérieur	PVC		C	11,98	0,05	
859	C	Fenêtre n°2 Ouvrant intérieur et extérieur	PVC		C	11,98	0,05	
860	C	Fenêtres n°1 Volet	PVC		C	2,54	0,05	
861	Murs A B C D	Murs	Enduit	Peinture	C	0,02	0,05	
862					MD	0,01	0,05	
	Murs A B C D	Plinthes	Carrelage					Carrelage
863	Plafond	Faux Plafond	-		C	0,02	0,05	
864					MD	0,01	0,05	
	Sol	Plancher	Carrelage					Carrelage
	Toutes zones	Murs	Faïence					Faïence
Total			Positives		Non mesurées			
Nombre d'unités de diagnostic			13		5		3	

## Local : Bureau (RDC)

N°	Zone	Unité de diagnostic	Substrat	Revêtement apparent	Localisation	Résultats (mg/cm²)	Marge d'erreur	Observations
869		Radiateur	Métal	Peinture	C	0,02	0,05	
870					MD	0,01	0,05	
865	A	Porte n°1 Dormant intérieur et extérieur	Bois	Peinture	C	0,02	0,05	
866					MD	0,02	0,05	
867	A	Porte n°1 Ouvrant intérieur et extérieur	Bois	Peinture	C	0,01	0,05	
868					MD	0,04	0,05	
871	C	Fenêtre n°1 Dormant intérieur et extérieur	PVC		C	8,54	0,05	
872	C	Fenêtre n°1 Ouvrant intérieur et extérieur	PVC		C	8,54	0,05	
873	C	Fenêtre n°2 Dormant intérieur et extérieur	PVC		C	10,84	0,05	
874	C	Fenêtre n°2 Ouvrant intérieur et extérieur	PVC		C	10,84	0,05	
875	C	Fenêtres n°1 Volet	PVC		C	2,62	0,05	
876	Murs A B C D	Murs	Enduit	Peinture	C	0,02	0,05	
877					MD	0,02	0,05	
	Murs A B C D	Plinthes	Carrelage					Carrelage

N°	Zone	Unité de diagnostic	Substrat	Revêtement apparent	Localisation	Résultats (mg/cm²)	Marge d'erreur	Observations
878	Plafond	Faux Plafond	-		C	0,02	0,05	
879					MD	0,02	0,05	
	Sol	Plancher	Carrelage					Carrelage
			<b>Total</b>		<b>Positives</b>		<b>Non mesurées</b>	
<b>Nombre d'unités de diagnostic</b>			<b>12</b>		<b>5</b>		<b>2</b>	

**Local : Bureau culturel (RDC)**

N°	Zone	Unité de diagnostic	Substrat	Revêtement apparent	Localisation	Résultats (mg/cm²)	Marge d'erreur	Observations
884		Radiateur	Métal	Peinture	C	0,02	0,05	
885					MD	0,02	0,05	
880	A	Porte n°1 Dormant intérieur et extérieur	Bois	Peinture	C	0,02	0,05	
881					MD	0,02	0,05	
882	A	Porte n°1 Ouvrant intérieur et extérieur	Bois	Peinture	C	0,01	0,05	
883					MD	0,02	0,05	
886	C	Fenêtre n°1 Dormant intérieur et extérieur	PVC		C	8,64	0,05	
887	C	Fenêtre n°1 Ouvrant intérieur et extérieur	PVC		C	8,64	0,05	
888	C	Fenêtre n°2 Dormant intérieur et extérieur	PVC		C	11,68	0,05	
889	C	Fenêtre n°2 Ouvrant intérieur et extérieur	PVC		C	11,68	0,05	
890	C	Fenêtres n°1 Volet	PVC		C	2,68	0,05	
891	Murs A B C D	Murs	Enduit	Peinture	C	0,04	0,05	
892					MD	0,02	0,05	
	Murs A B C D	Plinthes	Carrelage					Carrelage
893	Plafond	Faux Plafond	-		C	0,02	0,05	
894					MD	0,03	0,05	
	Sol	Plancher	Carrelage					Carrelage
			<b>Total</b>		<b>Positives</b>		<b>Non mesurées</b>	
<b>Nombre d'unités de diagnostic</b>			<b>12</b>		<b>5</b>		<b>2</b>	

**Local : Secretariat (RDC)**

N°	Zone	Unité de diagnostic	Substrat	Revêtement apparent	Localisation	Résultats (mg/cm²)	Marge d'erreur	Observations
899		Radiateur	Métal	Peinture	C	0,02	0,05	

N°	Zone	Unité de diagnostic	Substrat	Revêtement apparent	Localisation	Résultats (mg/cm²)	Marge d'erreur	Observations
900					MD	0,02	0,05	
895	A	Porte n°1 Dormant intérieur et extérieur	Bois	Peinture	C	0,02	0,05	
896					MD	0,02	0,05	
897	A	Porte n°1 Ouvrant intérieur et extérieur	Bois	Peinture	C	0,02	0,05	
898					MD	0,03	0,05	
901	C	Fenêtre n°1 Dormant inteieur et extérieur	PVC		C	8,98	0,05	
902	C	Fenêtre n°1 Ouvrant inteieur et extérieur	PVC		C	8,98	0,05	
903	C	Fenêtre n°2 Dormant inteieur et extérieur	PVC		C	11,87	0,05	
904	C	Fenêtre n°2 Ouvrant inteieur et extérieur	PVC		C	11,87	0,05	
905	C	Fenêtres n°1 Volet	PVC		C	2,28	0,05	
906	Murs A B C D	Murs	Enduit	Peinture	C	0,02	0,05	
907					MD	0,02	0,05	
908	Murs A B C D	Plinthes	Bois	Peinture	C	0,02	0,05	
909					MD	0,02	0,05	
910	Plafond	Faux Plafond	-		C	0,01	0,05	
911					MD	0,02	0,05	
912	Sol	Plancher	Dalle de sol		C	0,02	0,05	
913					MD	0,03	0,05	
			Total		Positives		Non mesurées	
Nombre d'unités de diagnostic			12		5		0	

## Local : Dépôt draps (RDC)

N°	Zone	Unité de diagnostic	Substrat	Revêtement apparent	Localisation	Résultats (mg/cm²)	Marge d'erreur	Observations
918		Radiateur	Métal	Peinture	C	0,02	0,05	
919					MD	0,02	0,05	
914	A	Porte n°1 Dormant intérieur et extérieur	Bois	Peinture	C	0,02	0,05	
915					MD	0,02	0,05	
916	A	Porte n°1 Ouvrant intérieur et extérieur	Bois	Peinture	C	0,01	0,05	
917					MD	0,01	0,05	
920	C	Fenêtre n°1 Dormant intérieur et extérieur	PVC		C	8,98	0,05	
921	C	Fenêtre n°1 Ouvrant intérieur et extérieur	PVC		C	8,98	0,05	



N°	Zone	Unité de diagnostic	Substrat	Revêtement apparent	Localisation	Résultats (mg/cm²)	Marge d'erreur	Observations
922	C	Fenêtre n°2 Dormant intérieur et extérieur	PVC		C	11,98	0,05	
923	C	Fenêtre n°2 Ouvrant intérieur et extérieur	PVC		C	11,98	0,05	
924	C	Fenêtres n°1 Volet	PVC		C	2,47	0,05	
925	Murs A B C D	Murs	Enduit	Peinture	C	0,01	0,05	
926					MD	0,03	0,05	
927	Murs A B C D	Plinthes	Bois	Peinture	C	0,01	0,05	
928					MD	0,02	0,05	
929	Plafond	Faux Plafond	-		C	0,02	0,05	
930					MD	0,02	0,05	
931	Sol	Plancher	Dalle de sol		C	0,01	0,05	
932					MD	0,04	0,05	
			Total		Positives		Non mesurées	
Nombre d'unités de diagnostic			12		5		0	

**Local : Bureau direction (RDC)**

N°	Zone	Unité de diagnostic	Substrat	Revêtement apparent	Localisation	Résultats (mg/cm²)	Marge d'erreur	Observations
937		Radiateur	Métal	Peinture	C	0,02	0,05	
938					MD	0,01	0,05	
933	A	Porte n°1 Dormant intérieur et extérieur	Bois	Peinture	C	0,02	0,05	
934					MD	0,02	0,05	
935	A	Porte n°1 Ouvrant intérieur et extérieur	Bois	Peinture	C	0,02	0,05	
936					MD	0,03	0,05	
939	C	Fenêtre n°1 Dormant intérieur et extérieur	PVC		C	8,69	0,05	
940	C	Fenêtre n°1 Ouvrant intérieur et extérieur	PVC		C	8,69	0,05	
941	C	Fenêtre n°2 Dormant intérieur et extérieur	PVC		C	10,87	0,05	
942	C	Fenêtre n°2 Ouvrant intérieur et extérieur	PVC		C	10,87	0,05	
943	C	Fenêtres n°1 Volet	PVC		C	2,34	0,05	
944	Murs A B C D	Murs	Enduit	Peinture	C	0,01	0,05	
945					MD	0,02	0,05	
946	Murs A B C D	Plinthes	Bois	Peinture	C	0,02	0,05	
947					MD	0,02	0,05	

N°	Zone	Unité de diagnostic	Substrat	Revêtement apparent	Localisation	Résultats (mg/cm²)	Marge d'erreur	Observations
948	Plafond	Faux Plafond	-		C	0,02	0,05	
949					MD	0,02	0,05	
950	Sol	Plancher	Dalle de sol		C	0,02	0,05	
951					MD	0,02	0,05	
			Total		Positives		Non mesurées	
Nombre d'unités de diagnostic			12		5		0	

**Local : sanitaire n°1 (RDC)**

N°	Zone	Unité de diagnostic	Substrat	Revêtement apparent	Localisation	Résultats (mg/cm²)	Marge d'erreur	Observations
952		Radiateur	Métal	Peinture	C	0,02	0,05	
953					MD	0,02	0,05	
954	Murs A B C D	Murs	Enduit	Peinture	C	0,03	0,05	
955					MD	0,02	0,05	
	Murs A B C D	Plinthes	Carrelage	Peinture				Carrelage
956	Plafond	Plafond	Enduit	Peinture	C	0,02	0,05	
957					MD	0,02	0,05	
	Sol	Plancher	Carrelage	Peinture				Carrelage
	Toutes zones	Murs	Faïence					Faïence
958	Toutes zones	Portes n°1 Dormant intérieur et extérieur	Bois	Peinture	C	0,02	0,05	
959					MD	0,01	0,05	
960	Toutes zones	Portes n°1 Ouvrant intérieur et extérieur	Bois	Peinture	C	0,01	0,05	
961					MD	0,02	0,05	
			Total		Positives		Non mesurées	
Nombre d'unités de diagnostic			8		0		3	

**Local : Salle de Travail n°1 (RDC)**

N°	Zone	Unité de diagnostic	Substrat	Revêtement apparent	Localisation	Résultats (mg/cm²)	Marge d'erreur	Observations
966		Radiateur	Métal	Peinture	C	0,01	0,05	
967					MD	0,03	0,05	
962	A	Porte n°1 Dormant intérieur et extérieur	Bois	Peinture	C	0,02	0,05	
963					MD	0,02	0,05	
964	A	Porte n°1 Ouvrant intérieur et extérieur	Bois	Peinture	C	0,02	0,05	
965					MD	0,02	0,05	

N°	Zone	Unité de diagnostic	Substrat	Revêtement apparent	Localisation	Résultats (mg/cm²)	Marge d'erreur	Observations
968	C	Fenêtre n°1 Dormant intérieur et extérieur	PVC		C	8,58	0,05	
969	C	Fenêtre n°1 Ouvrant intérieur et extérieur	PVC		C	8,58	0,05	
970	C	Fenêtre n°2 Dormant intérieur et extérieur	PVC		C	11,67	0,05	
971	C	Fenêtre n°2 Ouvrant intérieur et extérieur	PVC		C	11,67	0,05	
972	C	Fenêtres n°1 Volet	PVC		C	2,67	0,05	
973	Murs A B C D	Murs	Enduit	Peinture	C	0,02	0,05	
974					MD	0,02	0,05	
975	Murs A B C D	Plinthes	Bois	Peinture	C	0,02	0,05	
976					MD	0,01	0,05	
977	Plafond	Faux Plafond	-		C	0,02	0,05	
978					MD	0,03	0,05	
979	Sol	Plancher	Dalle de sol		C	0,03	0,05	
980					MD	0,03	0,05	
			Total		Positives		Non mesurées	
Nombre d'unités de diagnostic			12		5		0	

**Local : Salle de Travail n°2 (RDC)**

N°	Zone	Unité de diagnostic	Substrat	Revêtement apparent	Localisation	Résultats (mg/cm²)	Marge d'erreur	Observations
985		Radiateur	Métal	Peinture	C	0,02	0,05	
986					MD	0,02	0,05	
981	A	Porte n°1 Dormant intérieur et extérieur	Bois	Peinture	C	0,01	0,05	
982					MD	0,01	0,05	
983	A	Porte n°1 Ouvrant intérieur et extérieur	Bois	Peinture	C	0,02	0,05	
984					MD	0,03	0,05	
987	C	Fenêtre n°1 Dormant intérieur et extérieur	PVC		C	8,67	0,05	
988	C	Fenêtre n°1 Ouvrant intérieur et extérieur	PVC		C	8,67	0,05	
989	C	Fenêtre n°2 Dormant intérieur et extérieur	PVC		C	11,47	0,05	
990	C	Fenêtre n°2 Ouvrant intérieur et extérieur	PVC		C	11,47	0,05	
991	C	Fenêtres n°1 Volet	PVC		C	2,87	0,05	
992	Murs A B	Murs	Enduit	Peinture	C	0,02	0,05	

N°	Zone	Unité de diagnostic	Substrat	Revêtement apparent	Localisation	Résultats (mg/cm²)	Marge d'erreur	Observations
993	C D				MD	0,03	0,05	
994	Murs A B C D	Plinthes	Bois	Peinture	C	0,03	0,05	
995					MD	0,02	0,05	
996	Plafond	Faux Plafond	-		C	0,01	0,05	
997					MD	0,04	0,05	
998	Sol	Plancher	Dalle de sol		C	0,01	0,05	
999					MD	0,02	0,05	
			Total		Positives		Non mesurées	
Nombre d'unités de diagnostic			12		5		0	

**Local : Salle de Travail n°3 (RDC)**

N°	Zone	Unité de diagnostic	Substrat	Revêtement apparent	Localisation	Résultats (mg/cm²)	Marge d'erreur	Observations
1004		Radiateur	Métal	Peinture	C	0,01	0,05	
1005					MD	0,02	0,05	
1000	A	Porte n°1 Dormant intérieur et extérieur	Bois	Peinture	C	0,02	0,05	
1001					MD	0,02	0,05	
1002	A	Porte n°1 Ouvrant intérieur et extérieur	Bois	Peinture	C	0,02	0,05	
1003					MD	0,02	0,05	
1006	C	Fenêtre n°1 Dormant inteieur et extérieur	PVC		C	8,97	0,05	
1007	C	Fenêtre n°1 Ouvrant inteieur et extérieur	PVC		C	8,97	0,05	
1008	C	Fenêtre n°2 Dormant inteieur et extérieur	PVC		C	11,98	0,05	
1009	C	Fenêtre n°2 Ouvrant inteieur et extérieur	PVC		C	11,98	0,05	
1010	C	Fenêtres n°1 Volet	PVC		C	2,47	0,05	
1011	Murs A B C D	Murs	Enduit	Peinture	C	0,01	0,05	
1012					MD	0,02	0,05	
1013	Murs A B C D	Plinthes	Bois	Peinture	C	0,02	0,05	
1014					MD	0,02	0,05	
1015	Plafond	Faux Plafond	-		C	0,01	0,05	
1016					MD	0,02	0,05	
1017	Sol	Plancher	Dalle de sol		C	0,03	0,05	
1018					MD	0,02	0,05	
			Total		Positives		Non mesurées	
Nombre d'unités de diagnostic			12		5		0	

Local : Cuisine (RDC)								
N°	Zone	Unité de diagnostic	Substrat	Revêtement apparent	Localisation	Résultats (mg/cm²)	Marge d'erreur	Observations
1023		Radiateur	Métal	Peinture	C	0,01	0,05	
1024					MD	0,04	0,05	
1019	A	Porte n°1 Dormant intérieur et extérieur	Bois	Peinture	C	0,02	0,05	
1020					MD	0,01	0,05	
1021	A	Porte n°1 Ouvrant intérieur et extérieur	Bois	Peinture	C	0,02	0,05	
1022					MD	0,02	0,05	
1025	C	Fenêtre n°1 Dormant inteieur et extérieur	PVC		C	8,41	0,05	
1026	C	Fenêtre n°1 Ouvrant inteieur et extérieur	PVC		C	8,41	0,05	
1027	C	Fenêtre n°2 Dormant inteieur et extérieur	PVC		C	11,57	0,05	
1028	C	Fenêtre n°2 Ouvrant inteieur et extérieur	PVC		C	11,57	0,05	
1029	C	Fenêtres n°1 Volet	PVC		C	2,59	0,05	
1030	Murs A B C D	Murs	Enduit	Peinture	C	0,03	0,05	
1031					MD	0,01	0,05	
	Murs A B C D	Plinthes	Carrelage					Carrelage
1032	Plafond	Faux Plafond	-		C	0,02	0,05	
1033					MD	0,04	0,05	
1034	Sol	Plancher	Dalle de sol		C	0,02	0,05	
1035					MD	0,02	0,05	
			Total		Positives		Non mesurées	
Nombre d'unités de diagnostic			12		5		1	

Local : Salle Polyvalente (RDC)								
N°	Zone	Unité de diagnostic	Substrat	Revêtement apparent	Localisation	Résultats (mg/cm²)	Marge d'erreur	Observations
1040		Radiateur	Métal	Peinture	C	0,03	0,05	
1041					MD	0,03	0,05	
1036	A	Porte n°1 Dormant intérieur et extérieur	Bois	Peinture	C	0,03	0,05	
1037					MD	0,02	0,05	
1038	A	Porte n°1 Ouvrant intérieur et extérieur	Bois	Peinture	C	0,02	0,05	
1039					MD	0,02	0,05	
1042	C	Fenêtre n°1 Dormant intérieur et extérieur	PVC		C	11,62	0,05	

N°	Zone	Unité de diagnostic	Substrat	Revêtement apparent	Localisation	Résultats (mg/cm²)	Marge d'erreur	Observations
1043	C	Fenêtre n°1 Ouvrant inteieur et extérieur	PVC		C	11,62	0,05	
1044	C	Fenêtre n°2 Dormant inteieur et extérieur	PVC		C	10,19	0,05	
1045	C	Fenêtre n°2 Ouvrant inteieur et extérieur	PVC		C	10,19	0,05	
1046	C	Fenêtres n°1 Volet	PVC		C	2,57	0,05	
1047	Murs A B C D	Murs	Enduit	Peinture	C	0,02	0,05	
1048					MD	0,02	0,05	
1049	Murs A B C D	Plinthes	Bois	Peinture	C	0,02	0,05	
1050					MD	0,02	0,05	
1051	Plafond	Faux Plafond	-		C	0,02	0,05	
1052					MD	0,03	0,05	
1053	Sol	Plancher	Dalle de sol		C	0,02	0,05	
1054					MD	0,01	0,05	
			Total		Positives		Non mesurées	
Nombre d'unités de diagnostic			12		5		0	

## Local : Menage (RDC)

N°	Zone	Unité de diagnostic	Substrat	Revêtement apparent	Localisation	Résultats (mg/cm²)	Marge d'erreur	Observations
1055	A	Porte n°1 Dormant intérieur et extérieur	Bois	Peinture	C	0,02	0,05	
1056					MD	0,02	0,05	
1057	A	Porte n°1 Ouvrant intérieur et extérieur	Bois	Peinture	C	0,02	0,05	
1058					MD	0,02	0,05	
1059	C	Fenêtre n°1 Dormant intérieur et extérieur	PVC		C	8,65	0,05	
1060	C	Fenêtre n°1 Ouvrant intérieur et extérieur	PVC		C	8,65	0,05	
1061	C	Fenêtre n°2 Dormant intérieur et extérieur	PVC		C	11,64	0,05	
1062	C	Fenêtre n°2 Ouvrant intérieur et extérieur	PVC		C	11,64	0,05	
1063	C	Fenêtres n°1 Volet	PVC		C	0,02	0,05	
1064					MD	0,03	0,05	
1065	Murs A B C D	Murs	Enduit	Peinture	C	0,01	0,05	
1066					MD	0,02	0,05	
1067	Murs A B	Plinthes	Bois	Peinture	C	0,03	0,05	

N°	Zone	Unité de diagnostic	Substrat	Revêtement apparent	Localisation	Résultats (mg/cm²)	Marge d'erreur	Observations
1068	C D				MD	0,02	0,05	
1069	Plafond	Faux Plafond	-		C	0,02	0,05	
1070					MD	0,02	0,05	
1071	Sol	Plancher	Dalle de sol		C	0,03	0,05	
1072					MD	0,01	0,05	
			Total		Positives		Non mesurées	
Nombre d'unités de diagnostic			11		4		0	

**Local : Cage escalier coté salle de travaol (RDC)**

N°	Zone	Unité de diagnostic	Substrat	Revêtement apparent	Localisation	Résultats (mg/cm²)	Marge d'erreur	Observations
1077	A	Ensemble des balustres	Bois + fer	Peinture	C	0,03	0,05	
1078					MD	0,02	0,05	
1079	A	Ensemble des contre-marches	Béton	Peinture	C	0,01	0,05	
1080					MD	0,02	0,05	
	A	Ensemble des marches	Carrelage					Carrelage
1081	A	Limon	Enduit	Peinture	C	0,01	0,05	
1082					MD	0,02	0,05	
1083	A	Main-courante	Bois		C	0,02	0,05	
1084					MD	0,02	0,05	
1073	A	Porte n°1 Dormant intérieur et extérieur	Bois	Peinture	C	0,02	0,05	
1074					MD	0,02	0,05	
1075	A	Porte n°1 Ouvrant intérieur et extérieur	Bois	Peinture	C	0,02	0,05	
1076					MD	0,01	0,05	
1085	Murs A B C D	Murs	Enduit	Peinture	C	0,02	0,05	
1086					MD	0,02	0,05	
1087	Plafond	Plafond	Enduit	Peinture	C	0,02	0,05	
1088					MD	0,02	0,05	
1089	Sol	Plancher	Dalle de sol	Peinture	C	0,02	0,05	
1090					MD	0,02	0,05	
			Total		Positives		Non mesurées	
Nombre d'unités de diagnostic			10		0		1	

Local : Cuisine logement 1 (RDC)								
N°	Zone	Unité de diagnostic	Substrat	Revêtement apparent	Localisation	Résultats (mg/cm²)	Marge d'erreur	Observations
1095		Cloison amovible	-	Peinture	C	0,02	0,05	
1096					MD	0,01	0,05	
1097		Radiateur	Métal	Peinture	C	0,01	0,05	
1098					MD	0,01	0,05	
1091	A	Porte Dormant intérieur et extérieur	Bois	Peinture	C	0,02	0,05	
1092					MD	0,02	0,05	
1093	A	Porte Ouvrant intérieur et extérieur	Bois	Peinture	C	0,03	0,05	
1094					MD	0,01	0,05	
1099	C	Fenêtre n°1 Dormant intérieur et extérieur	PVC		C	8,21	0,05	
1100	C	Fenêtre n°1 Ouvrant intérieur et extérieur	PVC		C	8,21	0,05	
1101	C	Fenêtres n°1 Volet	PVC		C	2,41	0,05	
1102	Murs A B C D	Murs	Enduit	Peinture	C	0,01	0,05	
1103					MD	0,01	0,05	
	Murs A B C D	Plinthes	Carrelage					Carrelage
1104	Plafond	Plafond	Enduit	Peinture	C	0,01	0,05	
1105					MD	0,01	0,05	
	Sol	Plancher	Carrelage					Carrelage
	Toutes zones	Murs	Faïence					Faïence
Nombre d'unités de diagnostic			Total		Positives		Non mesurées	
			12		3		3	

Local : Couloirs logement 1 (RDC)								
N°	Zone	Unité de diagnostic	Substrat	Revêtement apparent	Localisation	Résultats (mg/cm²)	Marge d'erreur	Observations
1108		Cloison amovible	-	Peinture	C	0,01	0,05	
1109					MD	0,04	0,05	
1110		Radiateur	Métal	Peinture	C	0,02	0,05	
1111					MD	0,01	0,05	
1107	A	Porte Dormant intérieur et extérieur	PVC		C	2,41	0,05	
1106	A	Porte Ouvrant intérieur et extérieur	PVC		C	2,41	0,05	
1112	Murs A B	Murs	Enduit	Peinture	C	0,01	0,05	



N°	Zone	Unité de diagnostic	Substrat	Revêtement apparent	Localisation	Résultats (mg/cm²)	Marge d'erreur	Observations
1113	C D				MD	0,02	0,05	
1114	Murs A B C D	Plinthes	Bois	Peinture	C	0,02	0,05	
1115					MD	0,03	0,05	
1116	Plafond	Plafond	Enduit	Peinture	C	0,02	0,05	
1117					MD	0,03	0,05	
1118	Sol	Plancher	Vinyle		C	0,02	0,05	
1119					MD	0,02	0,05	
	Toutes zones	Murs	Faïence					Faïence
Nombre d'unités de diagnostic			Total		Positives		Non mesurées	
			9		2		1	

**Local : Salon logement 1 (RDC)**

N°	Zone	Unité de diagnostic	Substrat	Revêtement apparent	Localisation	Résultats (mg/cm²)	Marge d'erreur	Observations
1124		Cloison amovible	-	Peinture	C	0,01	0,05	
1125					MD	0,02	0,05	
1126		Radiateur	Métal	Peinture	C	0,02	0,05	
1127					MD	0,01	0,05	
1120	A	Porte Dormant intérieur et extérieur	Bois	Peinture	C	0,01	0,05	
1121					MD	0,02	0,05	
1122	A	Porte Ouvrant intérieur et extérieur	Bois	Peinture	C	0,02	0,05	
1123					MD	0,02	0,05	
1128	C	Fenêtre Dormant inteieur et extérieur	PVC		C	8,21	0,05	
1129	C	Fenêtre Ouvrant inteieur et extérieur	PVC		C	8,21	0,05	
1130	C	Fenêtres Volet	PVC		C	2,54	0,05	
1131	Murs A B C D	Murs	Enduit	Peinture	C	0,02	0,05	
1132					MD	0,02	0,05	
1133	Murs A B C D	Plinthes	Bois		C	0,03	0,05	
1134					MD	0,02	0,05	
1135	Plafond	Plafond	Enduit	Peinture	C	0,03	0,05	
1136					MD	0,01	0,05	
1137	Sol	Plancher	Vinyle		C	0,02	0,05	
1138					MD	0,02	0,05	

N°	Zone	Unité de diagnostic	Substrat	Revêtement apparent	Localisation	Résultats (mg/cm²)	Marge d'erreur	Observations
	Toutes zones	Murs	Faïence					Faïence
Nombre d'unités de diagnostic			Total		Positives		Non mesurées	
			12		3		1	

**Local : Chambres logement 1 (RDC)**

N°	Zone	Unité de diagnostic	Substrat	Revêtement apparent	Localisation	Résultats (mg/cm²)	Marge d'erreur	Observations
1143		Cloison amovible	-	Peinture	C	0,01	0,05	
1144					MD	0,04	0,05	
1145		Radiateur	Métal	Peinture	C	0,01	0,05	
1146					MD	0,03	0,05	
1141	A	Porte n°1 Ouvrant intérieur et extérieur	Bois	Peinture	C	0,02	0,05	
1142					MD	0,03	0,05	
1139	A	Porte n°1 Dormant intérieur et extérieur	Bois	Peinture	C	0,03	0,05	
1140					MD	0,02	0,05	
1147	C	Fenêtre n°1 Dormant intérieur et extérieur	PVC		C	8,68	0,05	
1148	C	Fenêtre n°1 Ouvrant intérieur et extérieur	PVC		C	8,68	0,05	
1149	C	Fenêtres n°1 Volet	PVC		C	2,41	0,05	
1150	Murs A B C D	Murs	Enduit	Peinture	C	0,02	0,05	
1151					MD	0,02	0,05	
1152	Murs A B C D	Plinthes	Bois		C	0,01	0,05	
1153					MD	0,01	0,05	
1154	Plafond	Plafond	Enduit	Peinture	C	0,04	0,05	
1155					MD	0,01	0,05	
1156	Sol	Plancher	Vinyle		C	0,02	0,05	
1157					MD	0,01	0,05	
	Toutes zones	Murs	Faïence					Faïence
Nombre d'unités de diagnostic			Total		Positives		Non mesurées	
			12		3		1	

Local : salle de bains logement 1 (RDC)								
N°	Zone	Unité de diagnostic	Substrat	Revêtement apparent	Localisation	Résultats (mg/cm²)	Marge d'erreur	Observations
1162		Cloison amovible	-	Peinture	C	0,01	0,05	
1163					MD	0,01	0,05	
1164		Radiateur	Métal	Peinture	C	0,03	0,05	
1165					MD	0,02	0,05	
1160	A	Porte n°1 Ouvrant intérieur et extérieur	Bois	Peinture	C	0,02	0,05	
1161					MD	0,02	0,05	
1158	A	Porte n°1 Dormant intérieur et extérieur	Bois	Peinture	C	0,02	0,05	
1159					MD	0,02	0,05	
1167	C	Fenêtre Ouvrant intérieur et extérieur	PVC		C	8,24	0,05	
1168	C	Fenêtre Volet	PVC		C	2,57	0,05	
1166	C	Fenêtre Dormant intérieur et extérieur	PVC		C	8,24	0,05	
1169	Murs A B C D	Murs	Enduit	Peinture	C	0,02	0,05	
1170					MD	0,02	0,05	
	Murs A B C D	Plinthes	Carrelage					Carrelage
1171	Plafond	Plafond	Enduit	Peinture	C	0,04	0,05	
1172					MD	0,01	0,05	
1173	Sol	Plancher	Vinyle		C	0,02	0,05	
1174					MD	0,01	0,05	
	Toutes zones	Murs	Faïence					Faïence
Nombre d'unités de diagnostic			Total		Positives		Non mesurées	
			12		3		2	

Local : Cuisine logement 2 (RDC)								
N°	Zone	Unité de diagnostic	Substrat	Revêtement apparent	Localisation	Résultats (mg/cm²)	Marge d'erreur	Observations
1179		Cloison amovible	-	Peinture	C	0,02	0,05	
1180					MD	0,03	0,05	
1181		Radiateur	Métal	Peinture	C	0,02	0,05	
1182					MD	0,02	0,05	
1175	A	Porte n°1 Dormant intérieur et extérieur	Bois	Peinture	C	0,02	0,05	
1176					MD	0,02	0,05	
1177	A	Porte n°1 Ouvrant	Bois	Peinture	C	0,01	0,05	

N°	Zone	Unité de diagnostic	Substrat	Revêtement apparent	Localisation	Résultats (mg/cm²)	Marge d'erreur	Observations
1178		intérieur et extérieur			MD	0,02	0,05	
1183	C	Fenêtre n°1 Dormant intérieur et extérieur	PVC		C	8,54	0,05	
1184	C	Fenêtre n°1 Ouvrant intérieur et extérieur	PVC		C	8,54	0,05	
1185	C	Fenêtres n°1 Volet	PVC		C	2,64	0,05	
1186	Murs A B C D	Murs	Enduit	Peinture	C	0,02	0,05	
1187					MD	0,01	0,05	
	Murs A B C D	Plinthes	Carrelage					Carrelage
1188	Plafond	Plafond	Enduit	Peinture	C	0,02	0,05	
1189					MD	0,01	0,05	
	Sol	Plancher	Carrelage					Carrelage
	Toutes zones	Murs	Faïence					Faïence
Nombre d'unités de diagnostic			Total		Positives		Non mesurées	
			12		3		3	

**Local : Couloirs logement (RDC)**

N°	Zone	Unité de diagnostic	Substrat	Revêtement apparent	Localisation	Résultats (mg/cm²)	Marge d'erreur	Observations
1192		Cloison amovible	-	Peinture	C	0,02	0,05	
1193					MD	0,02	0,05	
1194		Radiateur	Métal	Peinture	C	0,01	0,05	
1195					MD	0,02	0,05	
1190	A	Porte n°1 Dormant intérieur et extérieur	PVC		C	2,21	0,05	
1191	A	Porte n°1 Ouvrant intérieur et extérieur	PVC		C	2,21	0,05	
1196	Murs A B C D	Murs	Enduit	Peinture	C	0,01	0,05	
1197					MD	0,02	0,05	
1198	Murs A B C D	Plinthes	Bois	Peinture	C	0,01	0,05	
1199					MD	0,02	0,05	
1200	Plafond	Plafond	Enduit	Peinture	C	0,02	0,05	
1201					MD	0,02	0,05	
1202	Sol	Plancher	Vinyle		C	0,01	0,05	
1203					MD	0,02	0,05	

N°	Zone	Unité de diagnostic	Substrat	Revêtement apparent	Localisation	Résultats (mg/cm²)	Marge d'erreur	Observations
	Toutes zones	Murs	Faïence					Faïence
Nombre d'unités de diagnostic			Total		Positives		Non mesurées	
			9		2		1	

**Local : Chambres logement 2 (RDC)**

N°	Zone	Unité de diagnostic	Substrat	Revêtement apparent	Localisation	Résultats (mg/cm²)	Marge d'erreur	Observations
1208		Cloison amovible	-	Peinture	C	0,01	0,05	
1209					MD	0,04	0,05	
1210		Radiateur	Métal	Peinture	C	0,02	0,05	
1211					MD	0,02	0,05	
1204	A	Porte n°1 Ouvrant intérieur et extérieur	Bois	Peinture	C	0,02	0,05	
1205					MD	0,02	0,05	
1206	A	Porte n°1 Dormant intérieur et extérieur	Bois	Peinture	C	0,02	0,05	
1207					MD	0,01	0,05	
1212	C	Fenêtre n°1 Dormant intérieur et extérieur	PVC		C	8,45	0,05	
1213	C	Fenêtre n°1 Ouvrant intérieur et extérieur	PVC		C	8,45	0,05	
1214	C	Fenêtres n°1 Volet	PVC		C	2,18	0,05	
1215	Murs A B C D	Murs	Enduit	Peinture	C	0,02	0,05	
1216					MD	0,02	0,05	
1217	Murs A B C D	Plinthes	Bois		C	0,01	0,05	
1218					MD	0,02	0,05	
1219	Plafond	Plafond	Enduit	Peinture	C	0,02	0,05	
1220					MD	0,03	0,05	
1221	Sol	Plancher	Vinyle		C	0,01	0,05	
1222					MD	0,01	0,05	
	Toutes zones	Murs	Faïence					Faïence
Nombre d'unités de diagnostic			Total		Positives		Non mesurées	
			12		3		1	

Local : salle de bains logement (RDC)								
N°	Zone	Unité de diagnostic	Substrat	Revêtement apparent	Localisation	Résultats (mg/cm²)	Marge d'erreur	Observations
1227		Cloison amovible	-	Peinture	C	0,01	0,05	
1228					MD	0,02	0,05	
1229		Radiateur	Métal	Peinture	C	0,02	0,05	
1230					MD	0,04	0,05	
1223	A	Porte n°1 Ouvrant intérieur et extérieur	Bois	Peinture	C	0,01	0,05	
1224					MD	0,02	0,05	
1225	A	Porte n°1 Dormant intérieur et extérieur	Bois	Peinture	C	0,01	0,05	
1226					MD	0,01	0,05	
1233	C	Fenêtre n°1 Dormant intieur et extérieur	PVC		C	8,21	0,05	
1231	C	Fenêtre n°1 Ouvrant intieur et extérieur	PVC		C	8,21	0,05	
1232	C	Fenêtre n°1 Volet	PVC		C	2,14	0,05	
1234	Murs A B C D	Murs	Enduit	Peinture	C	0,01	0,05	
1235					MD	0,02	0,05	
	Murs A B C D	Plinthes	Carrelage					Carrelage
1236	Plafond	Plafond	Enduit	Peinture	C	0,02	0,05	
1237					MD	0,02	0,05	
1238	Sol	Plancher	Vinyle		C	0,04	0,05	
1239					MD	0,01	0,05	
	Toutes zones	Murs	Faïence					Faïence
Nombre d'unités de diagnostic			Total		Positives		Non mesurées	
			12		3		2	

Local : Chambre B 101 (R+1)								
N°	Zone	Unité de diagnostic	Substrat	Revêtement apparent	Localisation	Résultats (mg/cm²)	Marge d'erreur	Observations
1244		Cloison amovible	-	Peinture	C	0,04	0,05	
1245					MD	0,01	0,05	
1246		Radiateur	Métal	Peinture	C	0,01	0,05	
1247					MD	0,02	0,05	
1240	A	Porte n°1 Dormant intérieur et extérieur	Bois	Peinture	C	0,01	0,05	
1241					MD	0,01	0,05	
1242	A	Porte n°1 Ouvrant	Bois	Peinture	C	0,01	0,05	

N°	Zone	Unité de diagnostic	Substrat	Revêtement apparent	Localisation	Résultats (mg/cm²)	Marge d'erreur	Observations
1243		intérieur et extérieur			MD	0,01	0,05	
1248	C	Fenêtre n°1 Dormant et ouvrant inteieur et extérieur	PVC		C	9,97	0,05	
1249	C	Fenêtre n°2 Dormant et ouvrant inteieur et extérieur	PVC		C	11,54	0,05	
1250	C	Fenêtres n°1 Volet	PVC		C	2,24	0,05	
1251	Murs A B C D	Murs	Enduit	Peinture	C	0,02	0,05	
1252					MD	0,01	0,05	
1253	Murs A B C D	Plinthes	Bois	Peinture	C	0,02	0,05	
1254					MD	0,02	0,05	
1255	Plafond	Plafond	Enduit	Peinture	C	0,03	0,05	
1256					MD	0,02	0,05	
1257	Sol	Plancher	Vynyle	Peinture	C	0,03	0,05	
1258					MD	0,02	0,05	
	Toutes zones	Murs	Faïence					Faïence
Nombre d'unités de diagnostic			Total		Positives		Non mesurées	
			12		3		1	

**Local : Chambre B 102 (R+1)**

N°	Zone	Unité de diagnostic	Substrat	Revêtement apparent	Localisation	Résultats (mg/cm²)	Marge d'erreur	Observations
1263		Cloison amovible	-	Peinture	C	0,01	0,05	
1264					MD	0,03	0,05	
1265		Radiateur	Métal	Peinture	C	0,02	0,05	
1266					MD	0,02	0,05	
1259	A	Porte n°1 Dormant intérieur et extérieur	Bois	Peinture	C	0,02	0,05	
1260					MD	0,02	0,05	
1261	A	Porte n°1 Ouvrant intérieur et extérieur	Bois	Peinture	C	0,01	0,05	
1262					MD	0,02	0,05	
1267	C	Fenêtre n°1 Dormant et ouvrant inteieur et extérieur	PVC		C	9,21	0,05	
1268	C	Fenêtre n°2 Dormant et ouvrant inteieur et extérieur	PVC		C	10,23	0,05	
1269	C	Fenêtres n°1 Volet	PVC		C	2,35	0,05	

N°	Zone	Unité de diagnostic	Substrat	Revêtement apparent	Localisation	Résultats (mg/cm²)	Marge d'erreur	Observations
1270	Murs A B C D	Murs	Enduit	Peinture	C	0,01	0,05	
1271					MD	0,02	0,05	
1272	Murs A B C D	Plinthes	Bois	Peinture	C	0,02	0,05	
1273					MD	0,02	0,05	
1274	Plafond	Plafond	Enduit	Peinture	C	0,02	0,05	
1275					MD	0,01	0,05	
1276	Sol	Plancher	Vinyle	Peinture	C	0,04	0,05	
1277					MD	0,03	0,05	
	Toutes zones	Murs	Faïence					Faïence
Nombre d'unités de diagnostic			Total		Positives		Non mesurées	
			12		3		1	

**Local : Chambre B 103 (R+1)**

N°	Zone	Unité de diagnostic	Substrat	Revêtement apparent	Localisation	Résultats (mg/cm²)	Marge d'erreur	Observations
1282		Cloison amovible	-	Peinture	C	0,01	0,05	
1283					MD	0,04	0,05	
1284		Radiateur	Métal	Peinture	C	0,03	0,05	
1285					MD	0,02	0,05	
1278	A	Porte n°1 Dormant intérieur et extérieur	Bois	Peinture	C	0,02	0,05	
1279					MD	0,02	0,05	
1280	A	Porte n°1 Ouvrant intérieur et extérieur	Bois	Peinture	C	0,01	0,05	
1281					MD	0,01	0,05	
1286	C	Fenêtre n°1 Dormant et ouvrant intérieur et extérieur	PVC		C	8,35	0,05	
1287	C	Fenêtre n°2 Dormant et ouvrant intérieur et extérieur	PVC		C	10,24	0,05	
1288	C	Fenêtres n°1 Volet	PVC		C	2,67	0,05	
1289	Murs A B C D	Murs	Enduit	Peinture	C	0,02	0,05	
1290					MD	0,02	0,05	
1291	Murs A B C D	Plinthes	Bois	Peinture	C	0,02	0,05	
1292					MD	0,02	0,05	
1293	Plafond	Plafond	Enduit	Peinture	C	0,02	0,05	
1294					MD	0,02	0,05	
1295	Sol	Plancher	Vinyle	Peinture	C	0,02	0,05	



N°	Zone	Unité de diagnostic	Substrat	Revêtement apparent	Localisation	Résultats (mg/cm²)	Marge d'erreur	Observations
1296					MD	0,02	0,05	
	Toutes zones	Murs	Faïence					Faïence
Nombre d'unités de diagnostic			Total		Positives		Non mesurées	
			12		3		1	

**Local : Chambre B 104 (R+1)**

N°	Zone	Unité de diagnostic	Substrat	Revêtement apparent	Localisation	Résultats (mg/cm²)	Marge d'erreur	Observations
1301		Cloison amovible	-	Peinture	C	0,03	0,05	
1302					MD	0,02	0,05	
1303		Radiateur	Métal	Peinture	C	0,02	0,05	
1304					MD	0,04	0,05	
1297	A	Porte n°1 Dormant intérieur et extérieur	Bois	Peinture	C	0,01	0,05	
1298					MD	0,02	0,05	
1299	A	Porte n°1 Ouvrant intérieur et extérieur	Bois	Peinture	C	0,02	0,05	
1300					MD	0,03	0,05	
1305	C	Fenêtre n°1 Dormant et ouvrant inteieur et extérieur	PVC		C	7,23	0,05	
1306	C	Fenêtre n°2 Dormant et ouvrant inteieur et extérieur	PVC		C	10,78	0,05	
1307	C	Fenêtres n°1 Volet	PVC		C	2,18	0,05	
1308	Murs A B C D	Murs	Enduit	Peinture	C	0,01	0,05	
1309					MD	0,01	0,05	
1310	Murs A B C D	Plinthes	Bois	Peinture	C	0,02	0,05	
1311					MD	0,02	0,05	
1312	Plafond	Plafond	Enduit	Peinture	C	0,02	0,05	
1313					MD	0,02	0,05	
1314	Sol	Plancher	Vinyle	Peinture	C	0,02	0,05	
1315					MD	0,04	0,05	
	Toutes zones	Murs	Faïence					Faïence
Nombre d'unités de diagnostic			Total		Positives		Non mesurées	
			12		3		1	

Local : Chambre B 105 (R+1)								
N°	Zone	Unité de diagnostic	Substrat	Revêtement apparent	Localisation	Résultats (mg/cm²)	Marge d'erreur	Observations
1320		Cloison amovible	-	Peinture	C	0,02	0,05	
1321					MD	0,02	0,05	
1322		Radiateur	Métal	Peinture	C	0,03	0,05	
1323					MD	0,02	0,05	
1316	A	Porte n°1 Dormant intérieur et extérieur	Bois	Peinture	C	0,03	0,05	
1317					MD	0,02	0,05	
1318	A	Porte n°1 Ouvrant intérieur et extérieur	Bois	Peinture	C	0,02	0,05	
1319					MD	0,02	0,05	
1324	C	Fenêtre n°1 Dormant et ouvrant intérieur et extérieur	PVC		C	8,35	0,05	
1325	C	Fenêtre n°2 Dormant et ouvrant intérieur et extérieur	PVC		C	11,54	0,05	
1326	C	Fenêtres n°1 Volet	PVC		C	2,87	0,05	
1327	Murs A B C D	Murs	Enduit	Peinture	C	0,02	0,05	
1328					MD	0,01	0,05	
1329	Murs A B C D	Plinthes	Bois	Peinture	C	0,02	0,05	
1330					MD	0,02	0,05	
1331	Plafond	Plafond	Enduit	Peinture	C	0,02	0,05	
1332					MD	0,02	0,05	
1333	Sol	Plancher	Vinyle	Peinture	C	0,02	0,05	
1334					MD	0,02	0,05	
	Toutes zones	Murs	Faïence					Faïence
Nombre d'unités de diagnostic			Total		Positives		Non mesurées	
			12		3		1	

Local : Chambre B 106 (R+1)								
N°	Zone	Unité de diagnostic	Substrat	Revêtement apparent	Localisation	Résultats (mg/cm²)	Marge d'erreur	Observations
1339		Cloison amovible	-	Peinture	C	0,04	0,05	
1340					MD	0,02	0,05	
1341		Radiateur	Métal	Peinture	C	0,02	0,05	
1342					MD	0,02	0,05	
1335	A	Porte n°1 Dormant intérieur et extérieur	Bois	Peinture	C	0,02	0,05	
1336					MD	0,02	0,05	

N°	Zone	Unité de diagnostic	Substrat	Revêtement apparent	Localisation	Résultats (mg/cm²)	Marge d'erreur	Observations
1337	A	Porte n°1 Ouvrant intérieur et extérieur	Bois	Peinture	C	0,01	0,05	
1338					MD	0,01	0,05	
1343	C	Fenêtre n°1 Dormant et ouvrant intérieur et extérieur	PVC		C	7,23	0,05	
1344	C	Fenêtre n°2 Dormant et ouvrant intérieur et extérieur	PVC		C	12,54	0,05	
1345	C	Fenêtres n°1 Volet	PVC		C	2,87	0,05	
1346	Murs A B C D	Murs	Enduit	Peinture	C	0,02	0,05	
1347					MD	0,02	0,05	
1348	Murs A B C D	Plinthes	Bois	Peinture	C	0,02	0,05	
1349					MD	0,02	0,05	
1350	Plafond	Plafond	Enduit	Peinture	C	0,04	0,05	
1351					MD	0,02	0,05	
1352	Sol	Plancher	Vinyle	Peinture	C	0,01	0,05	
1353					MD	0,02	0,05	
	Toutes zones	Murs	Faïence					Faïence
Nombre d'unités de diagnostic			Total		Positives		Non mesurées	
			12		3		1	

**Local : Chambre B 107 (R+1)**

N°	Zone	Unité de diagnostic	Substrat	Revêtement apparent	Localisation	Résultats (mg/cm²)	Marge d'erreur	Observations
1358		Cloison amovible	-	Peinture	C	0,02	0,05	
1359					MD	0,01	0,05	
1360		Radiateur	Métal	Peinture	C	0,01	0,05	
1361					MD	0,03	0,05	
1354	A	Porte n°1 Dormant intérieur et extérieur	Bois	Peinture	C	0,01	0,05	
1355					MD	0,02	0,05	
1356	A	Porte n°1 Ouvrant intérieur et extérieur	Bois	Peinture	C	0,02	0,05	
1357					MD	0,04	0,05	
1362	C	Fenêtre n°1 Dormant et ouvrant intérieur et extérieur	PVC		C	8,23	0,05	
1363	C	Fenêtre n°2 Dormant et ouvrant intérieur et extérieur	PVC		C	10,35	0,05	

N°	Zone	Unité de diagnostic	Substrat	Revêtement apparent	Localisation	Résultats (mg/cm²)	Marge d'erreur	Observations
1364	C	Fenêtres n°1 Volet	PVC		C	2,54	0,05	
1365	Murs A B C D	Murs	Enduit	Peinture	C	0,02	0,05	
1366					MD	0,01	0,05	
1367	Murs A B C D	Plinthes	Bois	Peinture	C	0,01	0,05	
1368					MD	0,02	0,05	
1369	Plafond	Plafond	Enduit	Peinture	C	0,02	0,05	
1370					MD	0,01	0,05	
1371	Sol	Plancher	Vinyle	Peinture	C	0,03	0,05	
1372					MD	0,02	0,05	
	Toutes zones	Murs	Faïence					Faïence
Nombre d'unités de diagnostic			Total		Positives		Non mesurées	
			12		3		1	

**Local : Chambre B 108 (R+1)**

N°	Zone	Unité de diagnostic	Substrat	Revêtement apparent	Localisation	Résultats (mg/cm²)	Marge d'erreur	Observations
1377		Cloison amovible	-	Peinture	C	0,01	0,05	
1378					MD	0,04	0,05	
1379		Radiateur	Métal	Peinture	C	0,02	0,05	
1380					MD	0,02	0,05	
1373	A	Porte n°1 Dormant intérieur et extérieur	Bois	Peinture	C	0,04	0,05	
1374					MD	0,04	0,05	
1375	A	Porte n°1 Ouvrant intérieur et extérieur	Bois	Peinture	C	0,03	0,05	
1376					MD	0,02	0,05	
1381	C	Fenêtre n°1 Dormant et ouvrant intérieur et extérieur	PVC		C	8,27	0,05	
1382	C	Fenêtre n°2 Dormant et ouvrant intérieur et extérieur	PVC		C	11,24	0,05	
1383	C	Fenêtres n°1 Volet	PVC		C	2,54	0,05	
1384	Murs A B C D	Murs	Enduit	Peinture	C	0,02	0,05	
1385					MD	0,02	0,05	
1386	Murs A B C D	Plinthes	Bois	Peinture	C	0,02	0,05	
1387					MD	0,02	0,05	
1388	Plafond	Plafond	Enduit	Peinture	C	0,02	0,05	
1389					MD	0,03	0,05	

N°	Zone	Unité de diagnostic	Substrat	Revêtement apparent	Localisation	Résultats (mg/cm²)	Marge d'erreur	Observations
1390	Sol	Plancher	Vinyle	Peinture	C	0,01	0,05	
1391					MD	0,02	0,05	
	Toutes zones	Murs	Faïence					Faïence
			Total		Positives		Non mesurées	
Nombre d'unités de diagnostic			12		3		1	

**Local : Chambre B 109 (R+1)**

N°	Zone	Unité de diagnostic	Substrat	Revêtement apparent	Localisation	Résultats (mg/cm²)	Marge d'erreur	Observations
1396		Cloison amovible	-	Peinture	C	0,02	0,05	
1397					MD	0,02	0,05	
1398		Radiateur	Métal	Peinture	C	0,02	0,05	
1399					MD	0,02	0,05	
1392	A	Porte n°1 Dormant intérieur et extérieur	Bois	Peinture	C	0,04	0,05	
1393					MD	0,03	0,05	
1394	A	Porte n°1 Ouvrant intérieur et extérieur	Bois	Peinture	C	0,02	0,05	
1395					MD	0,03	0,05	
1400	C	Fenêtre n°1 Dormant et ouvrant intérieur et extérieur	PVC		C	8,91	0,05	
1401	C	Fenêtre n°2 Dormant et ouvrant intérieur et extérieur	PVC		C	12,02	0,05	
1402	C	Fenêtres n°1 Volet	PVC		C	2,57	0,05	
1403	Murs A B C D	Murs	Enduit	Peinture	C	0,02	0,05	
1404					MD	0,03	0,05	
1405	Murs A B C D	Plinthes	Bois	Peinture	C	0,02	0,05	
1406					MD	0,02	0,05	
1407	Plafond	Plafond	Enduit	Peinture	C	0,02	0,05	
1408					MD	0,02	0,05	
1409	Sol	Plancher	Vinyle	Peinture	C	0,02	0,05	
1410					MD	0,03	0,05	
	Toutes zones	Murs	Faïence					Faïence
			Total		Positives		Non mesurées	
Nombre d'unités de diagnostic			12		3		1	

Local : Chambre B 110 (R+1)								
N°	Zone	Unité de diagnostic	Substrat	Revêtement apparent	Localisation	Résultats (mg/cm²)	Marge d'erreur	Observations
1415		Cloison amovible	-	Peinture	C	0,02	0,05	
1416					MD	0,02	0,05	
1417		Radiateur	Métal	Peinture	C	0,02	0,05	
1418					MD	0,02	0,05	
1411	A	Porte n°1 Dormant intérieur et extérieur	Bois	Peinture	C	0,02	0,05	
1412					MD	0,01	0,05	
1413	A	Porte n°1 Ouvrant intérieur et extérieur	Bois	Peinture	C	0,02	0,05	
1414					MD	0,02	0,05	
1419	C	Fenêtre n°1 Dormant et ouvrant intérieur et extérieur	PVC		C	8,78	0,05	
1420	C	Fenêtre n°2 Dormant et ouvrant intérieur et extérieur	PVC		C	10,54	0,05	
1421	C	Fenêtres n°1 Volet	PVC		C	2,69	0,05	
1422	Murs A B C D	Murs	Enduit	Peinture	C	0,02	0,05	
1423					MD	0,02	0,05	
1424	Murs A B C D	Plinthes	Bois	Peinture	C	0,02	0,05	
1425					MD	0,02	0,05	
1426	Plafond	Plafond	Enduit	Peinture	C	0,01	0,05	
1427					MD	0,02	0,05	
1428	Sol	Plancher	Vinyle	Peinture	C	0,02	0,05	
1429					MD	0,01	0,05	
	Toutes zones	Murs	Faïence					Faïence
Nombre d'unités de diagnostic			Total		Positives		Non mesurées	
			12		3		1	

Local : Chambre B 111 (R+1)								
N°	Zone	Unité de diagnostic	Substrat	Revêtement apparent	Localisation	Résultats (mg/cm²)	Marge d'erreur	Observations
1434		Cloison amovible	-	Peinture	C	0,02	0,05	
1435					MD	0,02	0,05	
1436		Radiateur	Métal	Peinture	C	0,02	0,05	
1437					MD	0,01	0,05	
1430	A	Porte n°1 Dormant intérieur et extérieur	Bois	Peinture	C	0,02	0,05	
1431					MD	0,02	0,05	

N°	Zone	Unité de diagnostic	Substrat	Revêtement apparent	Localisation	Résultats (mg/cm²)	Marge d'erreur	Observations
1432	A	Porte n°1 Ouvrant intérieur et extérieur	Bois	Peinture	C	0,02	0,05	
1433					MD	0,01	0,05	
1438	C	Fenêtre n°1 Dormant et ouvrant inteieur et extérieur	PVC		C	8,27	0,05	
1439	C	Fenêtre n°2 Dormant et ouvrant inteieur et extérieur	PVC		C	11,98	0,05	
1440	C	Fenêtres n°1 Volet	PVC		C	2,34	0,05	
1441	Murs A B C D	Murs	Enduit	Peinture	C	0,02	0,05	
1442					MD	0,04	0,05	
1443	Murs A B C D	Plinthes	Bois	Peinture	C	0,02	0,05	
1444					MD	0,04	0,05	
1445	Plafond	Plafond	Enduit	Peinture	C	0,02	0,05	
1446					MD	0,02	0,05	
1447	Sol	Plancher	Vinyle	Peinture	C	0,02	0,05	
1448					MD	0,01	0,05	
	Toutes zones	Murs	Faïence					Faïence
Nombre d'unités de diagnostic			Total		Positives		Non mesurées	
			12		3		1	

**Local : Chambre B 112 (R+1)**

N°	Zone	Unité de diagnostic	Substrat	Revêtement apparent	Localisation	Résultats (mg/cm²)	Marge d'erreur	Observations
1453		Cloison amovible	-	Peinture	C	0,01	0,05	
1454					MD	0,01	0,05	
1455		Radiateur	Métal	Peinture	C	0,02	0,05	
1456					MD	0,01	0,05	
1449	A	Porte n°1 Dormant intérieur et extérieur	Bois	Peinture	C	0,02	0,05	
1450					MD	0,02	0,05	
1451	A	Porte n°1 Ouvrant intérieur et extérieur	Bois	Peinture	C	0,02	0,05	
1452					MD	0,04	0,05	
1457	C	Fenêtre n°1 Dormant et ouvrant inteieur et extérieur	PVC		C	8,97	0,05	
1458	C	Fenêtre n°2 Dormant et ouvrant inteieur et extérieur	PVC		C	11,35	0,05	

N°	Zone	Unité de diagnostic	Substrat	Revêtement apparent	Localisation	Résultats (mg/cm²)	Marge d'erreur	Observations
1459	C	Fenêtres n°1 Volet	PVC		C	2,68	0,05	
1460	Murs A B C D	Murs	Enduit	Peinture	C	0,02	0,05	
1461					MD	0,02	0,05	
1462	Murs A B C D	Plinthes	Bois	Peinture	C	0,01	0,05	
1463					MD	0,01	0,05	
1464	Plafond	Plafond	Enduit	Peinture	C	0,03	0,05	
1465					MD	0,02	0,05	
1466	Sol	Plancher	Vinyle	Peinture	C	0,01	0,05	
1467					MD	0,02	0,05	
	Toutes zones	Murs	Faïence					Faïence
Nombre d'unités de diagnostic			Total		Positives		Non mesurées	
			12		3		1	

**Local : Cage escalier B n°1 (R+1)**

N°	Zone	Unité de diagnostic	Substrat	Revêtement apparent	Localisation	Résultats (mg/cm²)	Marge d'erreur	Observations
1480		Fenêtres Dormant et ouvrant intérieur et extérieur	PVC		C	8,27	0,05	
1468	A	Ensemble des balustres	Bois + fer	Peinture	C	0,02	0,05	
1469					MD	0,01	0,05	
1470	A	Ensemble des contre-marches	Béton	Peinture	C	0,02	0,05	
1471					MD	0,02	0,05	
	A	Ensemble des marches	Carrelage					Carrelage
1472	A	Limon	Enduit	Peinture	C	0,01	0,05	
1473					MD	0,02	0,05	
1474	A	Main-courante	Bois		C	0,01	0,05	
1475					MD	0,02	0,05	
1476	A	Porte n°1 Dormant intérieur et extérieur	Bois	Peinture	C	0,02	0,05	
1477					MD	0,01	0,05	
1478	A	Porte n°1 Ouvrant intérieur et extérieur	Bois	Peinture	C	0,01	0,05	
1479					MD	0,02	0,05	
1481	Murs A B C D	Murs	Enduit	Peinture	C	0,02	0,05	
1482					MD	0,03	0,05	
1483	Plafond	Plafond	Enduit	Peinture	C	0,03	0,05	



N°	Zone	Unité de diagnostic	Substrat	Revêtement apparent	Localisation	Résultats (mg/cm²)	Marge d'erreur	Observations
1484					MD	0,02	0,05	
1485	Sol	Plancher	Dalle de sol	Peinture	C	0,03	0,05	
1486					MD	0,03	0,05	
			Total		Positives		Non mesurées	
Nombre d'unités de diagnostic			11		1		1	

**Local : sanitaire A-B n°1 (R+1)**

N°	Zone	Unité de diagnostic	Substrat	Revêtement apparent	Localisation	Résultats (mg/cm²)	Marge d'erreur	Observations
1487		Radiateur	Métal	Peinture	C	0,02	0,05	
1488					MD	0,02	0,05	
1489	Murs A B C D	Murs	Enduit	Peinture	C	0,03	0,05	
1490					MD	0,03	0,05	
	Murs A B C D	Plinthes	Carrelage	Peinture				Carrelage
1491	Plafond	Plafond	Enduit	Peinture	C	0,02	0,05	
1492					MD	0,02	0,05	
	Sol	Plancher	Carrelage	Peinture				Carrelage
	Toutes zones	Murs	Faïence					Faïence
1493	Toutes zones	Portes n°1 Dormant intérieur et extérieur	Bois	Peinture	C	0,01	0,05	
1494					MD	0,01	0,05	
1495	Toutes zones	Portes n°1 Ouvrant intérieur et extérieur	Bois	Peinture	C	0,02	0,05	
1496					MD	0,02	0,05	
			Total		Positives		Non mesurées	
Nombre d'unités de diagnostic			8		0		3	

**Local : Cuisine A-B n°1 (R+1)**

N°	Zone	Unité de diagnostic	Substrat	Revêtement apparent	Localisation	Résultats (mg/cm²)	Marge d'erreur	Observations
1501		Radiateur	Métal	Peinture	C	0,02	0,05	
1502					MD	0,01	0,05	
1497	A	Porte n°1 Dormant intérieur et extérieur	Bois	Peinture	C	0,02	0,05	
1498					MD	0,02	0,05	
1499	A	Porte n°1 Ouvrant intérieur et extérieur	Bois	Peinture	C	0,03	0,05	
1500					MD	0,02	0,05	

N°	Zone	Unité de diagnostic	Substrat	Revêtement apparent	Localisation	Résultats (mg/cm²)	Marge d'erreur	Observations
1503	C	Fenêtre n°1 Dormant et ouvrant interieur et extérieur	PVC		C	8,23	0,05	
1504	C	Fenêtre n°2 Dormant et ouvrant inteieur et extérieur	PVC		C	12,54	0,05	
1505	C	Fenêtres n°1 Volet	PVC		C	2,36	0,05	
1506	Murs A B C D	Murs	Enduit	Peinture	C	0,02	0,05	
1507					MD	0,03	0,05	
	Murs A B C D	Plinthes	Carrelage					Carrelage
1508	Plafond	Faux Plafond	-		C	0,04	0,05	
1509					MD	0,02	0,05	
1510	Sol	Plancher	Dalle de sol		C	0,03	0,05	
1511					MD	0,01	0,05	
			Total		Positives		Non mesurées	
Nombre d'unités de diagnostic			10		3		1	

**Local : Couloir A-B n°1 (R+1)**

N°	Zone	Unité de diagnostic	Substrat	Revêtement apparent	Localisation	Résultats (mg/cm²)	Marge d'erreur	Observations
1512	Murs A B C D	Murs	Enduit	Peinture	C	0,01	0,05	
1513					MD	0,02	0,05	
1514	Murs A B C D	Plinthes	Bois	Peinture	C	0,01	0,05	
1515					MD	0,01	0,05	
1516	Plafond	Faux Plafond	Plaque de faux plafond		C	0,02	0,05	
1517					MD	0,02	0,05	
1518	Sol	Plancher	Dalle de sol		C	0,02	0,05	
1519					MD	0,04	0,05	
1520	Toutes zones	Portes	Bois	Peinture	C	0,02	0,05	
1521					MD	0,02	0,05	
			Total		Positifs		Non mesurées	
Nombre d'unités de diagnostic			5		0		0	

**Local : Douches A-B n°1 (R+1)**

N°	Zone	Unité de diagnostic	Substrat	Revêtement apparent	Localisation	Résultats (mg/cm²)	Marge d'erreur	Observations
1522		Radiateur	Métal	Peinture	C	0,01	0,05	

N°	Zone	Unité de diagnostic	Substrat	Revêtement apparent	Localisation	Résultats (mg/cm²)	Marge d'erreur	Observations
1523					MD	0,02	0,05	
1524	Murs A B C D	Murs	Enduit	Peinture	C	0,02	0,05	
1525					MD	0,02	0,05	
	Murs A B C D	Plinthes	Carrelage	Peinture				Carrelage
1526	Plafond	Plafond	Enduit	Peinture	C	0,02	0,05	
1527					MD	0,01	0,05	
	Sol	Plancher	Carrelage	Peinture				Carrelage
	Toutes zones	Murs	Faïence					Faïence
1528	Toutes zones	Portes n°1 Dormant intérieur et extérieur	Bois	Peinture	C	0,01	0,05	
1529					MD	0,04	0,05	
1530	Toutes zones	Portes n°1 Ouvrant intérieur et extérieur	Bois	Peinture	C	0,04	0,05	
1531					MD	0,02	0,05	
			Total		Positives		Non mesurées	
Nombre d'unités de diagnostic			8		0		3	

**Local : Ménage A-B n°1 (R+1)**

N°	Zone	Unité de diagnostic	Substrat	Revêtement apparent	Localisation	Résultats (mg/cm²)	Marge d'erreur	Observations
1532	A	Porte n°1 Dormant intérieur et extérieur	Bois	Peinture	C	0,03	0,05	
1533					MD	0,01	0,05	
1534	A	Porte n°1 Ouvrant intérieur et extérieur	Bois	Peinture	C	0,01	0,05	
1535					MD	0,02	0,05	
1536	C	Fenêtre n°1 Dormant inteieur et extérieur	PVC		C	8,98	0,05	
1537	C	Fenêtre n°1 Ouvrant inteieur et extérieur	PVC		C	11,98	0,05	
1538	C	Fenêtres n°1 Volet	PVC		C	2,63	0,05	
1539	Murs A B C D	Murs	Enduit	Peinture	C	0,03	0,05	
1540					MD	0,02	0,05	
1541	Murs A B C D	Plinthes	Bois	Peinture	C	0,02	0,05	
1542					MD	0,01	0,05	
1543	Plafond	Plafond	Enduit	Peinture	C	0,02	0,05	
1544					MD	0,02	0,05	
1545	Sol	Plancher	Dalle de sol		C	0,01	0,05	
1546					MD	0,03	0,05	
			Total		Positives		Non mesurées	

Nombre d'unités de diagnostic	9	3	0
-------------------------------	---	---	---

**Local : Local A-B n°1 (R+1)**

N°	Zone	Unité de diagnostic	Substrat	Revêtement apparent	Localisation	Résultats (mg/cm²)	Marge d'erreur	Observations
1547	A	Porte n°1 Dormant intérieur et extérieur	Bois	Peinture	C	0,02	0,05	
1548					MD	0,02	0,05	
1549	A	Porte n°1 Ouvrant intérieur et extérieur	Bois	Peinture	C	0,02	0,05	
1550					MD	0,02	0,05	
1551	Murs A B C D	Murs	Enduit	Peinture	C	0,02	0,05	
1552					MD	0,02	0,05	
1553	Murs A B C D	Plinthes	Bois	Peinture	C	0,02	0,05	
1554					MD	0,02	0,05	
1555	Plafond	Faux Plafond	-		C	0,02	0,05	
1556					MD	0,03	0,05	
1557	Sol	Plancher	Vinyle		C	0,04	0,05	
1558					MD	0,02	0,05	
			Total		Positives		Non mesurées	
Nombre d'unités de diagnostic			6		0		0	

**Local : Cage escalier A n°1 (R+1)**

N°	Zone	Unité de diagnostic	Substrat	Revêtement apparent	Localisation	Résultats (mg/cm²)	Marge d'erreur	Observations
1571		Fenêtres Dormant et ouvrant interieur et extérieur	PVC		C	8,31	0,05	
1559	A	Ensemble des balustres	Bois + fer	Peinture	C	0,02	0,05	
1560					MD	0,04	0,05	
1561	A	Ensemble des contre-marches	Béton	Peinture	C	0,02	0,05	
1562					MD	0,03	0,05	
	A	Ensemble des marches	Carrelage					Carrelage
1563	A	Limon	Enduit	Peinture	C	0,02	0,05	
1564					MD	0,02	0,05	
1565	A	Main-courante	Bois		C	0,02	0,05	
1566					MD	0,01	0,05	
1567	A	Porte n°1 Dormant intérieur et extérieur	Bois	Peinture	C	0,02	0,05	
1568					MD	0,01	0,05	
1569	A	Porte n°1 Ouvrant intérieur et extérieur	Bois	Peinture	C	0,03	0,05	
1570					MD	0,02	0,05	

N°	Zone	Unité de diagnostic	Substrat	Revêtement apparent	Localisation	Résultats (mg/cm²)	Marge d'erreur	Observations
1572	Murs A B C D	Murs	Enduit	Peinture	C	0,03	0,05	
1573					MD	0,02	0,05	
1574	Plafond	Plafond	Enduit	Peinture	C	0,02	0,05	
1575					MD	0,01	0,05	
1576	Sol	Plancher	Dalle de sol	Peinture	C	0,02	0,05	
1577					MD	0,01	0,05	
			Total		Positives		Non mesurées	
Nombre d'unités de diagnostic			11		1		1	

**Local : Chambre A 101 (R+1)**

N°	Zone	Unité de diagnostic	Substrat	Revêtement apparent	Localisation	Résultats (mg/cm²)	Marge d'erreur	Observations
1582		Cloison amovible	-	Peinture	C	0,02	0,05	
1583					MD	0,02	0,05	
1584		Radiateur	Métal	Peinture	C	0,02	0,05	
1585					MD	0,02	0,05	
1578	A	Porte n°1 Dormant intérieur et extérieur	Bois	Peinture	C	0,02	0,05	
1579					MD	0,02	0,05	
1580	A	Porte n°1 Ouvrant intérieur et extérieur	Bois	Peinture	C	0,04	0,05	
1581					MD	0,01	0,05	
1586	C	Fenêtre n°1 Dormant et ouvrant intérieur et extérieur	PVC		C	8,45	0,05	
1587	C	Fenêtre n°2 Dormant et ouvrant intérieur et extérieur	PVC		C	11,24	0,05	
1588	C	Fenêtres n°1 Volet	PVC		C	2,47	0,05	
1589	Murs A B C D	Murs	Enduit	Peinture	C	0,02	0,05	
1590					MD	0,01	0,05	
1591	Murs A B C D	Plinthes	Bois	Peinture	C	0,02	0,05	
1592					MD	0,02	0,05	
1593	Plafond	Plafond	Enduit	Peinture	C	0,02	0,05	
1594					MD	0,02	0,05	
1595	Sol	Plancher	Vinyle	Peinture	C	0,02	0,05	
1596					MD	0,02	0,05	
	Toutes zones	Murs	Faïence					Faïence
Nombre d'unités de diagnostic			Total		Positives		Non mesurées	
			12		3		1	

Local : Chambre A 102 (R+1)								
N°	Zone	Unité de diagnostic	Substrat	Revêtement apparent	Localisation	Résultats (mg/cm²)	Marge d'erreur	Observations
1601		Cloison amovible	-	Peinture	C	0,02	0,05	
1602					MD	0,02	0,05	
1603		Radiateur	Métal	Peinture	C	0,01	0,05	
1604					MD	0,01	0,05	
1597	A	Porte n°1 Dormant intérieur et extérieur	Bois	Peinture	C	0,03	0,05	
1598					MD	0,02	0,05	
1599	A	Porte n°1 Ouvrant intérieur et extérieur	Bois	Peinture	C	0,01	0,05	
1600					MD	0,02	0,05	
1605	C	Fenêtre n°1 Dormant et ouvrant inteieur et extérieur	PVC		C	8,92	0,05	
1606	C	Fenêtre n°2 Dormant et ouvrant inteieur et extérieur	PVC		C	11,35	0,05	
1607	C	Fenêtres n°1 Volet	PVC		C	2,31	0,05	
1608	Murs A B C D	Murs	Enduit	Peinture	C	0,02	0,05	
1609					MD	0,02	0,05	
1610	Murs A B C D	Plinthes	Bois	Peinture	C	0,01	0,05	
1611					MD	0,02	0,05	
1612	Plafond	Plafond	Enduit	Peinture	C	0,01	0,05	
1613					MD	0,01	0,05	
1614	Sol	Plancher	Vinyle	Peinture	C	0,02	0,05	
1615					MD	0,01	0,05	
	Toutes zones	Murs	Faïence					Faïence
Nombre d'unités de diagnostic			Total		Positives		Non mesurées	
			12		3		1	

Local : Chambre A 103 (R+1)								
N°	Zone	Unité de diagnostic	Substrat	Revêtement apparent	Localisation	Résultats (mg/cm²)	Marge d'erreur	Observations
1620		Cloison amovible	-	Peinture	C	0,02	0,05	
1621					MD	0,01	0,05	
1622		Radiateur	Métal	Peinture	C	0,01	0,05	
1623					MD	0,01	0,05	
1616	A	Porte n°1 Dormant	Bois	Peinture	C	0,02	0,05	

N°	Zone	Unité de diagnostic	Substrat	Revêtement apparent	Localisation	Résultats (mg/cm²)	Marge d'erreur	Observations
1617		intérieur et extérieur			MD	0,01	0,05	
1618	A	Porte n°1 Ouvrant intérieur et extérieur	Bois	Peinture	C	0,02	0,05	
1619					MD	0,02	0,05	
1624	C	Fenêtre n°1 Dormant et ouvrant inteieur et extérieur	PVC		C	8,64	0,05	
1625	C	Fenêtre n°2 Dormant et ouvrant inteieur et extérieur	PVC		C	11,35	0,05	
1626	C	Fenêtres n°1 Volet	PVC		C	2,78	0,05	
1627	Murs A B C D	Murs	Enduit	Peinture	C	0,02	0,05	
1628					MD	0,02	0,05	
1629	Murs A B C D	Plinthes	Bois	Peinture	C	0,01	0,05	
1630					MD	0,02	0,05	
1631	Plafond	Plafond	Enduit	Peinture	C	0,01	0,05	
1632					MD	0,02	0,05	
1633	Sol	Plancher	Vynyle	Peinture	C	0,01	0,05	
1634					MD	0,03	0,05	
	Toutes zones	Murs	Faïence					Faïence
Nombre d'unités de diagnostic			Total		Positives		Non mesurées	
			12		3		1	

## Local : Chambre A 104 (R+1)

N°	Zone	Unité de diagnostic	Substrat	Revêtement apparent	Localisation	Résultats (mg/cm²)	Marge d'erreur	Observations
1639		Cloison amovible	-	Peinture	C	0,02	0,05	
1640					MD	0,01	0,05	
1641		Radiateur	Métal	Peinture	C	0,02	0,05	
1642					MD	0,02	0,05	
1635	A	Porte n°1 Dormant intérieur et extérieur	Bois	Peinture	C	0,02	0,05	
1636					MD	0,02	0,05	
1637	A	Porte n°1 Ouvrant intérieur et extérieur	Bois	Peinture	C	0,01	0,05	
1638					MD	0,02	0,05	
1643	C	Fenêtre n°1 Dormant et ouvrant inteieur et extérieur	PVC		C	8,67	0,05	

N°	Zone	Unité de diagnostic	Substrat	Revêtement apparent	Localisation	Résultats (mg/cm²)	Marge d'erreur	Observations
1644	C	Fenêtre n°2 Dormant et ouvrant intérieur et extérieur	PVC		C	12,64	0,05	
1645	C	Fenêtres n°1 Volet	PVC		C	2,54	0,05	
1646	Murs A B C D	Murs	Enduit	Peinture	C	0,02	0,05	
1647					MD	0,02	0,05	
1648	Murs A B C D	Plinthes	Bois	Peinture	C	0,02	0,05	
1649					MD	0,02	0,05	
1650	Plafond	Plafond	Enduit	Peinture	C	0,02	0,05	
1651					MD	0,02	0,05	
1652	Sol	Plancher	Vinyle	Peinture	C	0,02	0,05	
1653					MD	0,04	0,05	
	Toutes zones	Murs	Faïence					Faïence
Nombre d'unités de diagnostic			Total		Positives		Non mesurées	
			12		3		1	

**Local : Chambre A 105 (R+1)**

N°	Zone	Unité de diagnostic	Substrat	Revêtement apparent	Localisation	Résultats (mg/cm²)	Marge d'erreur	Observations
1658		Cloison amovible	-	Peinture	C	0,01	0,05	
1659					MD	0,02	0,05	
1660		Radiateur	Métal	Peinture	C	0,03	0,05	
1661					MD	0,02	0,05	
1654	A	Porte n°1 Dormant intérieur et extérieur	Bois	Peinture	C	0,04	0,05	
1655					MD	0,01	0,05	
1656	A	Porte n°1 Ouvrant intérieur et extérieur	Bois	Peinture	C	0,02	0,05	
1657					MD	0,02	0,05	
1662	C	Fenêtre n°1 Dormant et ouvrant intérieur et extérieur	PVC		C	8,67	0,05	
1663	C	Fenêtre n°2 Dormant et ouvrant intérieur et extérieur	PVC		C	11,8	0,05	
1664	C	Fenêtres n°1 Volet	PVC		C	2,41	0,05	
1665	Murs A B C D	Murs	Enduit	Peinture	C	0,01	0,05	
1666					MD	0,01	0,05	
1667	Murs A B	Plinthes	Bois	Peinture	C	0,02	0,05	



N°	Zone	Unité de diagnostic	Substrat	Revêtement apparent	Localisation	Résultats (mg/cm²)	Marge d'erreur	Observations
1668	C D				MD	0,02	0,05	
1669	Plafond	Plafond	Enduit	Peinture	C	0,02	0,05	
1670					MD	0,01	0,05	
1671	Sol	Plancher	Vinyle	Peinture	C	0,02	0,05	
1672					MD	0,02	0,05	
	Toutes zones	Murs	Faïence					Faïence
Nombre d'unités de diagnostic			Total		Positives		Non mesurées	
			12		3		1	

**Local : Chambre A 106 (R+1)**

N°	Zone	Unité de diagnostic	Substrat	Revêtement apparent	Localisation	Résultats (mg/cm²)	Marge d'erreur	Observations
1677		Cloison amovible	-	Peinture	C	0,02	0,05	
1678					MD	0,02	0,05	
1679		Radiateur	Métal	Peinture	C	0,02	0,05	
1680					MD	0,01	0,05	
1673	A	Porte n°1 Dormant intérieur et extérieur	Bois	Peinture	C	0,01	0,05	
1674					MD	0,04	0,05	
1675	A	Porte n°1 Ouvrant intérieur et extérieur	Bois	Peinture	C	0,02	0,05	
1676					MD	0,02	0,05	
1681	C	Fenêtre n°1 Dormant et ouvrant intérieur et extérieur	PVC		C	8,64	0,05	
1682	C	Fenêtre n°2 Dormant et ouvrant intérieur et extérieur	PVC		C	11,85	0,05	
1683	C	Fenêtres n°1 Volet	PVC		C	2,14	0,05	
1684	Murs A B C D	Murs	Enduit	Peinture	C	0,02	0,05	
1685					MD	0,02	0,05	
1686	Murs A B C D	Plinthes	Bois	Peinture	C	0,02	0,05	
1687					MD	0,02	0,05	
1688	Plafond	Plafond	Enduit	Peinture	C	0,02	0,05	
1689					MD	0,01	0,05	
1690	Sol	Plancher	Vinyle	Peinture	C	0,01	0,05	
1691					MD	0,02	0,05	
	Toutes zones	Murs	Faïence					Faïence

	Total	Positives	Non mesurées
Nombre d'unités de diagnostic	12	3	1

**Local : Chambre A 107 (R+1)**

N°	Zone	Unité de diagnostic	Substrat	Revêtement apparent	Localisation	Résultats (mg/cm²)	Marge d'erreur	Observations
1696		Cloison amovible	-	Peinture	C	0,03	0,05	
1697					MD	0,02	0,05	
1698		Radiateur	Métal	Peinture	C	0,02	0,05	
1699					MD	0,01	0,05	
1692	A	Porte n°1 Dormant intérieur et extérieur	Bois	Peinture	C	0,02	0,05	
1693					MD	0,03	0,05	
1694	A	Porte n°1 Ouvrant intérieur et extérieur	Bois	Peinture	C	0,04	0,05	
1695					MD	0,02	0,05	
1700	C	Fenêtre n°1 Dormant et ouvrant inteieur et extérieur	PVC		C	8,34	0,05	
1701	C	Fenêtre n°2 Dormant et ouvrant inteieur et extérieur	PVC		C	10,21	0,05	
1702	C	Fenêtres n°1 Volet	PVC		C	2,54	0,05	
1703	Murs A B C D	Murs	Enduit	Peinture	C	0,02	0,05	
1704					MD	0,01	0,05	
1705	Murs A B C D	Plinthes	Bois	Peinture	C	0,02	0,05	
1706					MD	0,01	0,05	
1707	Plafond	Plafond	Enduit	Peinture	C	0,01	0,05	
1708					MD	0,02	0,05	
1709	Sol	Plancher	Vinyle	Peinture	C	0,02	0,05	
1710					MD	0,03	0,05	
	Toutes zones	Murs	Faïence					Faïence
			Total	Positives	Non mesurées			
Nombre d'unités de diagnostic			12	3	1			

**Local : Chambre A 108 (R+1)**

N°	Zone	Unité de diagnostic	Substrat	Revêtement apparent	Localisation	Résultats (mg/cm²)	Marge d'erreur	Observations
1715		Cloison amovible	-	Peinture	C	0,01	0,05	
1716					MD	0,02	0,05	
1717		Radiateur	Métal	Peinture	C	0,01	0,05	
1718					MD	0,02	0,05	

N°	Zone	Unité de diagnostic	Substrat	Revêtement apparent	Localisation	Résultats (mg/cm²)	Marge d'erreur	Observations
1711	A	Porte n°1 Dormant intérieur et extérieur	Bois	Peinture	C	0,02	0,05	
1712					MD	0,02	0,05	
1713	A	Porte n°1 Ouvrant intérieur et extérieur	Bois	Peinture	C	0,02	0,05	
1714					MD	0,01	0,05	
1719	C	Fenêtre n°1 Dormant et ouvrant intérieur et extérieur	PVC		C	8,34	0,05	
1720	C	Fenêtre n°2 Dormant et ouvrant intérieur et extérieur	PVC		C	12,14	0,05	
1721	C	Fenêtres n°1 Volet	PVC		C	2,21	0,05	
1722	Murs A B C D	Murs	Enduit	Peinture	C	0,02	0,05	
1723					MD	0,01	0,05	
1724	Murs A B C D	Plinthes	Bois	Peinture	C	0,02	0,05	
1725					MD	0,02	0,05	
1726	Plafond	Plafond	Enduit	Peinture	C	0,02	0,05	
1727					MD	0,01	0,05	
1728	Sol	Plancher	Vinyle	Peinture	C	0,01	0,05	
1729					MD	0,02	0,05	
	Toutes zones	Murs	Faïence					Faïence
Nombre d'unités de diagnostic			Total		Positives		Non mesurées	
			12		3		1	

**Local : Chambre A 110 (R+1)**

N°	Zone	Unité de diagnostic	Substrat	Revêtement apparent	Localisation	Résultats (mg/cm²)	Marge d'erreur	Observations
1734		Cloison amovible	-	Peinture	C	0,03	0,05	
1735					MD	0,02	0,05	
1736		Radiateur	Métal	Peinture	C	0,01	0,05	
1737					MD	0,02	0,05	
1730	A	Porte n°1 Dormant intérieur et extérieur	Bois	Peinture	C	0,02	0,05	
1731					MD	0,02	0,05	
1732	A	Porte n°1 Ouvrant intérieur et extérieur	Bois	Peinture	C	0,03	0,05	
1733					MD	0,02	0,05	
1738	C	Fenêtre n°1 Dormant et ouvrant intérieur et extérieur	PVC		C	8,64	0,05	

N°	Zone	Unité de diagnostic	Substrat	Revêtement apparent	Localisation	Résultats (mg/cm²)	Marge d'erreur	Observations
1739	C	Fenêtre n°2 Dormant et ouvrant intérieur et extérieur	PVC		C	12,46	0,05	
1740	C	Fenêtres n°1 Volet	PVC		C	2,31	0,05	
1741	Murs A B C D	Murs	Enduit	Peinture	C	0,01	0,05	
1742					MD	0,02	0,05	
1743	Murs A B C D	Plinthes	Bois	Peinture	C	0,01	0,05	
1744					MD	0,01	0,05	
1745	Plafond	Plafond	Enduit	Peinture	C	0,02	0,05	
1746					MD	0,03	0,05	
1747	Sol	Plancher	Vinyle	Peinture	C	0,02	0,05	
1748					MD	0,02	0,05	
	Toutes zones	Murs	Faïence					Faïence
Nombre d'unités de diagnostic			Total		Positives		Non mesurées	
			12		3		1	

**Local : Chambre A 112 (R+1)**

N°	Zone	Unité de diagnostic	Substrat	Revêtement apparent	Localisation	Résultats (mg/cm²)	Marge d'erreur	Observations
1753		Cloison amovible	-	Peinture	C	0,02	0,05	
1754					MD	0,02	0,05	
1755		Radiateur	Métal	Peinture	C	0,02	0,05	
1756					MD	0,02	0,05	
1749	A	Porte n°1 Dormant intérieur et extérieur	Bois	Peinture	C	0,02	0,05	
1750					MD	0,02	0,05	
1751	A	Porte n°1 Ouvrant intérieur et extérieur	Bois	Peinture	C	0,02	0,05	
1752					MD	0,01	0,05	
1757	C	Fenêtre n°1 Dormant et ouvrant intérieur et extérieur	PVC		C	8,32	0,05	
1758	C	Fenêtre n°2 Dormant et ouvrant intérieur et extérieur	PVC		C	12,37	0,05	
1759	C	Fenêtres n°1 Volet	PVC		C	2,54	0,05	
1760	Murs A B C D	Murs	Enduit	Peinture	C	0,02	0,05	
1761					MD	0,03	0,05	
1762	Murs A B	Plinthes	Bois	Peinture	C	0,02	0,05	

N°	Zone	Unité de diagnostic	Substrat	Revêtement apparent	Localisation	Résultats (mg/cm²)	Marge d'erreur	Observations
1763	C D				MD	0,02	0,05	
1764	Plafond	Plafond	Enduit	Peinture	C	0,02	0,05	
1765					MD	0,03	0,05	
1766	Sol	Plancher	Vinyle	Peinture	C	0,02	0,05	
1767					MD	0,04	0,05	
	Toutes zones	Murs	Faïence					Faïence
Nombre d'unités de diagnostic			Total		Positives		Non mesurées	
			12		3		1	

**Local : Cage escalier C n°1 (R+1)**

N°	Zone	Unité de diagnostic	Substrat	Revêtement apparent	Localisation	Résultats (mg/cm²)	Marge d'erreur	Observations
1786		Fenêtres Dormant et ouvrant inteieur et extérieur	PVC		C	8,24	0,05	
1768	A	Ensemble des balustres	Bois + fer	Peinture	C	0,02	0,05	
1769					MD	0,01	0,05	
1770	A	Ensemble des contre-marches	Béton	Peinture	C	0,03	0,05	
1771					MD	0,01	0,05	
	A	Ensemble des marches	Carrelage					Carrelage
1772	A	Limon	Enduit	Peinture	C	0,02	0,05	
1773					MD	0,02	0,05	
1774	A	Main-courante	Bois		C	0,04	0,05	
1775					MD	0,02	0,05	
1776	A	Porte n°1 Dormant intérieur et extérieur	Bois	Peinture	C	0,02	0,05	
1777					MD	0,02	0,05	
1778	A	Porte n°1 Ouvrant intérieur et extérieur	Bois	Peinture	C	0,02	0,05	
1779					MD	0,02	0,05	
1780	Murs A B C D	Murs	Enduit	Peinture	C	0,01	0,05	
1781					MD	0,02	0,05	
1782	Plafond	Plafond	Enduit	Peinture	C	0,02	0,05	
1783					MD	0,02	0,05	
1784	Sol	Plancher	Dalle de sol	Peinture	C	0,03	0,05	
1785					MD	0,02	0,05	
			Total		Positives		Non mesurées	
Nombre d'unités de diagnostic			11		1		1	

Local : Chambre C 101 (R+1)								
N°	Zone	Unité de diagnostic	Substrat	Revêtement apparent	Localisation	Résultats (mg/cm²)	Marge d'erreur	Observations
1791		Cloison amovible	-	Peinture	C	0,01	0,05	
1792					MD	0,03	0,05	
1793		Radiateur	Métal	Peinture	C	0,03	0,05	
1794					MD	0,03	0,05	
1787	A	Porte n°1 Dormant intérieur et extérieur	Bois	Peinture	C	0,02	0,05	
1788					MD	0,02	0,05	
1789	A	Porte n°1 Ouvrant intérieur et extérieur	Bois	Peinture	C	0,01	0,05	
1790					MD	0,02	0,05	
1795	C	Fenêtre n°1 Dormant et ouvrant inteieur et extérieur	PVC		C	7,98	0,05	
1796	C	Fenêtre n°2 Dormant et ouvrant inteieur et extérieur	PVC		C	12,24	0,05	
1797	C	Fenêtres n°1 Volet	PVC		C	2,21	0,05	
1798	Murs A B C D	Murs	Enduit	Peinture	C	0,03	0,05	
1799					MD	0,01	0,05	
1800	Murs A B C D	Plinthes	Bois	Peinture	C	0,02	0,05	
1801					MD	0,01	0,05	
1802	Plafond	Plafond	Enduit	Peinture	C	0,01	0,05	
1803					MD	0,01	0,05	
1804	Sol	Plancher	Vinyle	Peinture	C	0,02	0,05	
1805					MD	0,02	0,05	
	Toutes zones	Murs	Faïence					Faïence
Nombre d'unités de diagnostic			Total		Positives		Non mesurées	
			12		3		1	

Local : Chambre C 102 (R+1)								
N°	Zone	Unité de diagnostic	Substrat	Revêtement apparent	Localisation	Résultats (mg/cm²)	Marge d'erreur	Observations
1810		Cloison amovible	-	Peinture	C	0,03	0,05	
1811					MD	0,02	0,05	
1812		Radiateur	Métal	Peinture	C	0,02	0,05	
1813					MD	0,03	0,05	
1806	A	Porte n°1 Dormant intérieur et extérieur	Bois	Peinture	C	0,01	0,05	
1807					MD	0,03	0,05	

N°	Zone	Unité de diagnostic	Substrat	Revêtement apparent	Localisation	Résultats (mg/cm²)	Marge d'erreur	Observations
1808	A	Porte n°1 Ouvrant intérieur et extérieur	Bois	Peinture	C	0,02	0,05	
1809					MD	0,02	0,05	
1814	C	Fenêtre n°1 Dormant et ouvrant intérieur et extérieur	PVC		C	8,37	0,05	
1815	C	Fenêtre n°2 Dormant et ouvrant intérieur et extérieur	PVC		C	12,75	0,05	
1816	C	Fenêtres n°1 Volet	PVC		C	2,46	0,05	
1817	Murs A B C D	Murs	Enduit	Peinture	C	0,02	0,05	
1818					MD	0,02	0,05	
1819	Murs A B C D	Plinthes	Bois	Peinture	C	0,02	0,05	
1820					MD	0,02	0,05	
1821	Plafond	Plafond	Enduit	Peinture	C	0,02	0,05	
1822					MD	0,01	0,05	
1823	Sol	Plancher	Vinyle	Peinture	C	0,02	0,05	
1824					MD	0,01	0,05	
	Toutes zones	Murs	Faïence					Faïence
Nombre d'unités de diagnostic			Total		Positives		Non mesurées	
			12		3		1	

**Local : Chambre C 103 (R+1)**

N°	Zone	Unité de diagnostic	Substrat	Revêtement apparent	Localisation	Résultats (mg/cm²)	Marge d'erreur	Observations
1829		Cloison amovible	-	Peinture	C	0,02	0,05	
1830					MD	0,04	0,05	
1831		Radiateur	Métal	Peinture	C	0,02	0,05	
1832					MD	0,02	0,05	
1825	A	Porte n°1 Dormant intérieur et extérieur	Bois	Peinture	C	0,02	0,05	
1826					MD	0,01	0,05	
1827	A	Porte n°1 Ouvrant intérieur et extérieur	Bois	Peinture	C	0,04	0,05	
1828					MD	0,02	0,05	
1833	C	Fenêtre n°1 Dormant et ouvrant intérieur et extérieur	PVC		C	8,64	0,05	
1834	C	Fenêtre n°2 Dormant et ouvrant intérieur et extérieur	PVC		C	12,57	0,05	

N°	Zone	Unité de diagnostic	Substrat	Revêtement apparent	Localisation	Résultats (mg/cm²)	Marge d'erreur	Observations
1835	C	Fenêtres n°1 Volet	PVC		C	2,56	0,05	
1836	Murs A B C D	Murs	Enduit	Peinture	C	0,04	0,05	
1837					MD	0,02	0,05	
1838	Murs A B C D	Plinthes	Bois	Peinture	C	0,02	0,05	
1839					MD	0,02	0,05	
1840	Plafond	Plafond	Enduit	Peinture	C	0,02	0,05	
1841					MD	0,04	0,05	
1842	Sol	Plancher	Vinyle	Peinture	C	0,02	0,05	
1843					MD	0,02	0,05	
	Toutes zones	Murs	Faïence					Faïence
Nombre d'unités de diagnostic			Total		Positives		Non mesurées	
			12		3		1	

**Local : Chambre C 104 (R+1)**

N°	Zone	Unité de diagnostic	Substrat	Revêtement apparent	Localisation	Résultats (mg/cm²)	Marge d'erreur	Observations
1848		Cloison amovible	-	Peinture	C	0,02	0,05	
1849					MD	0,01	0,05	
1850		Radiateur	Métal	Peinture	C	0,02	0,05	
1851					MD	0,02	0,05	
1844	A	Porte n°1 Dormant intérieur et extérieur	Bois	Peinture	C	0,02	0,05	
1845					MD	0,04	0,05	
1846	A	Porte n°1 Ouvrant intérieur et extérieur	Bois	Peinture	C	0,01	0,05	
1847					MD	0,01	0,05	
1852	C	Fenêtre n°1 Dormant et ouvrant intérieur et extérieur	PVC		C	8,45	0,05	
1853	C	Fenêtre n°2 Dormant et ouvrant intérieur et extérieur	PVC		C	12,36	0,05	
1854	C	Fenêtres n°1 Volet	PVC		C	2,41	0,05	
1855	Murs A B C D	Murs	Enduit	Peinture	C	0,02	0,05	
1856					MD	0,03	0,05	
1857	Murs A B C D	Plinthes	Bois	Peinture	C	0,03	0,05	
1858					MD	0,02	0,05	
1859	Plafond	Plafond	Enduit	Peinture	C	0,03	0,05	
1860					MD	0,03	0,05	



N°	Zone	Unité de diagnostic	Substrat	Revêtement apparent	Localisation	Résultats (mg/cm²)	Marge d'erreur	Observations
1861	Sol	Plancher	Vinyle	Peinture	C	0,01	0,05	
1862					MD	0,02	0,05	
	Toutes zones	Murs	Faïence					Faïence
			Total		Positives		Non mesurées	
Nombre d'unités de diagnostic			12		3		1	

## Local : Chambre C 105 (R+1)

N°	Zone	Unité de diagnostic	Substrat	Revêtement apparent	Localisation	Résultats (mg/cm²)	Marge d'erreur	Observations
1867		Cloison amovible	-	Peinture	C	0,03	0,05	
1868					MD	0,02	0,05	
1869		Radiateur	Métal	Peinture	C	0,02	0,05	
1870					MD	0,02	0,05	
1863	A	Porte n°1 Dormant intérieur et extérieur	Bois	Peinture	C	0,01	0,05	
1864					MD	0,02	0,05	
1865	A	Porte n°1 Ouvrant intérieur et extérieur	Bois	Peinture	C	0,02	0,05	
1866					MD	0,02	0,05	
1871	C	Fenêtre n°1 Dormant et ouvrant intérieur et extérieur	PVC		C	8,64	0,05	
1872	C	Fenêtre n°2 Dormant et ouvrant intérieur et extérieur	PVC		C	12,54	0,05	
1873	C	Fenêtres n°1 Volet	PVC		C	2,41	0,05	
1874	Murs A B C D	Murs	Enduit	Peinture	C	0,03	0,05	
1875					MD	0,02	0,05	
1876	Murs A B C D	Plinthes	Bois	Peinture	C	0,01	0,05	
1877					MD	0,02	0,05	
1878	Plafond	Plafond	Enduit	Peinture	C	0,02	0,05	
1879					MD	0,02	0,05	
1880	Sol	Plancher	Vinyle	Peinture	C	0,01	0,05	
1881					MD	0,01	0,05	
	Toutes zones	Murs	Faïence					Faïence
			Total		Positives		Non mesurées	
Nombre d'unités de diagnostic			12		3		1	

Local : Chambre C 106 (R+1)								
N°	Zone	Unité de diagnostic	Substrat	Revêtement apparent	Localisation	Résultats (mg/cm²)	Marge d'erreur	Observations
1886		Cloison amovible	-	Peinture	C	0,02	0,05	
1887					MD	0,04	0,05	
1888		Radiateur	Métal	Peinture	C	0,02	0,05	
1889					MD	0,04	0,05	
1882	A	Porte n°1 Dormant intérieur et extérieur	Bois	Peinture	C	0,02	0,05	
1883					MD	0,01	0,05	
1884	A	Porte n°1 Ouvrant intérieur et extérieur	Bois	Peinture	C	0,01	0,05	
1885					MD	0,02	0,05	
1890	C	Fenêtre n°1 Dormant et ouvrant intérieur et extérieur	PVC		C	8,64	0,05	
1891	C	Fenêtre n°2 Dormant et ouvrant intérieur et extérieur	PVC		C	8,14	0,05	
1892	C	Fenêtres n°1 Volet	PVC		C	2,14	0,05	
1893	Murs A B C D	Murs	Enduit	Peinture	C	0,02	0,05	
1894					MD	0,03	0,05	
1895	Murs A B C D	Plinthes	Bois	Peinture	C	0,02	0,05	
1896					MD	0,02	0,05	
1897	Plafond	Plafond	Enduit	Peinture	C	0,02	0,05	
1898					MD	0,02	0,05	
1899	Sol	Plancher	Vinyle	Peinture	C	0,02	0,05	
1900					MD	0,02	0,05	
	Toutes zones	Murs	Faïence					Faïence
Nombre d'unités de diagnostic			Total		Positives		Non mesurées	
			12		3		1	

Local : Chambre C 107 (R+1)								
N°	Zone	Unité de diagnostic	Substrat	Revêtement apparent	Localisation	Résultats (mg/cm²)	Marge d'erreur	Observations
1905		Cloison amovible	-	Peinture	C	0,02	0,05	
1906					MD	0,02	0,05	
1907		Radiateur	Métal	Peinture	C	0,02	0,05	
1908					MD	0,02	0,05	
1901	A	Porte n°1 Dormant intérieur et extérieur	Bois	Peinture	C	0,03	0,05	
1902					MD	0,02	0,05	

N°	Zone	Unité de diagnostic	Substrat	Revêtement apparent	Localisation	Résultats (mg/cm²)	Marge d'erreur	Observations
1903	A	Porte n°1 Ouvrant intérieur et extérieur	Bois	Peinture	C	0,02	0,05	
1904					MD	0,03	0,05	
1909	C	Fenêtre n°1 Dormant et ouvrant inteieur et extérieur	PVC		C	8,63	0,05	
1910	C	Fenêtre n°2 Dormant et ouvrant inteieur et extérieur	PVC		C	12,37	0,05	
1911	C	Fenêtres n°1 Volet	PVC		C	2,65	0,05	
1912	Murs A B C D	Murs	Enduit	Peinture	C	0,01	0,05	
1913					MD	0,01	0,05	
1914	Murs A B C D	Plinthes	Bois	Peinture	C	0,03	0,05	
1915					MD	0,02	0,05	
1916	Plafond	Plafond	Enduit	Peinture	C	0,02	0,05	
1917					MD	0,02	0,05	
1918	Sol	Plancher	Vinyle	Peinture	C	0,03	0,05	
1919					MD	0,02	0,05	
	Toutes zones	Murs	Faïence					Faïence
Nombre d'unités de diagnostic			Total		Positives		Non mesurées	
			12		3		1	

## Local : Chambre C 108 (R+1)

N°	Zone	Unité de diagnostic	Substrat	Revêtement apparent	Localisation	Résultats (mg/cm²)	Marge d'erreur	Observations
1924		Cloison amovible	-	Peinture	C	0,02	0,05	
1925					MD	0,02	0,05	
1926		Radiateur	Métal	Peinture	C	0,01	0,05	
1927					MD	0,02	0,05	
1920	A	Porte n°1 Dormant intérieur et extérieur	Bois	Peinture	C	0,02	0,05	
1921					MD	0,02	0,05	
1922	A	Porte n°1 Ouvrant intérieur et extérieur	Bois	Peinture	C	0,02	0,05	
1923					MD	0,02	0,05	
1928	C	Fenêtre n°1 Dormant et ouvrant inteieur et extérieur	PVC		C	8,64	0,05	
1929	C	Fenêtre n°2 Dormant et ouvrant inteieur et extérieur	PVC		C	12,47	0,05	

N°	Zone	Unité de diagnostic	Substrat	Revêtement apparent	Localisation	Résultats (mg/cm²)	Marge d'erreur	Observations
1930	C	Fenêtres n°1 Volet	PVC		C	2,34	0,05	
1931	Murs A B C D	Murs	Enduit	Peinture	C	0,02	0,05	
1932					MD	0,01	0,05	
1933	Murs A B C D	Plinthes	Bois	Peinture	C	0,01	0,05	
1934					MD	0,02	0,05	
1935	Plafond	Plafond	Enduit	Peinture	C	0,02	0,05	
1936					MD	0,03	0,05	
1937	Sol	Plancher	Vinyle	Peinture	C	0,01	0,05	
1938					MD	0,01	0,05	
	Toutes zones	Murs	Faïence					Faïence
Nombre d'unités de diagnostic			Total		Positives		Non mesurées	
			12		3		1	

**Local : Chambre C 109 (R+1)**

N°	Zone	Unité de diagnostic	Substrat	Revêtement apparent	Localisation	Résultats (mg/cm²)	Marge d'erreur	Observations
1943		Cloison amovible	-	Peinture	C	0,01	0,05	
1944					MD	0,03	0,05	
1945		Radiateur	Métal	Peinture	C	0,02	0,05	
1946					MD	0,01	0,05	
1939	A	Porte n°1 Dormant intérieur et extérieur	Bois	Peinture	C	0,02	0,05	
1940					MD	0,01	0,05	
1941	A	Porte n°1 Ouvrant intérieur et extérieur	Bois	Peinture	C	0,01	0,05	
1942					MD	0,02	0,05	
1947	C	Fenêtre n°1 Dormant et ouvrant intérieur et extérieur	PVC		C	7,64	0,05	
1948	C	Fenêtre n°2 Dormant et ouvrant intérieur et extérieur	PVC		C	11,98	0,05	
1949	C	Fenêtres n°1 Volet	PVC		C	2,45	0,05	
1950	Murs A B C D	Murs	Enduit	Peinture	C	0,02	0,05	
1951					MD	0,03	0,05	
1952	Murs A B C D	Plinthes	Bois	Peinture	C	0,02	0,05	
1953					MD	0,03	0,05	
1954	Plafond	Plafond	Enduit	Peinture	C	0,02	0,05	
1955					MD	0,02	0,05	

N°	Zone	Unité de diagnostic	Substrat	Revêtement apparent	Localisation	Résultats (mg/cm²)	Marge d'erreur	Observations
1956	Sol	Plancher	Vinyle	Peinture	C	0,03	0,05	
1957					MD	0,02	0,05	
	Toutes zones	Murs	Faïence					Faïence
			Total		Positives		Non mesurées	
Nombre d'unités de diagnostic			12		3		1	

## Local : Chambre C 110 (R+1)

N°	Zone	Unité de diagnostic	Substrat	Revêtement apparent	Localisation	Résultats (mg/cm²)	Marge d'erreur	Observations
1962		Cloison amovible	-	Peinture	C	0,02	0,05	
1963					MD	0,02	0,05	
1964		Radiateur	Métal	Peinture	C	0,03	0,05	
1965					MD	0,04	0,05	
1958	A	Porte n°1 Dormant intérieur et extérieur	Bois	Peinture	C	0,01	0,05	
1959					MD	0,02	0,05	
1960	A	Porte n°1 Ouvrant intérieur et extérieur	Bois	Peinture	C	0,02	0,05	
1961					MD	0,01	0,05	
1966	C	Fenêtre n°1 Dormant et ouvrant intérieur et extérieur	PVC		C	8,65	0,05	
1967	C	Fenêtre n°2 Dormant et ouvrant intérieur et extérieur	PVC		C	12,34	0,05	
1968	C	Fenêtres n°1 Volet	PVC		C	2,45	0,05	
1969	Murs A B C D	Murs	Enduit	Peinture	C	0,02	0,05	
1970					MD	0,01	0,05	
1971	Murs A B C D	Plinthes	Bois	Peinture	C	0,01	0,05	
1972					MD	0,02	0,05	
1973	Plafond	Plafond	Enduit	Peinture	C	0,03	0,05	
1974					MD	0,02	0,05	
1975	Sol	Plancher	Vinyle	Peinture	C	0,02	0,05	
1976					MD	0,03	0,05	
	Toutes zones	Murs	Faïence					Faïence
			Total		Positives		Non mesurées	
Nombre d'unités de diagnostic			12		3		1	

Local : Chambre C 111 (R+1)								
N°	Zone	Unité de diagnostic	Substrat	Revêtement apparent	Localisation	Résultats (mg/cm²)	Marge d'erreur	Observations
1981		Cloison amovible	-	Peinture	C	0,01	0,05	
1982					MD	0,04	0,05	
1983		Radiateur	Métal	Peinture	C	0,02	0,05	
1984					MD	0,01	0,05	
1977	A	Porte n°1 Dormant intérieur et extérieur	Bois	Peinture	C	0,01	0,05	
1978					MD	0,03	0,05	
1979	A	Porte n°1 Ouvrant intérieur et extérieur	Bois	Peinture	C	0,01	0,05	
1980					MD	0,02	0,05	
1985	C	Fenêtre n°1 Dormant et ouvrant inteieur et extérieur	PVC		C	8,64	0,05	
1986	C	Fenêtre n°2 Dormant et ouvrant inteieur et extérieur	PVC		C	12,15	0,05	
1987	C	Fenêtres n°1 Volet	PVC		C	2,14	0,05	
1988	Murs A B C D	Murs	Enduit	Peinture	C	0,02	0,05	
1989					MD	0,02	0,05	
1990	Murs A B C D	Plinthes	Bois	Peinture	C	0,02	0,05	
1991					MD	0,02	0,05	
1992	Plafond	Plafond	Enduit	Peinture	C	0,02	0,05	
1993					MD	0,03	0,05	
1994	Sol	Plancher	Vinyle	Peinture	C	0,01	0,05	
1995					MD	0,02	0,05	
	Toutes zones	Murs	Faïence					Faïence
Nombre d'unités de diagnostic			Total		Positives		Non mesurées	
			12		3		1	

Local : Chambre C 112 (R+1)								
N°	Zone	Unité de diagnostic	Substrat	Revêtement apparent	Localisation	Résultats (mg/cm²)	Marge d'erreur	Observations
2000		Cloison amovible	-	Peinture	C	0,04	0,05	
2001					MD	0,02	0,05	
2002		Radiateur	Métal	Peinture	C	0,02	0,05	
2003					MD	0,02	0,05	
1996	A	Porte n°1 Dormant intérieur et extérieur	Bois	Peinture	C	0,04	0,05	
1997					MD	0,01	0,05	

N°	Zone	Unité de diagnostic	Substrat	Revêtement apparent	Localisation	Résultats (mg/cm²)	Marge d'erreur	Observations
1998	A	Porte n°1 Ouvrant intérieur et extérieur	Bois	Peinture	C	0,02	0,05	
1999					MD	0,02	0,05	
2004	C	Fenêtre n°1 Dormant et ouvrant inteieur et extérieur	PVC		C	8,14	0,05	
2005	C	Fenêtre n°2 Dormant et ouvrant inteieur et extérieur	PVC		C	12,34	0,05	
2006	C	Fenêtres n°1 Volet	PVC		C	2,35	0,05	
2007	Murs A B C D	Murs	Enduit	Peinture	C	0,03	0,05	
2008					MD	0,03	0,05	
2009	Murs A B C D	Plinthes	Bois	Peinture	C	0,01	0,05	
2010					MD	0,02	0,05	
2011	Plafond	Plafond	Enduit	Peinture	C	0,02	0,05	
2012					MD	0,02	0,05	
2013	Sol	Plancher	Vinyle	Peinture	C	0,02	0,05	
2014					MD	0,02	0,05	
	Toutes zones	Murs	Faïence					Faïence
Nombre d'unités de diagnostic			Total		Positives		Non mesurées	
			12		3		1	

**Local : Douche C-D n°1 (R+1)**

N°	Zone	Unité de diagnostic	Substrat	Revêtement apparent	Localisation	Résultats (mg/cm²)	Marge d'erreur	Observations
2015		Radiateur	Métal	Peinture	C	0,02	0,05	
2016					MD	0,02	0,05	
2017	Murs A B C D	Murs	Enduit	Peinture	C	0,02	0,05	
2018					MD	0,02	0,05	
	Murs A B C D	Plinthes	Carrelage	Peinture				Carrelage
2019	Plafond	Plafond	Enduit	Peinture	C	0,02	0,05	
2020					MD	0,01	0,05	
	Sol	Plancher	Carrelage	Peinture				Carrelage
	Toutes zones	Murs	Faïence					Faïence
2021	Toutes zones	Portes n°1 Dormant intérieur et extérieur	Bois	Peinture	C	0,02	0,05	
2022					MD	0,02	0,05	

N°	Zone	Unité de diagnostic	Substrat	Revêtement apparent	Localisation	Résultats (mg/cm²)	Marge d'erreur	Observations
2023	Toutes zones	Portes n°1 Ouvrant intérieur et extérieur	Bois	Peinture	C	0,02	0,05	
2024					MD	0,01	0,05	
			Total		Positives		Non mesurées	
Nombre d'unités de diagnostic			8		0		3	

**Local : Couloir C-D n°1 (R+1)**

N°	Zone	Unité de diagnostic	Substrat	Revêtement apparent	Localisation	Résultats (mg/cm²)	Marge d'erreur	Observations
2025	Murs A B C D	Murs	Enduit	Peinture	C	0,01	0,05	
2026					MD	0,01	0,05	
2027	Murs A B C D	Plinthes	Bois	Peinture	C	0,04	0,05	
2028					MD	0,01	0,05	
2029	Plafond	Faux Plafond	Plaque de faux plafond		C	0,01	0,05	
2030					MD	0,01	0,05	
2031	Sol	Plancher	Dalle de sol		C	0,01	0,05	
2032					MD	0,04	0,05	
2033	Toutes zones	Portes	Bois	Peinture	C	0,02	0,05	
2034					MD	0,02	0,05	
			Total		Positifs		Non mesurées	
Nombre d'unités de diagnostic			5		0		0	

**Local : sanitaire C-D n°1 (R+1)**

N°	Zone	Unité de diagnostic	Substrat	Revêtement apparent	Localisation	Résultats (mg/cm²)	Marge d'erreur	Observations
2035		Radiateur	Métal	Peinture	C	0,02	0,05	
2036					MD	0,02	0,05	
2037	Murs A B C D	Murs	Enduit	Peinture	C	0,02	0,05	
2038					MD	0,02	0,05	
	Murs A B C D	Plinthes	Carrelage	Peinture				Carrelage
2039	Plafond	Plafond	Enduit	Peinture	C	0,03	0,05	
2040					MD	0,04	0,05	
	Sol	Plancher	Carrelage	Peinture				Carrelage
	Toutes zones	Murs	Faïence					Faïence
2041	Toutes zones	Portes n°1 Dormant intérieur et extérieur	Bois	Peinture	C	0,02	0,05	
2042					MD	0,03	0,05	



N°	Zone	Unité de diagnostic	Substrat	Revêtement apparent	Localisation	Résultats (mg/cm²)	Marge d'erreur	Observations
2043	Toutes zones	Portes n°1 Ouvrant intérieur et extérieur	Bois	Peinture	C	0,02	0,05	
2044					MD	0,01	0,05	
			Total		Positives		Non mesurées	
Nombre d'unités de diagnostic			8		0		3	

**Local : Ménage C-D n°1 (R+1)**

N°	Zone	Unité de diagnostic	Substrat	Revêtement apparent	Localisation	Résultats (mg/cm²)	Marge d'erreur	Observations
2045	A	Porte n°1 Dormant intérieur et extérieur	Bois	Peinture	C	0,02	0,05	
2046					MD	0,02	0,05	
2047	A	Porte n°1 Ouvrant intérieur et extérieur	Bois	Peinture	C	0,02	0,05	
2048					MD	0,03	0,05	
2049	C	Fenêtre n°1 Dormant inteieur et extérieur	PVC		C	8,21	0,05	
2050	C	Fenêtre n°1 Ouvrant inteieur et extérieur	PVC		C	12,32	0,05	
2051	C	Fenêtres n°1 Volet	PVC		C	2,32	0,05	
2052	Murs A B C D	Murs	Enduit	Peinture	C	0,01	0,05	
2053					MD	0,02	0,05	
2054	Murs A B C D	Plinthes	Bois	Peinture	C	0,01	0,05	
2055					MD	0,02	0,05	
2056	Plafond	Plafond	Enduit	Peinture	C	0,01	0,05	
2057					MD	0,02	0,05	
2058	Sol	Plancher	Dalle de sol		C	0,02	0,05	
2059					MD	0,02	0,05	
			Total		Positives		Non mesurées	
Nombre d'unités de diagnostic			9		3		0	

**Local : Local C-D n°1 (R+1)**

N°	Zone	Unité de diagnostic	Substrat	Revêtement apparent	Localisation	Résultats (mg/cm²)	Marge d'erreur	Observations
2060	A	Porte n°1 Dormant intérieur et extérieur	Bois	Peinture	C	0,02	0,05	
2061					MD	0,02	0,05	
2062	A	Porte n°1 Ouvrant intérieur et extérieur	Bois	Peinture	C	0,01	0,05	
2063					MD	0,01	0,05	
2064	Murs A B C D	Murs	Enduit	Peinture	C	0,02	0,05	
2065					MD	0,02	0,05	

N°	Zone	Unité de diagnostic	Substrat	Revêtement apparent	Localisation	Résultats (mg/cm²)	Marge d'erreur	Observations
2066	Murs A B C D	Plinthes	Bois	Peinture	C	0,02	0,05	
2067					MD	0,01	0,05	
2068	Plafond	Faux Plafond	-		C	0,03	0,05	
2069					MD	0,02	0,05	
2070	Sol	Plancher	Vinyle		C	0,02	0,05	
2071					MD	0,04	0,05	
			Total		Positives		Non mesurées	
Nombre d'unités de diagnostic			6		0		0	

**Local : Cuisine C-D n°1 (R+1)**

N°	Zone	Unité de diagnostic	Substrat	Revêtement apparent	Localisation	Résultats (mg/cm²)	Marge d'erreur	Observations
2076		Radiateur	Métal	Peinture	C	0,02	0,05	
2077					MD	0,01	0,05	
2072	A	Porte n°1 Dormant intérieur et extérieur	Bois	Peinture	C	0,02	0,05	
2073					MD	0,02	0,05	
2074	A	Porte n°1 Ouvrant intérieur et extérieur	Bois	Peinture	C	0,02	0,05	
2075					MD	0,01	0,05	
2078	C	Fenêtre n°1 Dormant et ouvrant inteieur et extérieur	PVC		C	8,36	0,05	
2079	C	Fenêtre n°2 Dormant et ouvrant inteieur et extérieur	PVC		C	12,35	0,05	
2080	C	Fenêtres n°1 Volet	PVC		C	2,45	0,05	
2081	Murs A B C D	Murs	Enduit	Peinture	C	0,02	0,05	
2082					MD	0,01	0,05	
	Murs A B C D	Plinthes	Carrelage					Carrelage
2083	Plafond	Faux Plafond	-		C	0,02	0,05	
2084					MD	0,02	0,05	
2085	Sol	Plancher	Dalle de sol		C	0,02	0,05	
2086					MD	0,04	0,05	
			Total		Positives		Non mesurées	
Nombre d'unités de diagnostic			10		3		1	

Local : Chambre D 101 (R+1)								
N°	Zone	Unité de diagnostic	Substrat	Revêtement apparent	Localisation	Résultats (mg/cm²)	Marge d'erreur	Observations
2091		Radiateur	Métal	Peinture	C	0,02	0,05	
2092					MD	0,04	0,05	
2087	A	Porte n°1 Dormant intérieur et extérieur	Bois	Peinture	C	0,02	0,05	
2088					MD	0,02	0,05	
2089	A	Porte n°1 Ouvrant intérieur et extérieur	Bois	Peinture	C	0,01	0,05	
2090					MD	0,02	0,05	
2093	C	Fenêtre n°1 Dormant et ouvrant interieur et extérieur	PVC		C	8,64	0,05	
2094	C	Fenêtre n°2 Dormant et ouvrant interieur et extérieur	PVC		C	12,54	0,05	
2095	C	Fenêtres n°1 Volet	PVC		C	2,54	0,05	
2096	Murs A B C D	Murs	Enduit	Peinture	C	0,02	0,05	
2097					MD	0,02	0,05	
	Murs A B C D	Plinthes	Carrelage					Carrelage
2098	Plafond	Faux Plafond	-		C	0,02	0,05	
2099					MD	0,02	0,05	
2100	Sol	Plancher	Dalle de sol		C	0,03	0,05	
2101					MD	0,02	0,05	
			Total		Positives		Non mesurées	
Nombre d'unités de diagnostic			10		3		1	

Local : Chambre D 102 (R+1)								
N°	Zone	Unité de diagnostic	Substrat	Revêtement apparent	Localisation	Résultats (mg/cm²)	Marge d'erreur	Observations
2106		Radiateur	Métal	Peinture	C	0,01	0,05	
2107					MD	0,02	0,05	
2102	A	Porte n°1 Dormant intérieur et extérieur	Bois	Peinture	C	0,04	0,05	
2103					MD	0,02	0,05	
2104	A	Porte n°1 Ouvrant intérieur et extérieur	Bois	Peinture	C	0,02	0,05	
2105					MD	0,02	0,05	
2108	C	Fenêtre n°1 Dormant et ouvrant intérieur et extérieur	PVC		C	8,54	0,05	

N°	Zone	Unité de diagnostic	Substrat	Revêtement apparent	Localisation	Résultats (mg/cm²)	Marge d'erreur	Observations
2109	C	Fenêtre n°2 Dormant et ouvrant interieur et extérieur	PVC		C	12,65	0,05	
2110	C	Fenêtres n°1 Volet	PVC		C	2,35	0,05	
2111	Murs A B C D	Murs	Enduit	Peinture	C	0,04	0,05	
2112					MD	0,02	0,05	
	Murs A B C D	Plinthes	Carrelage					Carrelage
2113	Plafond	Faux Plafond	-		C	0,02	0,05	
2114					MD	0,04	0,05	
2115	Sol	Plancher	Dalle de sol		C	0,01	0,05	
2116					MD	0,03	0,05	
			Total		Positives		Non mesurées	
Nombre d'unités de diagnostic			10		3		1	

**Local : Chambre D 103 (R+1)**

N°	Zone	Unité de diagnostic	Substrat	Revêtement apparent	Localisation	Résultats (mg/cm²)	Marge d'erreur	Observations
2121		Radiateur	Métal	Peinture	C	0,02	0,05	
2122					MD	0,01	0,05	
2117	A	Porte n°1 Dormant intérieur et extérieur	Bois	Peinture	C	0,02	0,05	
2118					MD	0,03	0,05	
2119	A	Porte n°1 Ouvrant intérieur et extérieur	Bois	Peinture	C	0,01	0,05	
2120					MD	0,02	0,05	
2123	C	Fenêtre n°1 Dormant et ouvrant intérieur et extérieur	PVC		C	8,54	0,05	
2124	C	Fenêtre n°2 Dormant et ouvrant intérieur et extérieur	PVC		C	12,45	0,05	
2125	C	Fenêtres n°1 Volet	PVC		C	2,54	0,05	
2126	Murs A B C D	Murs	Enduit	Peinture	C	0,02	0,05	
2127					MD	0,02	0,05	
	Murs A B C D	Plinthes	Carrelage					Carrelage
2128	Plafond	Faux Plafond	-		C	0,02	0,05	
2129					MD	0,01	0,05	
2130	Sol	Plancher	Dalle de sol		C	0,01	0,05	
2131					MD	0,02	0,05	

	Total	Positives	Non mesurées
Nombre d'unités de diagnostic	10	3	1

### Local : Chambre D 104 (R+1)

N°	Zone	Unité de diagnostic	Substrat	Revêtement apparent	Localisation	Résultats (mg/cm²)	Marge d'erreur	Observations
2136		Radiateur	Métal	Peinture	C	0,02	0,05	
2137					MD	0,02	0,05	
2132	A	Porte n°1 Dormant intérieur et extérieur	Bois	Peinture	C	0,01	0,05	
2133					MD	0,02	0,05	
2134	A	Porte n°1 Ouvrant intérieur et extérieur	Bois	Peinture	C	0,02	0,05	
2135					MD	0,02	0,05	
2138	C	Fenêtre n°1 Dormant et ouvrant inteieur et extérieur	PVC		C	8,65	0,05	
2139	C	Fenêtre n°2 Dormant et ouvrant inteieur et extérieur	PVC		C	12,45	0,05	
2140	C	Fenêtres n°1 Volet	PVC		C	2,45	0,05	
2141	Murs A B C D	Murs	Enduit	Peinture	C	0,03	0,05	
2142					MD	0,02	0,05	
	Murs A B C D	Plinthes	Carrelage					Carrelage
2143	Plafond	Faux Plafond	-		C	0,02	0,05	
2144					MD	0,02	0,05	
2145	Sol	Plancher	Dalle de sol		C	0,01	0,05	
2146					MD	0,02	0,05	
			Total		Positives		Non mesurées	
Nombre d'unités de diagnostic			10		3		1	

### Local : Chambre D 105 (R+1)

N°	Zone	Unité de diagnostic	Substrat	Revêtement apparent	Localisation	Résultats (mg/cm²)	Marge d'erreur	Observations
2151		Radiateur	Métal	Peinture	C	0,04	0,05	
2152					MD	0,02	0,05	
2147	A	Porte n°1 Dormant intérieur et extérieur	Bois	Peinture	C	0,02	0,05	
2148					MD	0,02	0,05	
2149	A	Porte n°1 Ouvrant intérieur et extérieur	Bois	Peinture	C	0,02	0,05	
2150					MD	0,02	0,05	
2153	C	Fenêtre n°1 Dormant et ouvrant inteieur et extérieur	PVC		C	7,98	0,05	

N°	Zone	Unité de diagnostic	Substrat	Revêtement apparent	Localisation	Résultats (mg/cm²)	Marge d'erreur	Observations
2154	C	Fenêtre n°2 Dormant et ouvrant interieur et extérieur	PVC		C	12,45	0,05	
2155	C	Fenêtres n°1 Volet	PVC		C	2,54	0,05	
2156	Murs A B C D	Murs	Enduit	Peinture	C	0,02	0,05	
2157					MD	0,02	0,05	
	Murs A B C D	Plinthes	Carrelage					Carrelage
2158	Plafond	Faux Plafond	-		C	0,01	0,05	
2159					MD	0,03	0,05	
2160	Sol	Plancher	Dalle de sol		C	0,02	0,05	
2161					MD	0,02	0,05	
			Total		Positives		Non mesurées	
Nombre d'unités de diagnostic			10		3		1	

**Local : Chambre D 106 (R+1)**

N°	Zone	Unité de diagnostic	Substrat	Revêtement apparent	Localisation	Résultats (mg/cm²)	Marge d'erreur	Observations
2166		Radiateur	Métal	Peinture	C	0,02	0,05	
2167					MD	0,02	0,05	
2162	A	Porte n°1 Dormant intérieur et extérieur	Bois	Peinture	C	0,02	0,05	
2163					MD	0,02	0,05	
2164	A	Porte n°1 Ouvrant intérieur et extérieur	Bois	Peinture	C	0,02	0,05	
2165					MD	0,02	0,05	
2168	C	Fenêtre n°1 Dormant et ouvrant intérieur et extérieur	PVC		C	8,25	0,05	
2169	C	Fenêtre n°2 Dormant et ouvrant intérieur et extérieur	PVC		C	12,54	0,05	
2170	C	Fenêtres n°1 Volet	PVC		C	2,51	0,05	
2171	Murs A B C D	Murs	Enduit	Peinture	C	0,04	0,05	
2172					MD	0,03	0,05	
	Murs A B C D	Plinthes	Carrelage					Carrelage
2173	Plafond	Faux Plafond	-		C	0,01	0,05	
2174					MD	0,02	0,05	
2175	Sol	Plancher	Dalle de sol		C	0,02	0,05	
2176					MD	0,01	0,05	

	Total	Positives	Non mesurées
Nombre d'unités de diagnostic	10	3	1

### Local : Chambre D 107 (R+1)

N°	Zone	Unité de diagnostic	Substrat	Revêtement apparent	Localisation	Résultats (mg/cm²)	Marge d'erreur	Observations
2181		Radiateur	Métal	Peinture	C	0,02	0,05	
2182					MD	0,02	0,05	
2177	A	Porte n°1 Dormant intérieur et extérieur	Bois	Peinture	C	0,02	0,05	
2178					MD	0,01	0,05	
2179	A	Porte n°1 Ouvrant intérieur et extérieur	Bois	Peinture	C	0,01	0,05	
2180					MD	0,03	0,05	
2183	C	Fenêtre n°1 Dormant et ouvrant inteieur et extérieur	PVC		C	8,21	0,05	
2184	C	Fenêtre n°2 Dormant et ouvrant inteieur et extérieur	PVC		C	12,45	0,05	
2185	C	Fenêtres n°1 Volet	PVC		C	2,87	0,05	
2186	Murs A B C D	Murs	Enduit	Peinture	C	0,02	0,05	
2187					MD	0,02	0,05	
	Murs A B C D	Plinthes	Carrelage					Carrelage
2188	Plafond	Faux Plafond	-		C	0,02	0,05	
2189					MD	0,02	0,05	
2190	Sol	Plancher	Dalle de sol		C	0,03	0,05	
2191					MD	0,03	0,05	
			Total		Positives		Non mesurées	
Nombre d'unités de diagnostic			10		3		1	

### Local : Chambre D 108 (R+1)

N°	Zone	Unité de diagnostic	Substrat	Revêtement apparent	Localisation	Résultats (mg/cm²)	Marge d'erreur	Observations
2196		Radiateur	Métal	Peinture	C	0,02	0,05	
2197					MD	0,02	0,05	
2192	A	Porte n°1 Dormant intérieur et extérieur	Bois	Peinture	C	0,01	0,05	
2193					MD	0,03	0,05	
2194	A	Porte n°1 Ouvrant intérieur et extérieur	Bois	Peinture	C	0,02	0,05	
2195					MD	0,01	0,05	
2198	C	Fenêtre n°1 Dormant et ouvrant inteieur et extérieur	PVC		C	8,61	0,05	

N°	Zone	Unité de diagnostic	Substrat	Revêtement apparent	Localisation	Résultats (mg/cm²)	Marge d'erreur	Observations
2199	C	Fenêtre n°2 Dormant et ouvrant interieur et extérieur	PVC		C	12,81	0,05	
2200	C	Fenêtres n°1 Volet	PVC		C	2,34	0,05	
2201	Murs A B C D	Murs	Enduit	Peinture	C	0,02	0,05	
2202					MD	0,02	0,05	
	Murs A B C D	Plinthes	Carrelage					Carrelage
2203	Plafond	Faux Plafond	-		C	0,04	0,05	
2204					MD	0,02	0,05	
2205	Sol	Plancher	Dalle de sol		C	0,02	0,05	
2206					MD	0,02	0,05	
			Total		Positives		Non mesurées	
Nombre d'unités de diagnostic			10		3		1	

**Local : Chambre D 110 (R+1)**

N°	Zone	Unité de diagnostic	Substrat	Revêtement apparent	Localisation	Résultats (mg/cm²)	Marge d'erreur	Observations
2211		Radiateur	Métal	Peinture	C	0,02	0,05	
2212					MD	0,02	0,05	
2207	A	Porte n°1 Dormant intérieur et extérieur	Bois	Peinture	C	0,01	0,05	
2208					MD	0,01	0,05	
2209	A	Porte n°1 Ouvrant intérieur et extérieur	Bois	Peinture	C	0,02	0,05	
2210					MD	0,01	0,05	
2213	C	Fenêtre n°1 Dormant et ouvrant intérieur et extérieur	PVC		C	8,65	0,05	
2214	C	Fenêtre n°2 Dormant et ouvrant intérieur et extérieur	PVC		C	12,49	0,05	
2215	C	Fenêtres n°1 Volet	PVC		C	2,87	0,05	
2216	Murs A B C D	Murs	Enduit	Peinture	C	0,02	0,05	
2217					MD	0,01	0,05	
	Murs A B C D	Plinthes	Carrelage					Carrelage
2218	Plafond	Faux Plafond	-		C	0,01	0,05	
2219					MD	0,02	0,05	
2220	Sol	Plancher	Dalle de sol		C	0,02	0,05	
2221					MD	0,02	0,05	



	Total	Positives	Non mesurées
Nombre d'unités de diagnostic	10	3	1

### Local : Chambre D 111 (R+1)

N°	Zone	Unité de diagnostic	Substrat	Revêtement apparent	Localisation	Résultats (mg/cm²)	Marge d'erreur	Observations
2226		Radiateur	Métal	Peinture	C	0,02	0,05	
2227					MD	0,02	0,05	
2222	A	Porte n°1 Dormant intérieur et extérieur	Bois	Peinture	C	0,03	0,05	
2223					MD	0,02	0,05	
2224	A	Porte n°1 Ouvrant intérieur et extérieur	Bois	Peinture	C	0,02	0,05	
2225					MD	0,02	0,05	
2228	C	Fenêtre n°1 Dormant et ouvrant inteieur et extérieur	PVC		C	8,32	0,05	
2229	C	Fenêtre n°2 Dormant et ouvrant inteieur et extérieur	PVC		C	12,21	0,05	
2230	C	Fenêtres n°1 Volet	PVC		C	2,41	0,05	
2231	Murs A B C D	Murs	Enduit	Peinture	C	0,02	0,05	
2232					MD	0,01	0,05	
	Murs A B C D	Plinthes	Carrelage					Carrelage
2233	Plafond	Faux Plafond	-		C	0,02	0,05	
2234					MD	0,02	0,05	
2235	Sol	Plancher	Dalle de sol		C	0,01	0,05	
2236					MD	0,02	0,05	

	Total	Positives	Non mesurées
Nombre d'unités de diagnostic	10	3	1

### Local : Chambre D 112 (R+1)

N°	Zone	Unité de diagnostic	Substrat	Revêtement apparent	Localisation	Résultats (mg/cm²)	Marge d'erreur	Observations
2241		Radiateur	Métal	Peinture	C	0,03	0,05	
2242					MD	0,01	0,05	
2237	A	Porte n°1 Dormant intérieur et extérieur	Bois	Peinture	C	0,04	0,05	
2238					MD	0,02	0,05	
2239	A	Porte n°1 Ouvrant intérieur et extérieur	Bois	Peinture	C	0,01	0,05	
2240					MD	0,02	0,05	
2243	C	Fenêtre n°1 Dormant et ouvrant inteieur et extérieur	PVC		C	8,52	0,05	

N°	Zone	Unité de diagnostic	Substrat	Revêtement apparent	Localisation	Résultats (mg/cm²)	Marge d'erreur	Observations
2244	C	Fenêtre n°2 Dormant et ouvrant interieur et extérieur	PVC		C	12,18	0,05	
2245	C	Fenêtres n°1 Volet	PVC		C	2,45	0,05	
2246	Murs A B C D	Murs	Enduit	Peinture	C	0,02	0,05	
2247					MD	0,02	0,05	
	Murs A B C D	Plinthes	Carrelage					Carrelage
2248	Plafond	Faux Plafond	-		C	0,01	0,05	
2249					MD	0,02	0,05	
2250	Sol	Plancher	Dalle de sol		C	0,02	0,05	
2251					MD	0,02	0,05	
			Total		Positives		Non mesurées	
Nombre d'unités de diagnostic			10		3		1	

**Local : Douche E-F n°1 (R+1)**

N°	Zone	Unité de diagnostic	Substrat	Revêtement apparent	Localisation	Résultats (mg/cm²)	Marge d'erreur	Observations
2252		Radiateur	Métal	Peinture	C	0,04	0,05	
2253					MD	0,03	0,05	
2254	Murs A B C D	Murs	Enduit	Peinture	C	0,03	0,05	
2255					MD	0,02	0,05	
	Murs A B C D	Plinthes	Carrelage	Peinture				Carrelage
2256	Plafond	Plafond	Enduit	Peinture	C	0,02	0,05	
2257					MD	0,02	0,05	
	Sol	Plancher	Carrelage	Peinture				Carrelage
	Toutes zones	Murs	Faïence					Faïence
2258	Toutes zones	Portes n°1 Dormant intérieur et extérieur	Bois	Peinture	C	0,02	0,05	
2259					MD	0,02	0,05	
2260	Toutes zones	Portes n°1 Ouvrant intérieur et extérieur	Bois	Peinture	C	0,01	0,05	
2261					MD	0,02	0,05	
			Total		Positives		Non mesurées	
Nombre d'unités de diagnostic			8		0		3	

Local : Couloir E-F n°1 (R+1)								
N°	Zone	Unité de diagnostic	Substrat	Revêtement apparent	Localisation	Résultats (mg/cm²)	Marge d'erreur	Observations
2262	Murs A B C D	Murs	Enduit	Peinture	C	0,03	0,05	
2263					MD	0,02	0,05	
2264	Murs A B C D	Plinthes	Bois	Peinture	C	0,02	0,05	
2265					MD	0,02	0,05	
2266	Plafond	Faux Plafond	Plaque de faux plafond		C	0,02	0,05	
2267					MD	0,01	0,05	
2268	Sol	Plancher	Dalle de sol		C	0,02	0,05	
2269					MD	0,02	0,05	
2270	Toutes zones	Portes	Bois	Peinture	C	0,02	0,05	
2271					MD	0,02	0,05	
			Total		Positives		Non mesurées	
Nombre d'unités de diagnostic			5		0		0	

Local : Ménage E-F n°1 (R+1)								
N°	Zone	Unité de diagnostic	Substrat	Revêtement apparent	Localisation	Résultats (mg/cm²)	Marge d'erreur	Observations
2272	A	Porte n°1 Dormant intérieur et extérieur	Bois	Peinture	C	0,03	0,05	
2273					MD	0,02	0,05	
2274	A	Porte n°1 Ouvrant intérieur et extérieur	Bois	Peinture	C	0,03	0,05	
2275					MD	0,03	0,05	
2276	C	Fenêtre n°1 Dormant inteieur et extérieur	PVC		C	0,02	0,05	
2277					MD	0,02	0,05	
2278	C	Fenêtre n°1 Ouvrant inteieur et extérieur	PVC		C	0,01	0,05	
2279					MD	0,02	0,05	
2280	C	Fenêtres n°1 Volet	PVC		C	0,02	0,05	
2281					MD	0,01	0,05	
2282	Murs A B C D	Murs	Enduit	Peinture	C	0,01	0,05	
2283					MD	0,01	0,05	
2284	Murs A B C D	Plinthes	Bois	Peinture	C	0,01	0,05	
2285					MD	0,02	0,05	
2286	Plafond	Plafond	Enduit	Peinture	C	0,02	0,05	
2287					MD	0,01	0,05	
2288	Sol	Plancher	Dalle de sol		C	0,02	0,05	
2289					MD	0,02	0,05	
			Total		Positives		Non mesurées	
Nombre d'unités de diaagnostic			9		0		0	

Local : Loca E-F n°1 (R+1)								
N°	Zone	Unité de diagnostic	Substrat	Revêtement apparent	Localisation	Résultats (mg/cm²)	Marge d'erreur	Observations
2290	A	Porte n°1 Dormant intérieur et extérieur	Bois	Peinture	C	0,01	0,05	
2291					MD	0,04	0,05	
2292	A	Porte n°1 Ouvrant intérieur et extérieur	Bois	Peinture	C	0,02	0,05	
2293					MD	0,02	0,05	
2294	Murs A B C D	Murs	Enduit	Peinture	C	0,02	0,05	
2295					MD	0,01	0,05	
2296	Murs A B C D	Plinthes	Bois	Peinture	C	0,02	0,05	
2297					MD	0,02	0,05	
2298	Plafond	Faux Plafond	-		C	0,02	0,05	
2299					MD	0,02	0,05	
2300	Sol	Plancher	Vinyle		C	0,02	0,05	
2301					MD	0,02	0,05	
			Total		Positives		Non mesurées	
Nombre d'unités de diagnostic			6		0		0	

Local : sanitaire E-F n°1 (R+1)								
N°	Zone	Unité de diagnostic	Substrat	Revêtement apparent	Localisation	Résultats (mg/cm²)	Marge d'erreur	Observations
2302		Radiateur	Métal	Peinture	C	0,02	0,05	
2303					MD	0,02	0,05	
2304	Murs A B C D	Murs	Enduit	Peinture	C	0,02	0,05	
2305					MD	0,02	0,05	
	Murs A B C D	Plinthes	Carrelage	Peinture				Carrelage
2306	Plafond	Plafond	Enduit	Peinture	C	0,01	0,05	
2307					MD	0,02	0,05	
	Sol	Plancher	Carrelage	Peinture				Carrelage
	Toutes zones	Murs	Faïence					Faïence
2308	Toutes zones	Portes n°1 Dormant intérieur et extérieur	Bois	Peinture	C	0,02	0,05	
2309					MD	0,02	0,05	
2310	Toutes zones	Portes n°1 Ouvrant intérieur et extérieur	Bois	Peinture	C	0,02	0,05	
2311					MD	0,02	0,05	
			Total		Positives		Non mesurées	
Nombre d'unités de diagnostic			8		0		3	

Local : Cuisine E-F n°1 (R+1)								
N°	Zone	Unité de diagnostic	Substrat	Revêtement apparent	Localisation	Résultats (mg/cm²)	Marge d'erreur	Observations
2316		Radiateur	Métal	Peinture	C	0,01	0,05	
2317					MD	0,02	0,05	
2312	A	Porte n°1 Dormant intérieur et extérieur	Bois	Peinture	C	0,04	0,05	
2313					MD	0,02	0,05	
2314	A	Porte n°1 Ouvrant intérieur et extérieur	Bois	Peinture	C	0,03	0,05	
2315					MD	0,02	0,05	
2318	C	Fenêtre n°1 Dormant et ouvrant inteieur et extérieur	PVC		C	0,01	0,05	
2319					MD	0,03	0,05	
2320	C	Fenêtre n°2 Dormant et ouvrant inteieur et extérieur	PVC		C	0,04	0,05	
2321					MD	0,04	0,05	
2322	C	Fenêtres n°1 Volet	PVC		C	0,02	0,05	
2323					MD	0,03	0,05	
2324	Murs A B C D	Murs	Enduit	Peinture	C	0,04	0,05	
2325					MD	0,01	0,05	
	Murs A B C D	Plinthes	Carrelage					Carrelage
2326	Plafond	Faux Plafond	-		C	0,01	0,05	
2327					MD	0,02	0,05	
2328	Sol	Plancher	Dalle de sol		C	0,03	0,05	
2329					MD	0,02	0,05	
			Total		Positives		Non mesurées	
Nombre d'unités de diagnostic			10		0		1	

Local : Cage escalier F n°1 (R+1)								
N°	Zone	Unité de diagnostic	Substrat	Revêtement apparent	Localisation	Résultats (mg/cm²)	Marge d'erreur	Observations
2348		Fenêtre n°1 Dormant et ouvrant intérieur et extérieur	PVC		C	8,21	0,05	
2330	A	Ensemble des balustres	Bois + fer	Peinture	C	0,02	0,05	
2331					MD	0,02	0,05	
2332	A	Ensemble des contre-marches	Béton	Peinture	C	0,01	0,05	
2333					MD	0,03	0,05	
	A	Ensemble des marches	Carrelage					Carrelage
2334	A	Limon	Enduit	Peinture	C	0,02	0,05	

N°	Zone	Unité de diagnostic	Substrat	Revêtement apparent	Localisation	Résultats (mg/cm²)	Marge d'erreur	Observations
2335					MD	0,02	0,05	
2336	A	Main-courante	Bois		C	0,02	0,05	
2337					MD	0,02	0,05	
2338	A	Porte n°1 Dormant intérieur et extérieur	Bois	Peinture	C	0,01	0,05	
2339					MD	0,02	0,05	
2340	A	Porte n°1 Ouvrant intérieur et extérieur	Bois	Peinture	C	0,02	0,05	
2341					MD	0,02	0,05	
2342	Murs A B C D	Murs	Enduit	Peinture	C	0,01	0,05	
2343					MD	0,02	0,05	
2344	Plafond	Plafond	Enduit	Peinture	C	0,03	0,05	
2345					MD	0,04	0,05	
2346	Sol	Plancher	Dalle de sol	Peinture	C	0,02	0,05	
2347					MD	0,02	0,05	
			Total		Positives		Non mesurées	
Nombre d'unités de diagnostic			11		1		1	

**Local : Chambre E 101 (R+1)**

N°	Zone	Unité de diagnostic	Substrat	Revêtement apparent	Localisation	Résultats (mg/cm²)	Marge d'erreur	Observations
2353		Radiateur	Métal	Peinture	C	0,03	0,05	
2354					MD	0,02	0,05	
2349	A	Porte n°1 Dormant intérieur et extérieur	Bois	Peinture	C	0,01	0,05	
2350					MD	0,02	0,05	
2351	A	Porte n°1 Ouvrant intérieur et extérieur	Bois	Peinture	C	0,02	0,05	
2352					MD	0,02	0,05	
2355	C	Fenêtre n°1 Dormant et ouvrant intérieur et extérieur	PVC		C	8,64	0,05	
2356	C	Fenêtre n°2 Dormant et ouvrant intérieur et extérieur	PVC		C	12,24	0,05	
	C	Fenêtres n°1 Volet	2.14					PVC
2357	Murs A B C D	Murs	Enduit	Peinture	C	0,02	0,05	
2358					MD	0,02	0,05	
	Murs A B C D	Plinthes	Carrelage					Carrelage
2359	Plafond	Faux Plafond	-		C	0,03	0,05	
2360					MD	0,01	0,05	

N°	Zone	Unité de diagnostic	Substrat	Revêtement apparent	Localisation	Résultats (mg/cm²)	Marge d'erreur	Observations
2361	Sol	Plancher	Dalle de sol		C	0,01	0,05	
2362					MD	0,02	0,05	
			Total		Positives		Non mesurées	
Nombre d'unités de diagnostic			10		2		2	

## Local : Chambre E 102 (R+1)

N°	Zone	Unité de diagnostic	Substrat	Revêtement apparent	Localisation	Résultats (mg/cm²)	Marge d'erreur	Observations
2367		Radiateur	Métal	Peinture	C	0,04	0,05	
2368					MD	0,02	0,05	
2363	A	Porte n°1 Dormant intérieur et extérieur	Bois	Peinture	C	0,02	0,05	
2364					MD	0,02	0,05	
2365	A	Porte n°1 Ouvrant intérieur et extérieur	Bois	Peinture	C	0,02	0,05	
2366					MD	0,03	0,05	
2369	C	Fenêtre n°1 Dormant et ouvrant inteieur et extérieur	PVC		C	8,32	0,05	
2370	C	Fenêtre n°2 Dormant et ouvrant inteieur et extérieur	PVC		C	12,54	0,05	
2371	C	Fenêtres n°1 Volet	PVC		C	2,54	0,05	
2372	Murs A B C D	Murs	Enduit	Peinture	C	0,02	0,05	
2373					MD	0,01	0,05	
	Murs A B C D	Plinthes	Carrelage					Carrelage
2374	Plafond	Faux Plafond	-		C	0,02	0,05	
2375					MD	0,04	0,05	
2376	Sol	Plancher	Dalle de sol		C	0,02	0,05	
2377					MD	0,02	0,05	
			Total		Positives		Non mesurées	
Nombre d'unités de diagnostic			10		3		1	

## Local : Chambre E 103 (R+1)

N°	Zone	Unité de diagnostic	Substrat	Revêtement apparent	Localisation	Résultats (mg/cm²)	Marge d'erreur	Observations
2382		Radiateur	Métal	Peinture	C	0,02	0,05	
2383					MD	0,02	0,05	
2378	A	Porte n°1 Dormant	Bois	Peinture	C	0,03	0,05	

N°	Zone	Unité de diagnostic	Substrat	Revêtement apparent	Localisation	Résultats (mg/cm²)	Marge d'erreur	Observations
2379		intérieur et extérieur			MD	0,02	0,05	
2380	A	Porte n°1 Ouvrant intérieur et extérieur	Bois	Peinture	C	0,01	0,05	
2381					MD	0,02	0,05	
2384	C	Fenêtre n°1 Dormant et ouvrant inteieur et extérieur	PVC		C	8,24	0,05	
2385	C	Fenêtre n°2 Dormant et ouvrant inteieur et extérieur	PVC		C	12,65	0,05	
2386	C	Fenêtres n°1 Volet	PVC		C	2,54	0,05	
2387	Murs A B C D	Murs	Enduit	Peinture	C	0,03	0,05	
2388					MD	0,03	0,05	
	Murs A B C D	Plinthes	Carrelage					Carrelage
2389	Plafond	Faux Plafond	-		C	0,01	0,05	
2390					MD	0,04	0,05	
2391	Sol	Plancher	Dalle de sol		C	0,04	0,05	
2392					MD	0,02	0,05	
			Total		Positives		Non mesurées	
Nombre d'unités de diagnostic			10		3		1	

**Local : Chambre E 104 (R+1)**

N°	Zone	Unité de diagnostic	Substrat	Revêtement apparent	Localisation	Résultats (mg/cm²)	Marge d'erreur	Observations
2397		Radiateur	Métal	Peinture	C	0,01	0,05	
2398					MD	0,02	0,05	
2393	A	Porte n°1 Dormant intérieur et extérieur	Bois	Peinture	C	0,02	0,05	
2394					MD	0,02	0,05	
2395	A	Porte n°1 Ouvrant intérieur et extérieur	Bois	Peinture	C	0,02	0,05	
2396					MD	0,02	0,05	
2399	C	Fenêtre n°1 Dormant et ouvrant intérieur et extérieur	PVC		C	8,56	0,05	
2400	C	Fenêtre n°2 Dormant et ouvrant intérieur et extérieur	PVC		C	12,87	0,05	
2401	C	Fenêtres n°1 Volet	PVC		C	2,21	0,05	
2402	Murs A B C D	Murs	Enduit	Peinture	C	0,02	0,05	
2403					MD	0,01	0,05	



N°	Zone	Unité de diagnostic	Substrat	Revêtement apparent	Localisation	Résultats (mg/cm²)	Marge d'erreur	Observations
	Murs A B C D	Plinthes	Carrelage					Carrelage
2404	Plafond	Faux Plafond	-		C	0,04	0,05	
2405					MD	0,02	0,05	
2406	Sol	Plancher	Dalle de sol		C	0,02	0,05	
2407					MD	0,02	0,05	
			Total		Positives		Non mesurées	
Nombre d'unités de diagnostic			10		3		1	

**Local : Chambre E 105 (R+1)**

N°	Zone	Unité de diagnostic	Substrat	Revêtement apparent	Localisation	Résultats (mg/cm²)	Marge d'erreur	Observations
2412		Radiateur	Métal	Peinture	C	0,02	0,05	
2413					MD	0,02	0,05	
2408	A	Porte n°1 Dormant intérieur et extérieur	Bois	Peinture	C	0,02	0,05	
2409					MD	0,03	0,05	
2410	A	Porte n°1 Ouvrant intérieur et extérieur	Bois	Peinture	C	0,01	0,05	
2411					MD	0,02	0,05	
2414	C	Fenêtre n°1 Dormant et ouvrant inteieur et extérieur	PVC		C	8,23	0,05	
2415	C	Fenêtre n°2 Dormant et ouvrant inteieur et extérieur	PVC		C	12,2	0,05	
2416	C	Fenêtres n°1 Volet	PVC		C	2,21	0,05	
2417	Murs A B C D	Murs	Enduit	Peinture	C	0,02	0,05	
2418					MD	0,02	0,05	
	Murs A B C D	Plinthes	Carrelage					Carrelage
2419	Plafond	Faux Plafond	-		C	0,03	0,05	
2420					MD	0,03	0,05	
2421	Sol	Plancher	Dalle de sol		C	0,02	0,05	
2422					MD	0,01	0,05	
			Total		Positives		Non mesurées	
Nombre d'unités de diagnostic			10		3		1	

Local : Chambre E 106 (R+1)								
N°	Zone	Unité de diagnostic	Substrat	Revêtement apparent	Localisation	Résultats (mg/cm²)	Marge d'erreur	Observations
2427		Radiateur	Métal	Peinture	C	0,01	0,05	
2428					MD	0,01	0,05	
2423	A	Porte n°1 Dormant intérieur et extérieur	Bois	Peinture	C	0,02	0,05	
2424					MD	0,01	0,05	
2425	A	Porte n°1 Ouvrant intérieur et extérieur	Bois	Peinture	C	0,02	0,05	
2426					MD	0,01	0,05	
2429	C	Fenêtre n°1 Dormant et ouvrant inteieur et extérieur	PVC		C	8,54	0,05	
2430	C	Fenêtre n°2 Dormant et ouvrant inteieur et extérieur	PVC		C	12,65	0,05	
2431	C	Fenêtres n°1 Volet	PVC		C	2,41	0,05	
2432	Murs A B C D	Murs	Enduit	Peinture	C	0,03	0,05	
2433					MD	0,02	0,05	
	Murs A B C D	Plinthes	Carrelage					Carrelage
2434	Plafond	Faux Plafond	-		C	0,02	0,05	
2435					MD	0,02	0,05	
2436	Sol	Plancher	Dalle de sol		C	0,04	0,05	
2437					MD	0,02	0,05	
			Total		Positives		Non mesurées	
Nombre d'unités de diagnostic			10		3		1	

Local : Chambre E 107 (R+1)								
N°	Zone	Unité de diagnostic	Substrat	Revêtement apparent	Localisation	Résultats (mg/cm²)	Marge d'erreur	Observations
2442		Radiateur	Métal	Peinture	C	0,01	0,05	
2443					MD	0,02	0,05	
2438	A	Porte n°1 Dormant intérieur et extérieur	Bois	Peinture	C	0,02	0,05	
2439					MD	0,02	0,05	
2440	A	Porte n°1 Ouvrant intérieur et extérieur	Bois	Peinture	C	0,02	0,05	
2441					MD	0,03	0,05	
2444	C	Fenêtre n°1 Dormant et ouvrant inteieur et extérieur	PVC		C	8,63	0,05	

N°	Zone	Unité de diagnostic	Substrat	Revêtement apparent	Localisation	Résultats (mg/cm²)	Marge d'erreur	Observations
2445	C	Fenêtre n°2 Dormant et ouvrant interieur et extérieur	PVC		C	112,78	0,05	
2446	C	Fenêtres n°1 Volet	PVC		C	2,65	0,05	
2447	Murs A B C D	Murs	Enduit	Peinture	C	0,01	0,05	
2448					MD	0,04	0,05	
	Murs A B C D	Plinthes	Carrelage					Carrelage
2449	Plafond	Faux Plafond	-		C	0,03	0,05	
2450					MD	0,02	0,05	
2451	Sol	Plancher	Dalle de sol		C	0,03	0,05	
2452					MD	0,02	0,05	
			Total		Positives		Non mesurées	
Nombre d'unités de diagnostic			10		3		1	

**Local : Chambre E 108 (R+1)**

N°	Zone	Unité de diagnostic	Substrat	Revêtement apparent	Localisation	Résultats (mg/cm²)	Marge d'erreur	Observations
2457		Radiateur	Métal	Peinture	C	0,01	0,05	
2458					MD	0,03	0,05	
2453	A	Porte n°1 Dormant intérieur et extérieur	Bois	Peinture	C	0,01	0,05	
2454					MD	0,01	0,05	
2455	A	Porte n°1 Ouvrant intérieur et extérieur	Bois	Peinture	C	0,01	0,05	
2456					MD	0,02	0,05	
2459	C	Fenêtre n°1 Dormant et ouvrant intérieur et extérieur	PVC		C	8,85	0,05	
2460	C	Fenêtre n°2 Dormant et ouvrant intérieur et extérieur	PVC		C	12,87	0,05	
2461	C	Fenêtres n°1 Volet	PVC		C	2,98	0,05	
2462	Murs A B C D	Murs	Enduit	Peinture	C	0,02	0,05	
2463					MD	0,02	0,05	
	Murs A B C D	Plinthes	Carrelage					Carrelage
2464	Plafond	Faux Plafond	-		C	0,01	0,05	
2465					MD	0,01	0,05	
2466	Sol	Plancher	Dalle de sol		C	0,02	0,05	
2467					MD	0,01	0,05	

	Total	Positives	Non mesurées
Nombre d'unités de diagnostic	10	3	1

**Local : Chambre E 110 (R+1)**

N°	Zone	Unité de diagnostic	Substrat	Revêtement apparent	Localisation	Résultats (mg/cm²)	Marge d'erreur	Observations
2472		Radiateur	Métal	Peinture	C	0,02	0,05	
2473					MD	0,02	0,05	
2468	A	Porte n°1 Dormant intérieur et extérieur	Bois	Peinture	C	0,02	0,05	
2469					MD	0,01	0,05	
2470	A	Porte n°1 Ouvrant intérieur et extérieur	Bois	Peinture	C	0,02	0,05	
2471					MD	0,02	0,05	
2474	C	Fenêtre n°1 Dormant et ouvrant inteieur et extérieur	PVC		C	8,56	0,05	
2475	C	Fenêtre n°2 Dormant et ouvrant inteieur et extérieur	PVC		C	12,65	0,05	
2476	C	Fenêtres n°1 Volet	PVC		C	2,41	0,05	
2477	Murs A B C D	Murs	Enduit	Peinture	C	0,03	0,05	
2478					MD	0,02	0,05	
	Murs A B C D	Plinthes	Carrelage					Carrelage
2479	Plafond	Faux Plafond	-		C	0,02	0,05	
2480					MD	0,02	0,05	
2481	Sol	Plancher	Dalle de sol		C	0,02	0,05	
2482					MD	0,02	0,05	
			Total		Positives		Non mesurées	
Nombre d'unités de diagnostic			10		3		1	

**Local : Chambre F 101 (R+1)**

N°	Zone	Unité de diagnostic	Substrat	Revêtement apparent	Localisation	Résultats (mg/cm²)	Marge d'erreur	Observations
2487		Cloison amovible	-	Peinture	C	0,02	0,05	
2488					MD	0,04	0,05	
2489		Radiateur	Métal	Peinture	C	0,02	0,05	
2490					MD	0,01	0,05	
2483	A	Porte n°1 Dormant intérieur et extérieur	Bois	Peinture	C	0,01	0,05	
2484					MD	0,02	0,05	
2485	A	Porte n°1 Ouvrant intérieur et extérieur	Bois	Peinture	C	0,02	0,05	
2486					MD	0,02	0,05	

N°	Zone	Unité de diagnostic	Substrat	Revêtement apparent	Localisation	Résultats (mg/cm²)	Marge d'erreur	Observations
2491	C	Fenêtre n°1 Dormant et ouvrant inteieur et extérieur	PVC		C	8,65	0,05	
2492	C	Fenêtre n°2 Dormant et ouvrant inteieur et extérieur	PVC		C	12,32	0,05	
2493	C	Fenêtres n°1 Volet	PVC		C	2,45	0,05	
2494	Murs A B C D	Murs	Enduit	Peinture	C	0,02	0,05	
2495					MD	0,02	0,05	
2496	Murs A B C D	Plinthes	Bois	Peinture	C	0,02	0,05	
2497					MD	0,02	0,05	
2498	Plafond	Plafond	Enduit	Peinture	C	0,02	0,05	
2499					MD	0,01	0,05	
2500	Sol	Plancher	Vinyle	Peinture	C	0,01	0,05	
2501					MD	0,01	0,05	
	Toutes zones	Murs	Faïence					Faïence
Nombre d'unités de diagnostic			Total		Positives		Non mesurées	
			12		3		1	

**Local : Chambre F 102 (R+1)**

N°	Zone	Unité de diagnostic	Substrat	Revêtement apparent	Localisation	Résultats (mg/cm²)	Marge d'erreur	Observations
2506		Cloison amovible	-	Peinture	C	0,03	0,05	
2507					MD	0,03	0,05	
2508		Radiateur	Métal	Peinture	C	0,03	0,05	
2509					MD	0,02	0,05	
2502	A	Porte n°1 Dormant intérieur et extérieur	Bois	Peinture	C	0,01	0,05	
2503					MD	0,02	0,05	
2504	A	Porte n°1 Ouvrant intérieur et extérieur	Bois	Peinture	C	0,02	0,05	
2505					MD	0,01	0,05	
2510	C	Fenêtre n°1 Dormant et ouvrant inteieur et extérieur	PVC		C	8,2	0,05	
2511	C	Fenêtre n°2 Dormant et ouvrant inteieur et extérieur	PVC		C	12,32	0,05	
2512	C	Fenêtres n°1 Volet	PVC		C	2,54	0,05	
2513	Murs A B	Murs	Enduit	Peinture	C	0,02	0,05	

N°	Zone	Unité de diagnostic	Substrat	Revêtement apparent	Localisation	Résultats (mg/cm²)	Marge d'erreur	Observations
2514	C D				MD	0,02	0,05	
2515	Murs A B C D	Plinthes	Bois	Peinture	C	0,01	0,05	
2516					MD	0,03	0,05	
2517	Plafond	Plafond	Enduit	Peinture	C	0,01	0,05	
2518					MD	0,01	0,05	
2519	Sol	Plancher	Vinyle	Peinture	C	0,02	0,05	
2520					MD	0,02	0,05	
	Toutes zones	Murs	Faïence					Faïence
Nombre d'unités de diagnostic			Total		Positives		Non mesurées	
			12		3		1	

**Local : Chambre F 103 (R+1)**

N°	Zone	Unité de diagnostic	Substrat	Revêtement apparent	Localisation	Résultats (mg/cm²)	Marge d'erreur	Observations
2525		Cloison amovible	-	Peinture	C	0,01	0,05	
2526					MD	0,02	0,05	
2527		Radiateur	Métal	Peinture	C	0,02	0,05	
2528					MD	0,02	0,05	
2521	A	Porte n°1 Dormant intérieur et extérieur	Bois	Peinture	C	0,02	0,05	
2522					MD	0,02	0,05	
2523	A	Porte n°1 Ouvrant intérieur et extérieur	Bois	Peinture	C	0,03	0,05	
2524					MD	0,02	0,05	
2529	C	Fenêtre n°1 Dormant et ouvrant inteieur et extérieur	PVC		C	8,23	0,05	
2530	C	Fenêtre n°2 Dormant et ouvrant inteieur et extérieur	PVC		C	12,23	0,05	
2531	C	Fenêtres n°1 Volet	PVC		C	2,5	0,05	
2532	Murs A B C D	Murs	Enduit	Peinture	C	0,04	0,05	
2533					MD	0,03	0,05	
2534	Murs A B C D	Plinthes	Bois	Peinture	C	0,02	0,05	
2535					MD	0,02	0,05	
2536	Plafond	Plafond	Enduit	Peinture	C	0,01	0,05	
2537					MD	0,02	0,05	
2538	Sol	Plancher	Vinyle	Peinture	C	0,02	0,05	
2539					MD	0,01	0,05	

N°	Zone	Unité de diagnostic	Substrat	Revêtement apparent	Localisation	Résultats (mg/cm²)	Marge d'erreur	Observations
	Toutes zones	Murs	Faïence					Faïence
Nombre d'unités de diagnostic			Total		Positives		Non mesurées	
			12		3		1	

## Local : Chambre F 104 (R+1)

N°	Zone	Unité de diagnostic	Substrat	Revêtement apparent	Localisation	Résultats (mg/cm²)	Marge d'erreur	Observations
2544		Cloison amovible	-	Peinture	C	0,03	0,05	
2545					MD	0,01	0,05	
2546		Radiateur	Métal	Peinture	C	0,01	0,05	
2547					MD	0,02	0,05	
2540	A	Porte n°1 Dormant intérieur et extérieur	Bois	Peinture	C	0,02	0,05	
2541					MD	0,02	0,05	
2542	A	Porte n°1 Ouvrant intérieur et extérieur	Bois	Peinture	C	0,02	0,05	
2543					MD	0,01	0,05	
2548	C	Fenêtre n°1 Dormant et ouvrant inteieur et extérieur	PVC		C	8,21	0,05	
2549	C	Fenêtre n°2 Dormant et ouvrant inteieur et extérieur	PVC		C	12,23	0,05	
2550	C	Fenêtres n°1 Volet	PVC		C	2,23	0,05	
2551	Murs A B C D	Murs	Enduit	Peinture	C	0,02	0,05	
2552					MD	0,02	0,05	
2553	Murs A B C D	Plinthes	Bois	Peinture	C	0,03	0,05	
2554					MD	0,02	0,05	
2555	Plafond	Plafond	Enduit	Peinture	C	0,02	0,05	
2556					MD	0,02	0,05	
2557	Sol	Plancher	Vinyle	Peinture	C	0,01	0,05	
2558					MD	0,01	0,05	
	Toutes zones	Murs	Faïence					Faïence
Nombre d'unités de diagnostic			Total		Positives		Non mesurées	
			12		3		1	

Local : Chambre F 105 (R+1)								
N°	Zone	Unité de diagnostic	Substrat	Revêtement apparent	Localisation	Résultats (mg/cm²)	Marge d'erreur	Observations
2563		Cloison amovible	-	Peinture	C	0,04	0,05	
2564					MD	0,02	0,05	
2565		Radiateur	Métal	Peinture	C	0,02	0,05	
2566					MD	0,02	0,05	
2559	A	Porte n°1 Dormant intérieur et extérieur	Bois	Peinture	C	0,03	0,05	
2560					MD	0,01	0,05	
2561	A	Porte n°1 Ouvrant intérieur et extérieur	Bois	Peinture	C	0,04	0,05	
2562					MD	0,02	0,05	
2567	C	Fenêtre n°1 Dormant et ouvrant inteieur et extérieur	PVC		C	8,23	0,05	
2568	C	Fenêtre n°2 Dormant et ouvrant inteieur et extérieur	PVC		C	12,21	0,05	
2569	C	Fenêtres n°1 Volet	PVC		C	2,63	0,05	
2570	Murs A B C D	Murs	Enduit	Peinture	C	0,02	0,05	
2571					MD	0,02	0,05	
2572	Murs A B C D	Plinthes	Bois	Peinture	C	0,02	0,05	
2573					MD	0,02	0,05	
2574	Plafond	Plafond	Enduit	Peinture	C	0,02	0,05	
2575					MD	0,02	0,05	
2576	Sol	Plancher	Vinyle	Peinture	C	0,01	0,05	
2577					MD	0,02	0,05	
	Toutes zones	Murs	Faïence					Faïence
Nombre d'unités de diagnostic			Total		Positives		Non mesurées	
			12		3		1	

Local : Chambre F 106 (R+1)								
N°	Zone	Unité de diagnostic	Substrat	Revêtement apparent	Localisation	Résultats (mg/cm²)	Marge d'erreur	Observations
2582		Cloison amovible	-	Peinture	C	0,02	0,05	
2583					MD	0,01	0,05	
2584		Radiateur	Métal	Peinture	C	0,01	0,05	
2585					MD	0,01	0,05	
2578	A	Porte n°1 Dormant intérieur et extérieur	Bois	Peinture	C	0,02	0,05	
2579					MD	0,02	0,05	



N°	Zone	Unité de diagnostic	Substrat	Revêtement apparent	Localisation	Résultats (mg/cm²)	Marge d'erreur	Observations
2580	A	Porte n°1 Ouvrant intérieur et extérieur	Bois	Peinture	C	0,02	0,05	
2581					MD	0,02	0,05	
2586	C	Fenêtre n°1 Dormant et ouvrant inteieur et extérieur	PVC		C	8,32	0,05	
2587	C	Fenêtre n°2 Dormant et ouvrant inteieur et extérieur	PVC		C	12,32	0,05	
2588	C	Fenêtres n°1 Volet	PVC		C	2,41	0,05	
2589	Murs A B C D	Murs	Enduit	Peinture	C	0,01	0,05	
2590					MD	0,02	0,05	
2591	Murs A B C D	Plinthes	Bois	Peinture	C	0,02	0,05	
2592					MD	0,01	0,05	
2593	Plafond	Plafond	Enduit	Peinture	C	0,02	0,05	
2594					MD	0,02	0,05	
2595	Sol	Plancher	Vinyle	Peinture	C	0,02	0,05	
2596					MD	0,01	0,05	
	Toutes zones	Murs	Faïence					Faïence
Nombre d'unités de diagnostic			Total		Positives		Non mesurées	
			12		3		1	

**Local : Chambre F 107 (R+1)**

N°	Zone	Unité de diagnostic	Substrat	Revêtement apparent	Localisation	Résultats (mg/cm²)	Marge d'erreur	Observations
2601		Cloison amovible	-	Peinture	C	0,02	0,05	
2602					MD	0,02	0,05	
2603		Radiateur	Métal	Peinture	C	0,02	0,05	
2604					MD	0,02	0,05	
2597	A	Porte n°1 Dormant intérieur et extérieur	Bois	Peinture	C	0,03	0,05	
2598					MD	0,03	0,05	
2599	A	Porte n°1 Ouvrant intérieur et extérieur	Bois	Peinture	C	0,02	0,05	
2600					MD	0,02	0,05	
2605	C	Fenêtre n°1 Dormant et ouvrant inteieur et extérieur	PVC		C	8,23	0,05	
2606	C	Fenêtre n°2 Dormant et ouvrant inteieur et extérieur	PVC		C	12,41	0,05	

N°	Zone	Unité de diagnostic	Substrat	Revêtement apparent	Localisation	Résultats (mg/cm²)	Marge d'erreur	Observations
2607	C	Fenêtres n°1 Volet	PVC		C	2,32	0,05	
2608	Murs A B C D	Murs	Enduit	Peinture	C	0,02	0,05	
2609					MD	0,02	0,05	
2610	Murs A B C D	Plinthes	Bois	Peinture	C	0,02	0,05	
2611					MD	0,02	0,05	
2612	Plafond	Plafond	Enduit	Peinture	C	0,03	0,05	
2613					MD	0,01	0,05	
2614	Sol	Plancher	Vinyle	Peinture	C	0,01	0,05	
2615					MD	0,01	0,05	
	Toutes zones	Murs	Faïence					Faïence
Nombre d'unités de diagnostic			Total		Positives		Non mesurées	
			12		3		1	

Local : Chambre F 108 (R+1)								
N°	Zone	Unité de diagnostic	Substrat	Revêtement apparent	Localisation	Résultats (mg/cm²)	Marge d'erreur	Observations
2620		Cloison amovible	-	Peinture	C	0,01	0,05	
2621					MD	0,01	0,05	
2622		Radiateur	Métal	Peinture	C	0,02	0,05	
2623					MD	0,02	0,05	
2616	A	Porte n°1 Dormant intérieur et extérieur	Bois	Peinture	C	0,02	0,05	
2617					MD	0,02	0,05	
2618	A	Porte n°1 Ouvrant intérieur et extérieur	Bois	Peinture	C	0,04	0,05	
2619					MD	0,01	0,05	
2624	C	Fenêtre n°1 Dormant et ouvrant intérieur et extérieur	PVC		C	8,54	0,05	
2625	C	Fenêtre n°2 Dormant et ouvrant intérieur et extérieur	PVC		C	12,21	0,05	
2626	C	Fenêtres n°1 Volet	PVC		C	2,41	0,05	
2627	Murs A B C D	Murs	Enduit	Peinture	C	0,03	0,05	
2628					MD	0,02	0,05	
2629	Murs A B C D	Plinthes	Bois	Peinture	C	0,02	0,05	
2630					MD	0,03	0,05	
2631	Plafond	Plafond	Enduit	Peinture	C	0,02	0,05	
2632					MD	0,02	0,05	

N°	Zone	Unité de diagnostic	Substrat	Revêtement apparent	Localisation	Résultats (mg/cm²)	Marge d'erreur	Observations
2633	Sol	Plancher	Vinyle	Peinture	C	0,02	0,05	
2634					MD	0,02	0,05	
	Toutes zones	Murs	Faïence					Faïence
			Total		Positives		Non mesurées	
Nombre d'unités de diagnostic			12		3		1	

## Local : Chambre F 109 (R+1)

N°	Zone	Unité de diagnostic	Substrat	Revêtement apparent	Localisation	Résultats (mg/cm²)	Marge d'erreur	Observations
2639		Cloison amovible	-	Peinture	C	0,02	0,05	
2640					MD	0,01	0,05	
2641		Radiateur	Métal	Peinture	C	0,02	0,05	
2642					MD	0,02	0,05	
2635	A	Porte n°1 Dormant intérieur et extérieur	Bois	Peinture	C	0,02	0,05	
2636					MD	0,02	0,05	
2637	A	Porte n°1 Ouvrant intérieur et extérieur	Bois	Peinture	C	0,02	0,05	
2638					MD	0,01	0,05	
2643	C	Fenêtre n°1 Dormant et ouvrant intérieur et extérieur	PVC		C	8,2	0,05	
2644	C	Fenêtre n°2 Dormant et ouvrant intérieur et extérieur	PVC		C	12,52	0,05	
2645	C	Fenêtres n°1 Volet	PVC		C	2,36	0,05	
2646	Murs A B C D	Murs	Enduit	Peinture	C	0,02	0,05	
2647					MD	0,02	0,05	
2648	Murs A B C D	Plinthes	Bois	Peinture	C	0,02	0,05	
2649					MD	0,04	0,05	
2650	Plafond	Plafond	Enduit	Peinture	C	0,02	0,05	
2651					MD	0,02	0,05	
2652	Sol	Plancher	Vinyle	Peinture	C	0,03	0,05	
2653					MD	0,02	0,05	
	Toutes zones	Murs	Faïence					Faïence
			Total		Positives		Non mesurées	
Nombre d'unités de diagnostic			12		3		1	

Local : Chambre F 110 (R+1)								
N°	Zone	Unité de diagnostic	Substrat	Revêtement apparent	Localisation	Résultats (mg/cm²)	Marge d'erreur	Observations
2658		Cloison amovible	-	Peinture	C	0,02	0,05	
2659					MD	0,02	0,05	
2660		Radiateur	Métal	Peinture	C	0,01	0,05	
2661					MD	0,02	0,05	
2654	A	Porte n°1 Dormant intérieur et extérieur	Bois	Peinture	C	0,02	0,05	
2655					MD	0,02	0,05	
2656	A	Porte n°1 Ouvrant intérieur et extérieur	Bois	Peinture	C	0,02	0,05	
2657					MD	0,01	0,05	
2662	C	Fenêtre n°1 Dormant et ouvrant inteieur et extérieur	PVC		C	8,2	0,05	
2663	C	Fenêtre n°2 Dormant et ouvrant inteieur et extérieur	PVC		C	12,41	0,05	
2664	C	Fenêtres n°1 Volet	PVC		C	2,54	0,05	
2665	Murs A B C D	Murs	Enduit	Peinture	C	0,02	0,05	
2666					MD	0,02	0,05	
2667	Murs A B C D	Plinthes	Bois	Peinture	C	0,02	0,05	
2668					MD	0,02	0,05	
2669	Plafond	Plafond	Enduit	Peinture	C	0,02	0,05	
2670					MD	0,02	0,05	
2671	Sol	Plancher	Vinyle	Peinture	C	0,03	0,05	
2672					MD	0,04	0,05	
	Toutes zones	Murs	Faïence					Faïence
Nombre d'unités de diagnostic			Total		Positives		Non mesurées	
			12		3		1	

Local : Chambre F 111 (R+1)								
N°	Zone	Unité de diagnostic	Substrat	Revêtement apparent	Localisation	Résultats (mg/cm²)	Marge d'erreur	Observations
2677		Cloison amovible	-	Peinture	C	0,02	0,05	
2678					MD	0,04	0,05	
2679		Radiateur	Métal	Peinture	C	0,01	0,05	
2680					MD	0,02	0,05	
2673	A	Porte n°1 Dormant intérieur et extérieur	Bois	Peinture	C	0,02	0,05	
2674					MD	0,04	0,05	

N°	Zone	Unité de diagnostic	Substrat	Revêtement apparent	Localisation	Résultats (mg/cm²)	Marge d'erreur	Observations
2675	A	Porte n°1 Ouvrant intérieur et extérieur	Bois	Peinture	C	0,02	0,05	
2676					MD	0,01	0,05	
2681	C	Fenêtre n°1 Dormant et ouvrant inteieur et extérieur	PVC		C	8,36	0,05	
2682	C	Fenêtre n°2 Dormant et ouvrant inteieur et extérieur	PVC		C	12,54	0,05	
2683	C	Fenêtres n°1 Volet	PVC		C	2,85	0,05	
2684	Murs A B C D	Murs	Enduit	Peinture	C	0,02	0,05	
2685					MD	0,03	0,05	
2686	Murs A B C D	Plinthes	Bois	Peinture	C	0,03	0,05	
2687					MD	0,02	0,05	
2688	Plafond	Plafond	Enduit	Peinture	C	0,02	0,05	
2689					MD	0,02	0,05	
2690	Sol	Plancher	Vinyle	Peinture	C	0,02	0,05	
2691					MD	0,01	0,05	
	Toutes zones	Murs	Faïence					Faïence
Nombre d'unités de diagnostic			Total		Positives		Non mesurées	
			12		3		1	

**Local : Chambre F 112 (R+1)**

N°	Zone	Unité de diagnostic	Substrat	Revêtement apparent	Localisation	Résultats (mg/cm²)	Marge d'erreur	Observations
2696		Cloison amovible	-	Peinture	C	0,02	0,05	
2697					MD	0,02	0,05	
2698		Radiateur	Métal	Peinture	C	0,02	0,05	
2699					MD	0,01	0,05	
2692	A	Porte n°1 Dormant intérieur et extérieur	Bois	Peinture	C	0,02	0,05	
2693					MD	0,02	0,05	
2694	A	Porte n°1 Ouvrant intérieur et extérieur	Bois	Peinture	C	0,02	0,05	
2695					MD	0,02	0,05	
2700	C	Fenêtre n°1 Dormant et ouvrant inteieur et extérieur	PVC		C	8,41	0,05	
2701	C	Fenêtre n°2 Dormant et ouvrant inteieur et extérieur	PVC		C	12,63	0,05	

N°	Zone	Unité de diagnostic	Substrat	Revêtement apparent	Localisation	Résultats (mg/cm²)	Marge d'erreur	Observations
2702	C	Fenêtres n°1 Volet	PVC		C	2,21	0,05	
2703	Murs A B C D	Murs	Enduit	Peinture	C	0,02	0,05	
2704					MD	0,04	0,05	
2705	Murs A B C D	Plinthes	Bois	Peinture	C	0,02	0,05	
2706					MD	0,01	0,05	
2707	Plafond	Plafond	Enduit	Peinture	C	0,02	0,05	
2708					MD	0,02	0,05	
2709	Sol	Plancher	Vinyle	Peinture	C	0,02	0,05	
2710					MD	0,02	0,05	
	Toutes zones	Murs	Faïence					Faïence
Nombre d'unités de diagnostic			Total		Positives		Non mesurées	
			12		3		1	

## Local : Chambre B 201 (R+2)

N°	Zone	Unité de diagnostic	Substrat	Revêtement apparent	Localisation	Résultats (mg/cm²)	Marge d'erreur	Observations
2715		Cloison amovible	-	Peinture	C	0,02	0,05	
2716					MD	0,02	0,05	
2717		Radiateur	Métal	Peinture	C	0,01	0,05	
2718					MD	0,02	0,05	
2711	A	Porte n°1 Dormant intérieur et extérieur	Bois	Peinture	C	0,01	0,05	
2712					MD	0,02	0,05	
2713	A	Porte n°1 Ouvrant intérieur et extérieur	Bois	Peinture	C	0,04	0,05	
2714					MD	0,01	0,05	
2719	C	Fenêtre n°1 Dormant et ouvrant intérieur et extérieur	PVC		C	8,32	0,05	
2720	C	Fenêtre n°2 Dormant et ouvrant intérieur et extérieur	PVC		C	12,5	0,05	
2721	C	Fenêtres n°1 Volet	PVC		C	2,63	0,05	
2722	Murs A B C D	Murs	Enduit	Peinture	C	0,02	0,05	
2723					MD	0,02	0,05	
2724	Murs A B C D	Plinthes	Bois	Peinture	C	0,02	0,05	
2725					MD	0,01	0,05	
2726	Plafond	Plafond	Enduit	Peinture	C	0,02	0,05	
2727					MD	0,01	0,05	

N°	Zone	Unité de diagnostic	Substrat	Revêtement apparent	Localisation	Résultats (mg/cm²)	Marge d'erreur	Observations
2728	Sol	Plancher	Vinyle	Peinture	C	0,02	0,05	
2729					MD	0,03	0,05	
	Toutes zones	Murs	Faïence					Faïence
			Total		Positives		Non mesurées	
Nombre d'unités de diagnostic			12		3		1	

## Local : Chambre B 202 (R+2)

N°	Zone	Unité de diagnostic	Substrat	Revêtement apparent	Localisation	Résultats (mg/cm²)	Marge d'erreur	Observations
2734		Cloison amovible	-	Peinture	C	0,03	0,05	
2735					MD	0,02	0,05	
2736		Radiateur	Métal	Peinture	C	0,02	0,05	
2737					MD	0,02	0,05	
2730	A	Porte n°1 Dormant intérieur et extérieur	Bois	Peinture	C	0,02	0,05	
2731					MD	0,01	0,05	
2732	A	Porte n°1 Ouvrant intérieur et extérieur	Bois	Peinture	C	0,01	0,05	
2733					MD	0,01	0,05	
2738	C	Fenêtre n°1 Dormant et ouvrant intérieur et extérieur	PVC		C	8,32	0,05	
2739	C	Fenêtre n°2 Dormant et ouvrant intérieur et extérieur	PVC		C	12,87	0,05	
2740	C	Fenêtres n°1 Volet	PVC		C	2,54	0,05	
2741	Murs A B C D	Murs	Enduit	Peinture	C	0,01	0,05	
2742					MD	0,02	0,05	
2743	Murs A B C D	Plinthes	Bois	Peinture	C	0,02	0,05	
2744					MD	0,02	0,05	
2745	Plafond	Plafond	Enduit	Peinture	C	0,03	0,05	
2746					MD	0,02	0,05	
2747	Sol	Plancher	Vinyle	Peinture	C	0,01	0,05	
2748					MD	0,02	0,05	
	Toutes zones	Murs	Faïence					Faïence
			Total		Positives		Non mesurées	
Nombre d'unités de diagnostic			12		3		1	

Local : Chambre B 203 (R+2)								
N°	Zone	Unité de diagnostic	Substrat	Revêtement apparent	Localisation	Résultats (mg/cm²)	Marge d'erreur	Observations
2753		Cloison amovible	-	Peinture	C	0,01	0,05	
2754					MD	0,02	0,05	
2755		Radiateur	Métal	Peinture	C	0,02	0,05	
2756					MD	0,02	0,05	
2749	A	Porte n°1 Dormant intérieur et extérieur	Bois	Peinture	C	0,03	0,05	
2750					MD	0,01	0,05	
2751	A	Porte n°1 Ouvrant intérieur et extérieur	Bois	Peinture	C	0,03	0,05	
2752					MD	0,02	0,05	
2757	C	Fenêtre n°1 Dormant et ouvrant inteieur et extérieur	PVC		C	8,51	0,05	
2758	C	Fenêtre n°2 Dormant et ouvrant inteieur et extérieur	PVC		C	12,56	0,05	
2759	C	Fenêtres n°1 Volet	PVC		C	2,54	0,05	
2760	Murs A B C D	Murs	Enduit	Peinture	C	0,01	0,05	
2761					MD	0,03	0,05	
2762	Murs A B C D	Plinthes	Bois	Peinture	C	0,02	0,05	
2763					MD	0,02	0,05	
2764	Plafond	Plafond	Enduit	Peinture	C	0,02	0,05	
2765					MD	0,01	0,05	
2766	Sol	Plancher	Vinyle	Peinture	C	0,01	0,05	
2767					MD	0,01	0,05	
	Toutes zones	Murs	Faïence					Faïence
Nombre d'unités de diagnostic			Total		Positives		Non mesurées	
			12		3		1	

Local : Chambre B 204 (R+2)								
N°	Zone	Unité de diagnostic	Substrat	Revêtement apparent	Localisation	Résultats (mg/cm²)	Marge d'erreur	Observations
2772		Cloison amovible	-	Peinture	C	0,02	0,05	
2773					MD	0,02	0,05	
2774		Radiateur	Métal	Peinture	C	0,02	0,05	
2775					MD	0,01	0,05	
2768	A	Porte n°1 Dormant intérieur et extérieur	Bois	Peinture	C	0,02	0,05	
2769					MD	0,02	0,05	



N°	Zone	Unité de diagnostic	Substrat	Revêtement apparent	Localisation	Résultats (mg/cm²)	Marge d'erreur	Observations
2770	A	Porte n°1 Ouvrant intérieur et extérieur	Bois	Peinture	C	0,02	0,05	
2771					MD	0,03	0,05	
2776	C	Fenêtre n°1 Dormant et ouvrant inteieur et extérieur	PVC		C	8,54	0,05	
2777	C	Fenêtre n°2 Dormant et ouvrant inteieur et extérieur	PVC		C	12,89	0,05	
2778	C	Fenêtres n°1 Volet	PVC		C	2,65	0,05	
2779	Murs A B C D	Murs	Enduit	Peinture	C	0,02	0,05	
2780					MD	0,02	0,05	
2781	Murs A B C D	Plinthes	Bois	Peinture	C	0,02	0,05	
2782					MD	0,02	0,05	
2783	Plafond	Plafond	Enduit	Peinture	C	0,03	0,05	
2784					MD	0,02	0,05	
2785	Sol	Plancher	Vinyle	Peinture	C	0,01	0,05	
2786					MD	0,02	0,05	
	Toutes zones	Murs	Faïence					Faïence
Nombre d'unités de diagnostic			Total		Positives		Non mesurées	
			12		3		1	

**Local : Chambre B 205 (R+2)**

N°	Zone	Unité de diagnostic	Substrat	Revêtement apparent	Localisation	Résultats (mg/cm²)	Marge d'erreur	Observations
2791		Cloison amovible	-	Peinture	C	0,03	0,05	
2792					MD	0,03	0,05	
2793		Radiateur	Métal	Peinture	C	0,02	0,05	
2794					MD	0,02	0,05	
2787	A	Porte n°1 Dormant intérieur et extérieur	Bois	Peinture	C	0,01	0,05	
2788					MD	0,02	0,05	
2789	A	Porte n°1 Ouvrant intérieur et extérieur	Bois	Peinture	C	0,03	0,05	
2790					MD	0,02	0,05	
2795	C	Fenêtre n°1 Dormant et ouvrant inteieur et extérieur	PVC		C	8,54	0,05	
2796	C	Fenêtre n°2 Dormant et ouvrant inteieur et extérieur	PVC		C	12,65	0,05	

N°	Zone	Unité de diagnostic	Substrat	Revêtement apparent	Localisation	Résultats (mg/cm²)	Marge d'erreur	Observations
2797	C	Fenêtres n°1 Volet	PVC		C	2,19	0,05	
2798	Murs A B C D	Murs	Enduit	Peinture	C	0,02	0,05	
2799					MD	0,02	0,05	
2800	Murs A B C D	Plinthes	Bois	Peinture	C	0,01	0,05	
2801					MD	0,02	0,05	
2802	Plafond	Plafond	Enduit	Peinture	C	0,02	0,05	
2803					MD	0,02	0,05	
2804	Sol	Plancher	Vinyle	Peinture	C	0,04	0,05	
2805					MD	0,02	0,05	
	Toutes zones	Murs	Faïence					Faïence
Nombre d'unités de diagnostic			Total		Positives		Non mesurées	
			12		3		1	

## Local : Chambre B 206 (R+2)

N°	Zone	Unité de diagnostic	Substrat	Revêtement apparent	Localisation	Résultats (mg/cm²)	Marge d'erreur	Observations
2810		Cloison amovible	-	Peinture	C	0,03	0,05	
2811					MD	0,01	0,05	
2812		Radiateur	Métal	Peinture	C	0,01	0,05	
2813					MD	0,02	0,05	
2806	A	Porte n°1 Dormant intérieur et extérieur	Bois	Peinture	C	0,04	0,05	
2807					MD	0,01	0,05	
2808	A	Porte n°1 Ouvrant intérieur et extérieur	Bois	Peinture	C	0,02	0,05	
2809					MD	0,04	0,05	
2814	C	Fenêtre n°1 Dormant et ouvrant intérieur et extérieur	PVC		C	8,31	0,05	
2815	C	Fenêtre n°2 Dormant et ouvrant intérieur et extérieur	PVC		C	12,91	0,05	
2816	C	Fenêtres n°1 Volet	PVC		C	2,19	0,05	
2817	Murs A B C D	Murs	Enduit	Peinture	C	0,02	0,05	
2818					MD	0,02	0,05	
2819	Murs A B C D	Plinthes	Bois	Peinture	C	0,01	0,05	
2820					MD	0,03	0,05	
2821	Plafond	Plafond	Enduit	Peinture	C	0,02	0,05	
2822					MD	0,02	0,05	

N°	Zone	Unité de diagnostic	Substrat	Revêtement apparent	Localisation	Résultats (mg/cm²)	Marge d'erreur	Observations
2823	Sol	Plancher	Vinyle	Peinture	C	0,02	0,05	
2824					MD	0,02	0,05	
	Toutes zones	Murs	Faïence					Faïence
			Total		Positives		Non mesurées	
Nombre d'unités de diagnostic			12		3		1	

## Local : Chambre B 207 (R+2)

N°	Zone	Unité de diagnostic	Substrat	Revêtement apparent	Localisation	Résultats (mg/cm²)	Marge d'erreur	Observations
2829		Cloison amovible	-	Peinture	C	0,03	0,05	
2830					MD	0,02	0,05	
2831		Radiateur	Métal	Peinture	C	0,02	0,05	
2832					MD	0,02	0,05	
2825	A	Porte n°1 Dormant intérieur et extérieur	Bois	Peinture	C	0,02	0,05	
2826					MD	0,02	0,05	
2827	A	Porte n°1 Ouvrant intérieur et extérieur	Bois	Peinture	C	0,04	0,05	
2828					MD	0,02	0,05	
2833	C	Fenêtre n°1 Dormant et ouvrant intérieur et extérieur	PVC		C	8,64	0,05	
2834	C	Fenêtre n°2 Dormant et ouvrant intérieur et extérieur	PVC		C	12,35	0,05	
2835	C	Fenêtres n°1 Volet	PVC		C	2,52	0,05	
2836	Murs A B C D	Murs	Enduit	Peinture	C	0,02	0,05	
2837					MD	0,02	0,05	
2838	Murs A B C D	Plinthes	Bois	Peinture	C	0,02	0,05	
2839					MD	0,01	0,05	
2840	Plafond	Plafond	Enduit	Peinture	C	0,02	0,05	
2841					MD	0,02	0,05	
2842	Sol	Plancher	Vinyle	Peinture	C	0,04	0,05	
2843					MD	0,02	0,05	
	Toutes zones	Murs	Faïence					Faïence
			Total		Positives		Non mesurées	
Nombre d'unités de diagnostic			12		3		1	

Local : Chambre B 208 (R+2)								
N°	Zone	Unité de diagnostic	Substrat	Revêtement apparent	Localisation	Résultats (mg/cm²)	Marge d'erreur	Observations
2848		Cloison amovible	-	Peinture	C	0,02	0,05	
2849					MD	0,02	0,05	
2850		Radiateur	Métal	Peinture	C	0,02	0,05	
2851					MD	0,02	0,05	
2844	A	Porte n°1 Dormant intérieur et extérieur	Bois	Peinture	C	0,02	0,05	
2845					MD	0,02	0,05	
2846	A	Porte n°1 Ouvrant intérieur et extérieur	Bois	Peinture	C	0,02	0,05	
2847					MD	0,02	0,05	
2852	C	Fenêtre n°1 Dormant et ouvrant inteieur et extérieur	PVC		C	8,32	0,05	
2853	C	Fenêtre n°2 Dormant et ouvrant inteieur et extérieur	PVC		C	12,23	0,05	
2854	C	Fenêtres n°1 Volet	PVC		C	2,14	0,05	
2855	Murs A B C D	Murs	Enduit	Peinture	C	0,03	0,05	
2856					MD	0,02	0,05	
2857	Murs A B C D	Plinthes	Bois	Peinture	C	0,02	0,05	
2858					MD	0,01	0,05	
2859	Plafond	Plafond	Enduit	Peinture	C	0,02	0,05	
2860					MD	0,02	0,05	
2861	Sol	Plancher	Vinyle	Peinture	C	0,02	0,05	
2862					MD	0,02	0,05	
	Toutes zones	Murs	Faïence					Faïence
Nombre d'unités de diagnostic			Total		Positives		Non mesurées	
			12		3		1	

Local : Chambre B 209 (R+2)								
N°	Zone	Unité de diagnostic	Substrat	Revêtement apparent	Localisation	Résultats (mg/cm²)	Marge d'erreur	Observations
2867		Cloison amovible	-	Peinture	C	0,02	0,05	
2868					MD	0,02	0,05	
2869		Radiateur	Métal	Peinture	C	0,02	0,05	
2870					MD	0,01	0,05	
2863	A	Porte n°1 Dormant intérieur et extérieur	Bois	Peinture	C	0,02	0,05	
2864					MD	0,01	0,05	

N°	Zone	Unité de diagnostic	Substrat	Revêtement apparent	Localisation	Résultats (mg/cm²)	Marge d'erreur	Observations
2865	A	Porte n°1 Ouvrant intérieur et extérieur	Bois	Peinture	C	0,04	0,05	
2866					MD	0,04	0,05	
2871	C	Fenêtre n°1 Dormant et ouvrant inteieur et extérieur	PVC		C	8,32	0,05	
2872	C	Fenêtre n°2 Dormant et ouvrant inteieur et extérieur	PVC		C	12,42	0,05	
2873	C	Fenêtres n°1 Volet	PVC		C	2,12	0,05	
2874	Murs A B C D	Murs	Enduit	Peinture	C	0,03	0,05	
2875					MD	0,02	0,05	
2876	Murs A B C D	Plinthes	Bois	Peinture	C	0,02	0,05	
2877					MD	0,03	0,05	
2878	Plafond	Plafond	Enduit	Peinture	C	0,02	0,05	
2879					MD	0,01	0,05	
2880	Sol	Plancher	Vinyle	Peinture	C	0,03	0,05	
2881					MD	0,02	0,05	
	Toutes zones	Murs	Faïence					Faïence
Nombre d'unités de diagnostic			Total		Positives		Non mesurées	
			12		3		1	

**Local : Chambre B 210 (R+2)**

N°	Zone	Unité de diagnostic	Substrat	Revêtement apparent	Localisation	Résultats (mg/cm²)	Marge d'erreur	Observations
2886		Cloison amovible	-	Peinture	C	0,02	0,05	
2887					MD	0,02	0,05	
2888		Radiateur	Métal	Peinture	C	0,02	0,05	
2889					MD	0,02	0,05	
2882	A	Porte n°1 Dormant intérieur et extérieur	Bois	Peinture	C	0,01	0,05	
2883					MD	0,02	0,05	
2884	A	Porte n°1 Ouvrant intérieur et extérieur	Bois	Peinture	C	0,02	0,05	
2885					MD	0,02	0,05	
2890	C	Fenêtre n°1 Dormant et ouvrant inteieur et extérieur	PVC		C	8,54	0,05	
2891	C	Fenêtre n°2 Dormant et ouvrant inteieur et extérieur	PVC		C	12,14	0,05	

N°	Zone	Unité de diagnostic	Substrat	Revêtement apparent	Localisation	Résultats (mg/cm²)	Marge d'erreur	Observations
2892	C	Fenêtres n°1 2	PVC		C	2,44	0,05	
2893	Murs A B C D	Murs	Enduit	Peinture	C	0,02	0,05	
2894					MD	0,03	0,05	
2895	Murs A B C D	Plinthes	Bois	Peinture	C	0,04	0,05	
2896					MD	0,02	0,05	
2897	Plafond	Plafond	Enduit	Peinture	C	0,02	0,05	
2898					MD	0,02	0,05	
2899	Sol	Plancher	Vinyle	Peinture	C	0,03	0,05	
2900					MD	0,02	0,05	
	Toutes zones	Murs	Faïence					Faïence
Nombre d'unités de diagnostic			Total		Positives		Non mesurées	
			12		3		1	

## Local : Chambre B 211 (R+2)

N°	Zone	Unité de diagnostic	Substrat	Revêtement apparent	Localisation	Résultats (mg/cm²)	Marge d'erreur	Observations
2905		Cloison amovible	-	Peinture	C	0,01	0,05	
2906					MD	0,02	0,05	
2907		Radiateur	Métal	Peinture	C	0,02	0,05	
2908					MD	0,02	0,05	
2901	A	Porte n°1 Dormant intérieur et extérieur	Bois	Peinture	C	0,02	0,05	
2902					MD	0,02	0,05	
2903	A	Porte n°1 Ouvrant intérieur et extérieur	Bois	Peinture	C	0,02	0,05	
2904					MD	0,03	0,05	
2909	C	Fenêtre n°1 Dormant et ouvrant intérieur et extérieur	PVC		C	8,34	0,05	
2910	C	Fenêtre n°2 Dormant et ouvrant intérieur et extérieur	PVC		C	12,34	0,05	
2911	C	Fenêtres n°1 Volet	PVC		C	2,14	0,05	
2912	Murs A B C D	Murs	Enduit	Peinture	C	0,03	0,05	
2913					MD	0,04	0,05	
2914	Murs A B C D	Plinthes	Bois	Peinture	C	0,02	0,05	
2915					MD	0,04	0,05	
2916	Plafond	Plafond	Enduit	Peinture	C	0,02	0,05	
2917					MD	0,02	0,05	

N°	Zone	Unité de diagnostic	Substrat	Revêtement apparent	Localisation	Résultats (mg/cm²)	Marge d'erreur	Observations
2918	Sol	Plancher	Vinyle	Peinture	C	0,04	0,05	
2919					MD	0,02	0,05	
	Toutes zones	Murs	Faïence					Faïence
			Total		Positives		Non mesurées	
Nombre d'unités de diagnostic			12		3		1	

## Local : Chambre B 212 (R+2)

N°	Zone	Unité de diagnostic	Substrat	Revêtement apparent	Localisation	Résultats (mg/cm²)	Marge d'erreur	Observations
2924		Cloison amovible	-	Peinture	C	0,01	0,05	
2925					MD	0,01	0,05	
2926		Radiateur	Métal	Peinture	C	0,02	0,05	
2927					MD	0,02	0,05	
2920	A	Porte n°1 Dormant intérieur et extérieur	Bois	Peinture	C	0,01	0,05	
2921					MD	0,02	0,05	
2922	A	Porte n°1 Ouvrant intérieur et extérieur	Bois	Peinture	C	0,02	0,05	
2923					MD	0,02	0,05	
2928	C	Fenêtre n°1 Dormant et ouvrant intérieur et extérieur	PVC		C	8,52	0,05	
2929	C	Fenêtre n°2 Dormant et ouvrant intérieur et extérieur	PVC		C	12,31	0,05	
2930	C	Fenêtres n°1 Volet	PVC		C	2,31	0,05	
2931	Murs A B C D	Murs	Enduit	Peinture	C	0,02	0,05	
2932					MD	0,02	0,05	
2933	Murs A B C D	Plinthes	Bois	Peinture	C	0,04	0,05	
2934					MD	0,02	0,05	
2935	Plafond	Plafond	Enduit	Peinture	C	0,03	0,05	
2936					MD	0,03	0,05	
2937	Sol	Plancher	Vinyle	Peinture	C	0,02	0,05	
2938					MD	0,02	0,05	
	Toutes zones	Murs	Faïence					Faïence
			Total		Positives		Non mesurées	
Nombre d'unités de diagnostic			12		3		1	

Local : Cage escalier B n°2 (R+2)								
N°	Zone	Unité de diagnostic	Substrat	Revêtement apparent	Localisation	Résultats (mg/cm²)	Marge d'erreur	Observations
2951		Fenêtre n°1 Dormant et ouvrant interieur et extérieur	PVC		C	8,21	0,05	
2939	A	Ensemble des balustres	Bois + fer	Peinture	C	0,02	0,05	
2940					MD	0,02	0,05	
2941	A	Ensemble des contre-marches	Béton	Peinture	C	0,01	0,05	
2942					MD	0,02	0,05	
	A	Ensemble des marches	Carrelage					Carrelage
2943	A	Limon	Enduit	Peinture	C	0,03	0,05	
2944					MD	0,03	0,05	
2945	A	Main-courante	Bois		C	0,02	0,05	
2946					MD	0,01	0,05	
2947	A	Porte n°1 Dormant intérieur et extérieur	Bois	Peinture	C	0,02	0,05	
2948					MD	0,02	0,05	
2949	A	Porte n°1 Ouvrant intérieur et extérieur	Bois	Peinture	C	0,02	0,05	
2950					MD	0,02	0,05	
2952	Murs A B C D	Murs	Enduit	Peinture	C	0,03	0,05	
2953					MD	0,02	0,05	
2954	Plafond	Plafond	Enduit	Peinture	C	0,02	0,05	
2955					MD	0,04	0,05	
2956	Sol	Plancher	Dalle de sol	Peinture	C	0,02	0,05	
2957					MD	0,01	0,05	
			Total		Positives		Non mesurées	
Nombre d'unités de diagnostic			11		1		1	

Local : sanitaire A-B n°2 (R+2)								
N°	Zone	Unité de diagnostic	Substrat	Revêtement apparent	Localisation	Résultats (mg/cm²)	Marge d'erreur	Observations
2958	A	Ensemble des balustres	Bois + fer	Peinture	C	0,03	0,05	
2959					MD	0,02	0,05	
2960	A	Ensemble des contre-marches	Béton	Peinture	C	0,02	0,05	
2961					MD	0,04	0,05	
	A	Ensemble des marches	Carrelage					Carrelage
2962	A	Limon	Enduit	Peinture	C	0,03	0,05	
2963					MD	0,01	0,05	



N°	Zone	Unité de diagnostic	Substrat	Revêtement apparent	Localisation	Résultats (mg/cm²)	Marge d'erreur	Observations
2964	A	Main-courante	Bois		C	0,02	0,05	
2965					MD	0,01	0,05	
2966	A	Porte n°1 Dormant intérieur et extérieur	Bois	Peinture	C	0,02	0,05	
2967					MD	0,02	0,05	
2968	A	Porte n°1 Ouvrant intérieur et extérieur	Bois	Peinture	C	0,02	0,05	
2969					MD	0,03	0,05	
2970	Murs A B C D	Murs	Enduit	Peinture	C	0,01	0,05	
2971					MD	0,01	0,05	
2972	Plafond	Plafond	Enduit	Peinture	C	0,02	0,05	
2973					MD	0,01	0,05	
2974	Sol	Plancher	Dalle de sol	Peinture	C	0,01	0,05	
2975					MD	0,01	0,05	
			Total		Positives		Non mesurées	
Nombre d'unités de diagnostic			10		0		1	

**Local : Cuisine A-B n°2 (R+2)**

N°	Zone	Unité de diagnostic	Substrat	Revêtement apparent	Localisation	Résultats (mg/cm²)	Marge d'erreur	Observations
2980		Radiateur	Métal	Peinture	C	0,01	0,05	
2981					MD	0,01	0,05	
2976	A	Porte n°1 Dormant intérieur et extérieur	Bois	Peinture	C	0,01	0,05	
2977					MD	0,02	0,05	
2978	A	Porte n°1 Ouvrant intérieur et extérieur	Bois	Peinture	C	0,02	0,05	
2979					MD	0,01	0,05	
2982	C	Fenêtre n°1 Dormant et ouvrant intérieur et extérieur	PVC		C	8,34	0,05	
2983	C	Fenêtre n°2 Dormant et ouvrant intérieur et extérieur	PVC		C	12,34	0,05	
2984	C	Fenêtres n°1 Volet	PVC		C	2,13	0,05	
2985	Murs A B C D	Murs	Enduit	Peinture	C	0,02	0,05	
2986					MD	0,02	0,05	
	Murs A B C D	Plinthes	Carrelage					Carrelage
2987	Plafond	Faux Plafond	-		C	0,02	0,05	
2988					MD	0,02	0,05	
2989	Sol	Plancher	Dalle de sol		C	0,02	0,05	

N°	Zone	Unité de diagnostic	Substrat	Revêtement apparent	Localisation	Résultats (mg/cm²)	Marge d'erreur	Observations
2990					MD	0,02	0,05	
Nombre d'unités de diagnostic			Total		Positives		Non mesurées	
			10		3		1	

**Local : Couloir A-B n°2 (R+2)**

N°	Zone	Unité de diagnostic	Substrat	Revêtement apparent	Localisation	Résultats (mg/cm²)	Marge d'erreur	Observations
2991	Murs A B C D	Murs	Enduit	Peinture	C	0,02	0,05	
2992					MD	0,01	0,05	
2993	Murs A B C D	Plinthes	Bois	Peinture	C	0,02	0,05	
2994					MD	0,02	0,05	
2995	Plafond	Faux Plafond	Plaque de faux plafond		C	0,02	0,05	
2996					MD	0,02	0,05	
2997	Sol	Plancher	Dalle de sol		C	0,02	0,05	
2998					MD	0,01	0,05	
2999	Toutes zones	Portes	Bois	Peinture	C	0,01	0,05	
3000					MD	0,02	0,05	
			Total		Positives		Non mesurées	
Nombre d'unités de diagnostic			5		0		0	

**Local : Douches A-B n°2 (R+2)**

N°	Zone	Unité de diagnostic	Substrat	Revêtement apparent	Localisation	Résultats (mg/cm²)	Marge d'erreur	Observations
3001		Radiateur	Métal	Peinture	C	0,04	0,05	
3002					MD	0,03	0,05	
3003	Murs A B C D	Murs	Enduit	Peinture	C	0,01	0,05	
3004					MD	0,02	0,05	
	Murs A B C D	Plinthes	Carrelage	Peinture				Carrelage
3005	Plafond	Plafond	Enduit	Peinture	C	0,02	0,05	
3006					MD	0,02	0,05	
	Sol	Plancher	Carrelage	Peinture				Carrelage
	Toutes zones	Murs	Faïence					Faïence
3007	Toutes zones	Portes n°1 Dormant intérieur et extérieur	Bois	Peinture	C	0,03	0,05	
3008					MD	0,01	0,05	
3009	Toutes	Portes n°1 Ouvrant	Bois	Peinture	C	0,02	0,05	

N°	Zone	Unité de diagnostic	Substrat	Revêtement apparent	Localisation	Résultats (mg/cm²)	Marge d'erreur	Observations
3010	zones	intérieur et extérieur			MD	0,03	0,05	
Nombre d'unités de diagnostic			Total		Positives		Non mesurées	
			8		0		3	

**Local : Ménage A-B n°2 (R+2)**

N°	Zone	Unité de diagnostic	Substrat	Revêtement apparent	Localisation	Résultats (mg/cm²)	Marge d'erreur	Observations
3011	A	Porte n°1 Dormant intérieur et extérieur	Bois	Peinture	C	0,01	0,05	
3012					MD	0,01	0,05	
3013	A	Porte n°1 Ouvrant intérieur et extérieur	Bois	Peinture	C	0,02	0,05	
3014					MD	0,02	0,05	
3015	C	Fenêtre n°1 Dormant inteieur et extérieur	PVC		C	8,21	0,05	
3016	C	Fenêtre n°1 Ouvrant inteieur et extérieur	PVC		C	12,34	0,05	
3017	C	Fenêtres n°1 Volet	PVC		C	2,28	0,05	
3018	Murs A B C D	Murs	Enduit	Peinture	C	0,02	0,05	
3019					MD	0,02	0,05	
3020	Murs A B C D	Plinthes	Bois	Peinture	C	0,02	0,05	
3021					MD	0,04	0,05	
3022	Plafond	Plafond	Enduit	Peinture	C	0,03	0,05	
3023					MD	0,04	0,05	
3024	Sol	Plancher	Dalle de sol		C	0,02	0,05	
3025					MD	0,02	0,05	
			Total		Positives		Non mesurées	
Nombre d'unités de diagnostic			9		3		0	

**Local : Local A-B n°2 (R+2)**

N°	Zone	Unité de diagnostic	Substrat	Revêtement apparent	Localisation	Résultats (mg/cm²)	Marge d'erreur	Observations
3026	A	Porte n°1 Dormant intérieur et extérieur	Bois	Peinture	C	0,02	0,05	
3027					MD	0,02	0,05	
3028	A	Porte n°1 Ouvrant intérieur et extérieur	Bois	Peinture	C	0,02	0,05	
3029					MD	0,02	0,05	
3030	Murs A B C D	Murs	Enduit	Peinture	C	0,01	0,05	
3031					MD	0,01	0,05	
3032	Murs A B	Plinthes	Bois	Peinture	C	0,02	0,05	

N°	Zone	Unité de diagnostic	Substrat	Revêtement apparent	Localisation	Résultats (mg/cm²)	Marge d'erreur	Observations
3033	C D				MD	0,02	0,05	
3034	Plafond	Faux Plafond	-		C	0,03	0,05	
3035					MD	0,01	0,05	
3036	Sol	Plancher	Vinyle		C	0,02	0,05	
3037					MD	0,02	0,05	
			Total		Positives		Non mesurées	
Nombre d'unités de diagnostic			6		0		0	

Local : Cage escalier A n°2 (R+2)								
N°	Zone	Unité de diagnostic	Substrat	Revêtement apparent	Localisation	Résultats (mg/cm²)	Marge d'erreur	Observations
3050		Fenêtre n°1 Dormant et ouvrant inteieur et extérieur	PVC		C	8,34	0,05	
3038	A	Ensemble des balustres	Bois + fer	Peinture	C	0,02	0,05	
3039					MD	0,01	0,05	
3040	A	Ensemble des contre-marches	Béton	Peinture	C	0,02	0,05	
3041					MD	0,02	0,05	
	A	Ensemble des marches	Carrelage					Carrelage
3042	A	Limon	Enduit	Peinture	C	0,02	0,05	
3043					MD	0,01	0,05	
3044	A	Main-courante	Bois		C	0,02	0,05	
3045					MD	0,01	0,05	
3046	A	Porte n°1 Dormant intérieur et extérieur	Bois	Peinture	C	0,02	0,05	
3047					MD	0,02	0,05	
3048	A	Porte n°1 Ouvrant intérieur et extérieur	Bois	Peinture	C	0,01	0,05	
3049					MD	0,01	0,05	
3051	Murs A B C D	Murs	Enduit	Peinture	C	0,03	0,05	
3052					MD	0,02	0,05	
3053	Plafond	Plafond	Enduit	Peinture	C	0,03	0,05	
3054					MD	0,04	0,05	
3055	Sol	Plancher	Dalle de sol	Peinture	C	0,03	0,05	
3056					MD	0,02	0,05	
			Total		Positives		Non mesurées	
Nombre d'unités de diagnostic			11		1		1	

Local : Chambre A 201 (R+2)								
N°	Zone	Unité de diagnostic	Substrat	Revêtement apparent	Localisation	Résultats (mg/cm²)	Marge d'erreur	Observations
3061		Cloison amovible	-	Peinture	C	0,02	0,05	
3062					MD	0,01	0,05	
3063		Radiateur	Métal	Peinture	C	0,02	0,05	
3064					MD	0,02	0,05	
3057	A	Porte n°1 Dormant intérieur et extérieur	Bois	Peinture	C	0,03	0,05	
3058					MD	0,04	0,05	
3059	A	Porte n°1 Ouvrant intérieur et extérieur	Bois	Peinture	C	0,03	0,05	
3060					MD	0,01	0,05	
3065	C	Fenêtre n°1 Dormant et ouvrant inteieur et extérieur	PVC		C	8,25	0,05	
3066	C	Fenêtre n°2 Dormant et ouvrant inteieur et extérieur	PVC		C	12,56	0,05	
3067	C	Fenêtres n°1 Volet	PVC		C	2,52	0,05	
3068	Murs A B C D	Murs	Enduit	Peinture	C	0,04	0,05	
3069					MD	0,02	0,05	
3070	Murs A B C D	Plinthes	Bois	Peinture	C	0,01	0,05	
3071					MD	0,03	0,05	
3072	Plafond	Plafond	Enduit	Peinture	C	0,02	0,05	
3073					MD	0,01	0,05	
3074	Sol	Plancher	Vinyle	Peinture	C	0,04	0,05	
3075					MD	0,04	0,05	
	Toutes zones	Murs	Faïence					Faïence
Nombre d'unités de diagnostic			Total		Positives		Non mesurées	
			12		3		1	

Local : Chambre A 202 (R+2)								
N°	Zone	Unité de diagnostic	Substrat	Revêtement apparent	Localisation	Résultats (mg/cm²)	Marge d'erreur	Observations
3080		Cloison amovible	-	Peinture	C	0,02	0,05	
3081					MD	0,02	0,05	
3082		Radiateur	Métal	Peinture	C	0,02	0,05	
3083					MD	0,04	0,05	
3076	A	Porte n°1 Dormant intérieur et extérieur	Bois	Peinture	C	0,02	0,05	
3077					MD	0,03	0,05	

N°	Zone	Unité de diagnostic	Substrat	Revêtement apparent	Localisation	Résultats (mg/cm²)	Marge d'erreur	Observations
3078	A	Porte n°1 Ouvrant intérieur et extérieur	Bois	Peinture	C	0,02	0,05	
3079					MD	0,03	0,05	
3084	C	Fenêtre n°1 Dormant et ouvrant inteieur et extérieur	PVC		C	8,6	0,05	
3085	C	Fenêtre n°2 Dormant et ouvrant inteieur et extérieur	PVC		C	12,52	0,05	
3086	C	Fenêtres n°1 Volet	PVC		C	2,51	0,05	
3087	Murs A B C D	Murs	Enduit	Peinture	C	0,02	0,05	
3088					MD	0,01	0,05	
3089	Murs A B C D	Plinthes	Bois	Peinture	C	0,02	0,05	
3090					MD	0,02	0,05	
3091	Plafond	Plafond	Enduit	Peinture	C	0,02	0,05	
3092					MD	0,01	0,05	
3093	Sol	Plancher	Vinyle	Peinture	C	0,03	0,05	
3094					MD	0,02	0,05	
	Toutes zones	Murs	Faïence					Faïence
Nombre d'unités de diagnostic			Total		Positives		Non mesurées	
			12		3		1	

## Local : Chambre A 203 (R+2)

N°	Zone	Unité de diagnostic	Substrat	Revêtement apparent	Localisation	Résultats (mg/cm²)	Marge d'erreur	Observations
3099		Cloison amovible	-	Peinture	C	0,01	0,05	
3100					MD	0,01	0,05	
3101		Radiateur	Métal	Peinture	C	0,01	0,05	
3102					MD	0,02	0,05	
3095	A	Porte n°1 Dormant intérieur et extérieur	Bois	Peinture	C	0,02	0,05	
3096					MD	0,02	0,05	
3097	A	Porte n°1 Ouvrant intérieur et extérieur	Bois	Peinture	C	0,02	0,05	
3098					MD	0,02	0,05	
3103	C	Fenêtre n°1 Dormant et ouvrant inteieur et extérieur	PVC		C	8,21	0,05	
3104	C	Fenêtre n°2 Dormant et ouvrant inteieur et extérieur	PVC		C	12,2	0,05	

N°	Zone	Unité de diagnostic	Substrat	Revêtement apparent	Localisation	Résultats (mg/cm²)	Marge d'erreur	Observations
3105	C	Fenêtres n°1 Volet	PVC		C	2,21	0,05	
3106	Murs A B C D	Murs	Enduit	Peinture	C	0,02	0,05	
3107					MD	0,02	0,05	
3108	Murs A B C D	Plinthes	Bois	Peinture	C	0,02	0,05	
3109					MD	0,03	0,05	
3110	Plafond	Plafond	Enduit	Peinture	C	0,02	0,05	
3111					MD	0,02	0,05	
3112	Sol	Plancher	Vinyle	Peinture	C	0,02	0,05	
3113					MD	0,02	0,05	
	Toutes zones	Murs	Faïence					Faïence
Nombre d'unités de diagnostic			Total		Positives		Non mesurées	
			12		3		1	

**Local : Chambre A 204 (R+2)**

N°	Zone	Unité de diagnostic	Substrat	Revêtement apparent	Localisation	Résultats (mg/cm²)	Marge d'erreur	Observations
3118		Cloison amovible	-	Peinture	C	0,02	0,05	
3119					MD	0,03	0,05	
3120		Radiateur	Métal	Peinture	C	0,02	0,05	
3121					MD	0,01	0,05	
3114	A	Porte n°1 Dormant intérieur et extérieur	Bois	Peinture	C	0,03	0,05	
3115					MD	0,02	0,05	
3116	A	Porte n°1 Ouvrant intérieur et extérieur	Bois	Peinture	C	0,02	0,05	
3117					MD	0,03	0,05	
3122	C	Fenêtre n°1 Dormant et ouvrant intérieur et extérieur	PVC		C	8,21	0,05	
3123	C	Fenêtre n°2 Dormant et ouvrant intérieur et extérieur	PVC		C	12,31	0,05	
3124	C	Fenêtres n°1 Volet	PVC		C	2,54	0,05	
3125	Murs A B C D	Murs	Enduit	Peinture	C	0,01	0,05	
3126					MD	0,02	0,05	
3127	Murs A B C D	Plinthes	Bois	Peinture	C	0,01	0,05	
3128					MD	0,02	0,05	
3129	Plafond	Plafond	Enduit	Peinture	C	0,02	0,05	
3130					MD	0,04	0,05	

N°	Zone	Unité de diagnostic	Substrat	Revêtement apparent	Localisation	Résultats (mg/cm²)	Marge d'erreur	Observations
3131	Sol	Plancher	Vinyle	Peinture	C	0,02	0,05	
3132					MD	0,02	0,05	
	Toutes zones	Murs	Faïence					Faïence
			Total		Positives		Non mesurées	
Nombre d'unités de diagnostic			12		3		1	

## Local : Chambre A 205 (R+2)

N°	Zone	Unité de diagnostic	Substrat	Revêtement apparent	Localisation	Résultats (mg/cm²)	Marge d'erreur	Observations
3137		Cloison amovible	-	Peinture	C	0,02	0,05	
3138					MD	0,03	0,05	
3139		Radiateur	Métal	Peinture	C	0,02	0,05	
3140					MD	0,01	0,05	
3133	A	Porte n°1 Dormant intérieur et extérieur	Bois	Peinture	C	0,01	0,05	
3134					MD	0,04	0,05	
3135	A	Porte n°1 Ouvrant intérieur et extérieur	Bois	Peinture	C	0,01	0,05	
3136					MD	0,04	0,05	
3141	C	Fenêtre n°1 Dormant et ouvrant intérieur et extérieur	PVC		C	8,1	0,05	
3142	C	Fenêtre n°2 Dormant et ouvrant intérieur et extérieur	PVC		C	12,54	0,05	
3143	C	Fenêtres n°1 Volet	PVC		C	2,04	0,05	
3144	Murs A B C D	Murs	Enduit	Peinture	C	0,02	0,05	
3145					MD	0,01	0,05	
3146	Murs A B C D	Plinthes	Bois	Peinture	C	0,01	0,05	
3147					MD	0,02	0,05	
3148	Plafond	Plafond	Enduit	Peinture	C	0,02	0,05	
3149					MD	0,02	0,05	
3150	Sol	Plancher	Vinyle	Peinture	C	0,04	0,05	
3151					MD	0,01	0,05	
	Toutes zones	Murs	Faïence					Faïence
			Total		Positives		Non mesurées	
Nombre d'unités de diagnostic			12		3		1	



Local : Chambre A 206 (R+2)								
N°	Zone	Unité de diagnostic	Substrat	Revêtement apparent	Localisation	Résultats (mg/cm²)	Marge d'erreur	Observations
3156		Cloison amovible	-	Peinture	C	0,01	0,05	
3157					MD	0,03	0,05	
3158		Radiateur	Métal	Peinture	C	0,02	0,05	
3159					MD	0,02	0,05	
3152	A	Porte n°1 Dormant intérieur et extérieur	Bois	Peinture	C	0,02	0,05	
3153					MD	0,02	0,05	
3154	A	Porte n°1 Ouvrant intérieur et extérieur	Bois	Peinture	C	0,01	0,05	
3155					MD	0,02	0,05	
3160	C	Fenêtre n°1 Dormant et ouvrant intérieur et extérieur	PVC		C	8,03	0,05	
3161	C	Fenêtre n°2 Dormant et ouvrant intérieur et extérieur	PVC		C	12,3	0,05	
3162	C	Fenêtres n°1 Volet	PVC		C	2,04	0,05	
3163	Murs A B C D	Murs	Enduit	Peinture	C	0,02	0,05	
3164					MD	0,01	0,05	
3165	Murs A B C D	Plinthes	Bois	Peinture	C	0,02	0,05	
3166					MD	0,02	0,05	
3167	Plafond	Plafond	Enduit	Peinture	C	0,02	0,05	
3168					MD	0,02	0,05	
3169	Sol	Plancher	Vinyle	Peinture	C	0,02	0,05	
3170					MD	0,01	0,05	
	Toutes zones	Murs	Faïence					Faïence
Nombre d'unités de diagnostic			Total		Positives		Non mesurées	
			12		3		1	

Local : Chambre A 207 (R+2)								
N°	Zone	Unité de diagnostic	Substrat	Revêtement apparent	Localisation	Résultats (mg/cm²)	Marge d'erreur	Observations
3175		Cloison amovible	-	Peinture	C	0,03	0,05	
3176					MD	0,01	0,05	
3177		Radiateur	Métal	Peinture	C	0,01	0,05	
3178					MD	0,02	0,05	
3171	A	Porte n°1 Dormant intérieur et extérieur	Bois	Peinture	C	0,02	0,05	
3172					MD	0,01	0,05	

N°	Zone	Unité de diagnostic	Substrat	Revêtement apparent	Localisation	Résultats (mg/cm²)	Marge d'erreur	Observations
3173	A	Porte n°1 Ouvrant intérieur et extérieur	Bois	Peinture	C	0,02	0,05	
3174					MD	0,02	0,05	
3179	C	Fenêtre n°1 Dormant et ouvrant inteieur et extérieur	PVC		C	8,32	0,05	
3180	C	Fenêtre n°2 Dormant et ouvrant inteieur et extérieur	PVC		C	12,41	0,05	
3181	C	Fenêtres n°1 Volet	PVC		C	2,51	0,05	
3182	Murs A B C D	Murs	Enduit	Peinture	C	0,02	0,05	
3183					MD	0,02	0,05	
3184	Murs A B C D	Plinthes	Bois	Peinture	C	0,03	0,05	
3185					MD	0,02	0,05	
3186	Plafond	Plafond	Enduit	Peinture	C	0,02	0,05	
3187					MD	0,02	0,05	
3188	Sol	Plancher	Vinyle	Peinture	C	0,02	0,05	
3189					MD	0,02	0,05	
	Toutes zones	Murs	Faïence					Faïence
Nombre d'unités de diagnostic			Total		Positives		Non mesurées	
			12		3		1	

**Local : Chambre A 208 (R+2)**

N°	Zone	Unité de diagnostic	Substrat	Revêtement apparent	Localisation	Résultats (mg/cm²)	Marge d'erreur	Observations
3194		Cloison amovible	-	Peinture	C	0,02	0,05	
3195					MD	0,02	0,05	
3196		Radiateur	Métal	Peinture	C	0,01	0,05	
3197					MD	0,04	0,05	
3190	A	Porte n°1 Dormant intérieur et extérieur	Bois	Peinture	C	0,02	0,05	
3191					MD	0,02	0,05	
3192	A	Porte n°1 Ouvrant intérieur et extérieur	Bois	Peinture	C	0,02	0,05	
3193					MD	0,04	0,05	
3198	C	Fenêtre n°1 Dormant et ouvrant inteieur et extérieur	PVC		C	8,21	0,05	
3199	C	Fenêtre n°2 Dormant et ouvrant inteieur et extérieur	PVC		C	12,35	0,05	

N°	Zone	Unité de diagnostic	Substrat	Revêtement apparent	Localisation	Résultats (mg/cm²)	Marge d'erreur	Observations
3200	C	Fenêtres n°1 Volet	PVC		C	2,14	0,05	
3201	Murs A B C D	Murs	Enduit	Peinture	C	0,01	0,05	
3202					MD	0,02	0,05	
3203	Murs A B C D	Plinthes	Bois	Peinture	C	0,02	0,05	
3204					MD	0,02	0,05	
3205	Plafond	Plafond	Enduit	Peinture	C	0,02	0,05	
3206					MD	0,01	0,05	
3207	Sol	Plancher	Vinyle	Peinture	C	0,01	0,05	
3208					MD	0,02	0,05	
	Toutes zones	Murs	Faïence					Faïence
Nombre d'unités de diagnostic			Total		Positives		Non mesurées	
			12		3		1	

## Local : Chambre A 210 (R+2)

N°	Zone	Unité de diagnostic	Substrat	Revêtement apparent	Localisation	Résultats (mg/cm²)	Marge d'erreur	Observations
3213		Cloison amovible	-	Peinture	C	0,02	0,05	
3214					MD	0,02	0,05	
3215		Radiateur	Métal	Peinture	C	0,03	0,05	
3216					MD	0,01	0,05	
3209	A	Porte n°1 Dormant intérieur et extérieur	Bois	Peinture	C	0,02	0,05	
3210					MD	0,01	0,05	
3211	A	Porte n°1 Ouvrant intérieur et extérieur	Bois	Peinture	C	0,02	0,05	
3212					MD	0,01	0,05	
3217	C	Fenêtre n°1 Dormant et ouvrant intérieur et extérieur	PVC		C	8,21	0,05	
3218	C	Fenêtre n°2 Dormant et ouvrant intérieur et extérieur	PVC		C	12,35	0,05	
3219	C	Fenêtres n°1 Volet	PVC		C	2,41	0,05	
3220	Murs A B C D	Murs	Enduit	Peinture	C	0,04	0,05	
3221					MD	0,01	0,05	
3222	Murs A B C D	Plinthes	Bois	Peinture	C	0,02	0,05	
3223					MD	0,02	0,05	
3224	Plafond	Plafond	Enduit	Peinture	C	0,02	0,05	
3225					MD	0,04	0,05	

N°	Zone	Unité de diagnostic	Substrat	Revêtement apparent	Localisation	Résultats (mg/cm²)	Marge d'erreur	Observations
3226	Sol	Plancher	Vinyle	Peinture	C	0,02	0,05	
3227					MD	0,02	0,05	
	Toutes zones	Murs	Faïence					Faïence
			Total		Positives		Non mesurées	
Nombre d'unités de diagnostic			12		3		1	

## Local : Chambre A 212 (R+2)

N°	Zone	Unité de diagnostic	Substrat	Revêtement apparent	Localisation	Résultats (mg/cm²)	Marge d'erreur	Observations
3232		Cloison amovible	-	Peinture	C	0,02	0,05	
3233					MD	0,01	0,05	
3234		Radiateur	Métal	Peinture	C	0,01	0,05	
3235					MD	0,02	0,05	
3228	A	Porte n°1 Dormant intérieur et extérieur	Bois	Peinture	C	0,02	0,05	
3229					MD	0,02	0,05	
3230	A	Porte n°1 Ouvrant intérieur et extérieur	Bois	Peinture	C	0,02	0,05	
3231					MD	0,03	0,05	
3236	C	Fenêtre n°1 Dormant et ouvrant intérieur et extérieur	PVC		C	8,01	0,05	
3237	C	Fenêtre n°2 Dormant et ouvrant intérieur et extérieur	PVC		C	12,31	0,05	
3238	C	Fenêtres n°1 Volet	PVC		C	2,31	0,05	
3239	Murs A B C D	Murs	Enduit	Peinture	C	0,02	0,05	
3240					MD	0,04	0,05	
3241	Murs A B C D	Plinthes	Bois	Peinture	C	0,01	0,05	
3242					MD	0,04	0,05	
3243	Plafond	Plafond	Enduit	Peinture	C	0,02	0,05	
3244					MD	0,03	0,05	
3245	Sol	Plancher	Vinyle	Peinture	C	0,01	0,05	
3246					MD	0,02	0,05	
	Toutes zones	Murs	Faïence					Faïence
			Total		Positives		Non mesurées	
Nombre d'unités de diagnostic			12		3		1	

Local : Cage escalier C n°2 (R+2)								
N°	Zone	Unité de diagnostic	Substrat	Revêtement apparent	Localisation	Résultats (mg/cm²)	Marge d'erreur	Observations
3259		Fenêtre n°1 Dormant et ouvrant interieur et extérieur	PVC		C	8,31	0,05	
3247	A	Ensemble des balustres	Bois + fer	Peinture	C	0,01	0,05	
3248					MD	0,04	0,05	
3249	A	Ensemble des contre-marches	Béton	Peinture	C	0,02	0,05	
3250					MD	0,02	0,05	
	A	Ensemble des marches	Carrelage					Carrelage
3251	A	Limon	Enduit	Peinture	C	0,03	0,05	
3252					MD	0,04	0,05	
3253	A	Main-courante	Bois		C	0,02	0,05	
3254					MD	0,01	0,05	
3255	A	Porte n°1 Dormant intérieur et extérieur	Bois	Peinture	C	0,02	0,05	
3256					MD	0,01	0,05	
3257	A	Porte n°1 Ouvrant intérieur et extérieur	Bois	Peinture	C	0,03	0,05	
3258					MD	0,02	0,05	
3260	Murs A B C D	Murs	Enduit	Peinture	C	0,01	0,05	
3261					MD	0,02	0,05	
3262	Plafond	Plafond	Enduit	Peinture	C	0,04	0,05	
3263					MD	0,04	0,05	
3264	Sol	Plancher	Dalle de sol	Peinture	C	0,03	0,05	
3265					MD	0,02	0,05	
			Total		Positives		Non mesurées	
Nombre d'unités de diagnostic			11		1		1	

Local : Chambre C 201 (R+2)								
N°	Zone	Unité de diagnostic	Substrat	Revêtement apparent	Localisation	Résultats (mg/cm²)	Marge d'erreur	Observations
3270		Cloison amovible	-	Peinture	C	0,02	0,05	
3271					MD	0,01	0,05	
3272		Radiateur	Métal	Peinture	C	0,02	0,05	
3273					MD	0,02	0,05	
3266	A	Porte n°1 Dormant intérieur et extérieur	Bois	Peinture	C	0,01	0,05	
3267					MD	0,02	0,05	
3268	A	Porte n°1 Ouvrant	Bois	Peinture	C	0,01	0,05	

N°	Zone	Unité de diagnostic	Substrat	Revêtement apparent	Localisation	Résultats (mg/cm²)	Marge d'erreur	Observations
3269		intérieur et extérieur			MD	0,02	0,05	
3274	C	Fenêtre n°1 Dormant et ouvrant inteieur et extérieur	PVC		C	8,21	0,05	
3275	C	Fenêtre n°2 Dormant et ouvrant inteieur et extérieur	PVC		C	12,41	0,05	
3276	C	Fenêtres n°1 Volet	PVC		C	2,01	0,05	
3277	Murs A B C D	Murs	Enduit	Peinture	C	0,01	0,05	
3278					MD	0,02	0,05	
3279	Murs A B C D	Plinthes	Bois	Peinture	C	0,03	0,05	
3280					MD	0,02	0,05	
3281	Plafond	Plafond	Enduit	Peinture	C	0,02	0,05	
3282					MD	0,01	0,05	
3283	Sol	Plancher	Vynyle	Peinture	C	0,02	0,05	
3284					MD	0,02	0,05	
	Toutes zones	Murs	Faïence					Faïence
Total			Positives		Non mesurées			
Nombre d'unités de diagnostic			12		3		1	

**Local : Chambre C 202 (R+2)**

N°	Zone	Unité de diagnostic	Substrat	Revêtement apparent	Localisation	Résultats (mg/cm²)	Marge d'erreur	Observations
3289		Cloison amovible	-	Peinture	C	0,01	0,05	
3290					MD	0,02	0,05	
3291		Radiateur	Métal	Peinture	C	0,02	0,05	
3292					MD	0,02	0,05	
3285	A	Porte n°1 Dormant intérieur et extérieur	Bois	Peinture	C	0,01	0,05	
3286					MD	0,02	0,05	
3287	A	Porte n°1 Ouvrant intérieur et extérieur	Bois	Peinture	C	0,01	0,05	
3288					MD	0,02	0,05	
3293	C	Fenêtre n°1 Dormant et ouvrant inteieur et extérieur	PVC		C	8,21	0,05	
3294	C	Fenêtre n°2 Dormant et ouvrant inteieur et extérieur	PVC		C	12,45	0,05	
3295	C	Fenêtres n°1 Volet	PVC		C	2,41	0,05	

N°	Zone	Unité de diagnostic	Substrat	Revêtement apparent	Localisation	Résultats (mg/cm²)	Marge d'erreur	Observations
3296	Murs A B C D	Murs	Enduit	Peinture	C	0,02	0,05	
3297					MD	0,02	0,05	
3298	Murs A B C D	Plinthes	Bois	Peinture	C	0,01	0,05	
3299					MD	0,02	0,05	
3300	Plafond	Plafond	Enduit	Peinture	C	0,02	0,05	
3301					MD	0,01	0,05	
3302	Sol	Plancher	Vinyle	Peinture	C	0,01	0,05	
3303					MD	0,01	0,05	
	Toutes zones	Murs	Faïence					Faïence
Nombre d'unités de diagnostic			Total		Positives		Non mesurées	
			12		3		1	

**Local : Chambre C 203 (R+2)**

N°	Zone	Unité de diagnostic	Substrat	Revêtement apparent	Localisation	Résultats (mg/cm²)	Marge d'erreur	Observations
3308		Cloison amovible	-	Peinture	C	0,03	0,05	
3309					MD	0,03	0,05	
3310		Radiateur	Métal	Peinture	C	0,01	0,05	
3311					MD	0,01	0,05	
3304	A	Porte n°1 Dormant intérieur et extérieur	Bois	Peinture	C	0,02	0,05	
3305					MD	0,02	0,05	
3306	A	Porte n°1 Ouvrant intérieur et extérieur	Bois	Peinture	C	0,02	0,05	
3307					MD	0,01	0,05	
3312	C	Fenêtre n°1 Dormant et ouvrant intérieur et extérieur	PVC		C	7,98	0,05	
3313	C	Fenêtre n°2 Dormant et ouvrant intérieur et extérieur	PVC		C	12,14	0,05	
3314	C	Fenêtres n°1 Volet	PVC		C	2,12	0,05	
3315	Murs A B C D	Murs	Enduit	Peinture	C	0,04	0,05	
3316					MD	0,02	0,05	
3317	Murs A B C D	Plinthes	Bois	Peinture	C	0,02	0,05	
3318					MD	0,04	0,05	
3319	Plafond	Plafond	Enduit	Peinture	C	0,02	0,05	
3320					MD	0,02	0,05	
3321	Sol	Plancher	Vinyle	Peinture	C	0,02	0,05	

N°	Zone	Unité de diagnostic	Substrat	Revêtement apparent	Localisation	Résultats (mg/cm²)	Marge d'erreur	Observations
3322					MD	0,02	0,05	
	Toutes zones	Murs	Faïence					Faïence
Nombre d'unités de diagnostic			Total		Positives		Non mesurées	
			12		3		1	

**Local : Chambre C 204 (R+2)**

N°	Zone	Unité de diagnostic	Substrat	Revêtement apparent	Localisation	Résultats (mg/cm²)	Marge d'erreur	Observations
3327		Cloison amovible	-	Peinture	C	0,02	0,05	
3328					MD	0,04	0,05	
3329		Radiateur	Métal	Peinture	C	0,02	0,05	
3330					MD	0,02	0,05	
3323	A	Porte n°1 Dormant intérieur et extérieur	Bois	Peinture	C	0,02	0,05	
3324					MD	0,02	0,05	
3325	A	Porte n°1 Ouvrant intérieur et extérieur	Bois	Peinture	C	0,03	0,05	
3326					MD	0,02	0,05	
3331	C	Fenêtre n°1 Dormant et ouvrant intérieur et extérieur	PVC		C	8,24	0,05	
3332	C	Fenêtre n°2 Dormant et ouvrant intérieur et extérieur	PVC		C	12,01	0,05	
3333	C	Fenêtres n°1 Volet	PVC		C	2,34	0,05	
3334	Murs A B C D	Murs	Enduit	Peinture	C	0,01	0,05	
3335					MD	0,02	0,05	
3336	Murs A B C D	Plinthes	Bois	Peinture	C	0,02	0,05	
3337					MD	0,02	0,05	
3338	Plafond	Plafond	Enduit	Peinture	C	0,03	0,05	
3339					MD	0,02	0,05	
3340	Sol	Plancher	Vinyle	Peinture	C	0,02	0,05	
3341					MD	0,02	0,05	
	Toutes zones	Murs	Faïence					Faïence
Nombre d'unités de diagnostic			Total		Positives		Non mesurées	
			12		3		1	



Local : Chambre C 205 (R+2)								
N°	Zone	Unité de diagnostic	Substrat	Revêtement apparent	Localisation	Résultats (mg/cm²)	Marge d'erreur	Observations
3346		Cloison amovible	-	Peinture	C	0,02	0,05	
3347					MD	0,02	0,05	
3348		Radiateur	Métal	Peinture	C	0,02	0,05	
3349					MD	0,03	0,05	
3342	A	Porte n°1 Dormant intérieur et extérieur	Bois	Peinture	C	0,02	0,05	
3343					MD	0,02	0,05	
3344	A	Porte n°1 Ouvrant intérieur et extérieur	Bois	Peinture	C	0,02	0,05	
3345					MD	0,02	0,05	
3350	C	Fenêtre n°1 Dormant et ouvrant inteieur et extérieur	PVC		C	8,14	0,05	
3351	C	Fenêtre n°2 Dormant et ouvrant inteieur et extérieur	PVC		C	12,04	0,05	
3352	C	Fenêtres n°1 Volet	PVC		C	2,01	0,05	
3353	Murs A B C D	Murs	Enduit	Peinture	C	0,01	0,05	
3354					MD	0,02	0,05	
3355	Murs A B C D	Plinthes	Bois	Peinture	C	0,02	0,05	
3356					MD	0,02	0,05	
3357	Plafond	Plafond	Enduit	Peinture	C	0,02	0,05	
3358					MD	0,01	0,05	
3359	Sol	Plancher	Vinye	Peinture	C	0,02	0,05	
3360					MD	0,02	0,05	
	Toutes zones	Murs	Faïence					Faïence
Nombre d'unités de diagnostic			Total		Positives		Non mesurées	
			12		3		1	

Local : Chambre C 206 (R+2)								
N°	Zone	Unité de diagnostic	Substrat	Revêtement apparent	Localisation	Résultats (mg/cm²)	Marge d'erreur	Observations
3365		Cloison amovible	-	Peinture	C	0,02	0,05	
3366					MD	0,02	0,05	
3367		Radiateur	Métal	Peinture	C	0,02	0,05	
3368					MD	0,02	0,05	
3361	A	Porte n°1 Dormant intérieur et extérieur	Bois	Peinture	C	0,02	0,05	
3362					MD	0,01	0,05	

N°	Zone	Unité de diagnostic	Substrat	Revêtement apparent	Localisation	Résultats (mg/cm²)	Marge d'erreur	Observations
3363	A	Porte n°1 Ouvrant intérieur et extérieur	Bois	Peinture	C	0,04	0,05	
3364					MD	0,02	0,05	
3369	C	Fenêtre n°1 Dormant et ouvrant inteieur et extérieur	PVC		C	8,14	0,05	
3370	C	Fenêtre n°2 Dormant et ouvrant inteieur et extérieur	PVC		C	12,54	0,05	
3371	C	Fenêtres n°1 Volet	PVC		C	2,14	0,05	
3372	Murs A B C D	Murs	Enduit	Peinture	C	0,01	0,05	
3373					MD	0,02	0,05	
3374	Murs A B C D	Plinthes	Bois	Peinture	C	0,02	0,05	
3375					MD	0,02	0,05	
3376	Plafond	Plafond	Enduit	Peinture	C	0,02	0,05	
3377					MD	0,04	0,05	
3378	Sol	Plancher	Vynyle	Peinture	C	0,04	0,05	
3379					MD	0,02	0,05	
	Toutes zones	Murs	Faïence					Faïence
Nombre d'unités de diagnostic			Total		Positives		Non mesurées	
			12		3		1	

**Local : Chambre C 207 (R+2)**

N°	Zone	Unité de diagnostic	Substrat	Revêtement apparent	Localisation	Résultats (mg/cm²)	Marge d'erreur	Observations
3384		Cloison amovible	-	Peinture	C	0,02	0,05	
3385					MD	0,02	0,05	
3386		Radiateur	Métal	Peinture	C	0,02	0,05	
3387					MD	0,01	0,05	
3380	A	Porte n°1 Dormant intérieur et extérieur	Bois	Peinture	C	0,02	0,05	
3381					MD	0,02	0,05	
3382	A	Porte n°1 Ouvrant intérieur et extérieur	Bois	Peinture	C	0,02	0,05	
3383					MD	0,02	0,05	
3388	C	Fenêtre n°1 Dormant et ouvrant inteieur et extérieur	PVC		C	8,31	0,05	
3389	C	Fenêtre n°2 Dormant et ouvrant inteieur et extérieur	PVC		C	12,54	0,05	

N°	Zone	Unité de diagnostic	Substrat	Revêtement apparent	Localisation	Résultats (mg/cm²)	Marge d'erreur	Observations
3390	C	Fenêtres n°1 Volet	PVC		C	2,04	0,05	
3391	Murs A B C D	Murs	Enduit	Peinture	C	0,02	0,05	
3392					MD	0,01	0,05	
3393	Murs A B C D	Plinthes	Bois	Peinture	C	0,03	0,05	
3394					MD	0,02	0,05	
3395	Plafond	Plafond	Enduit	Peinture	C	0,02	0,05	
3396					MD	0,02	0,05	
3397	Sol	Plancher	Vinyle	Peinture	C	0,03	0,05	
3398					MD	0,02	0,05	
	Toutes zones	Murs	Faïence					Faïence
Nombre d'unités de diagnostic			Total		Positives		Non mesurées	
			12		3		1	

## Local : Chambre C 208 (R+2)

N°	Zone	Unité de diagnostic	Substrat	Revêtement apparent	Localisation	Résultats (mg/cm²)	Marge d'erreur	Observations
3403		Cloison amovible	-	Peinture	C	0,01	0,05	
3404					MD	0,02	0,05	
3405		Radiateur	Métal	Peinture	C	0,01	0,05	
3406					MD	0,02	0,05	
3399	A	Porte n°1 Dormant intérieur et extérieur	Bois	Peinture	C	0,02	0,05	
3400					MD	0,02	0,05	
3401	A	Porte n°1 Ouvrant intérieur et extérieur	Bois	Peinture	C	0,01	0,05	
3402					MD	0,02	0,05	
3407	C	Fenêtre n°1 Dormant et ouvrant intérieur et extérieur	PVC		C	8,35	0,05	
3408	C	Fenêtre n°2 Dormant et ouvrant intérieur et extérieur	PVC		C	12,14	0,05	
3409	C	Fenêtres n°1 Volet	PVC		C	2,04	0,05	
3410	Murs A B C D	Murs	Enduit	Peinture	C	0,02	0,05	
3411					MD	0,01	0,05	
3412	Murs A B C D	Plinthes	Bois	Peinture	C	0,01	0,05	
3413					MD	0,02	0,05	
3414	Plafond	Plafond	Enduit	Peinture	C	0,01	0,05	
3415					MD	0,02	0,05	

N°	Zone	Unité de diagnostic	Substrat	Revêtement apparent	Localisation	Résultats (mg/cm²)	Marge d'erreur	Observations
3416	Sol	Plancher	Vinyle	Peinture	C	0,02	0,05	
3417					MD	0,02	0,05	
	Toutes zones	Murs	Faïence					Faïence
			Total		Positives		Non mesurées	
Nombre d'unités de diagnostic			12		3		1	

## Local : Chambre C 209 (R+2)

N°	Zone	Unité de diagnostic	Substrat	Revêtement apparent	Localisation	Résultats (mg/cm²)	Marge d'erreur	Observations
3422		Cloison amovible	-	Peinture	C	0,02	0,05	
3423					MD	0,02	0,05	
3424		Radiateur	Métal	Peinture	C	0,02	0,05	
3425					MD	0,02	0,05	
3418	A	Porte n°1 Dormant intérieur et extérieur	Bois	Peinture	C	0,02	0,05	
3419					MD	0,02	0,05	
3420	A	Porte n°1 Ouvrant intérieur et extérieur	Bois	Peinture	C	0,01	0,05	
3421					MD	0,02	0,05	
3426	C	Fenêtre n°1 Dormant et ouvrant intérieur et extérieur	PVC		C	8,34	0,05	
3427	C	Fenêtre n°2 Dormant et ouvrant intérieur et extérieur	PVC		C	12,64	0,05	
3428	C	Fenêtres n°1 Volet	PVC		C	2,14	0,05	
3429	Murs A B C D	Murs	Enduit	Peinture	C	0,01	0,05	
3430					MD	0,04	0,05	
3431	Murs A B C D	Plinthes	Bois	Peinture	C	0,03	0,05	
3432					MD	0,02	0,05	
3433	Plafond	Plafond	Enduit	Peinture	C	0,01	0,05	
3434					MD	0,02	0,05	
3435	Sol	Plancher	Vinyle	Peinture	C	0,03	0,05	
3436					MD	0,02	0,05	
	Toutes zones	Murs	Faïence					Faïence
			Total		Positives		Non mesurées	
Nombre d'unités de diagnostic			12		3		1	

Local : Chambre C 210 (R+2)								
N°	Zone	Unité de diagnostic	Substrat	Revêtement apparent	Localisation	Résultats (mg/cm²)	Marge d'erreur	Observations
3441		Cloison amovible	-	Peinture	C	0,03	0,05	
3442					MD	0,01	0,05	
3443		Radiateur	Métal	Peinture	C	0,03	0,05	
3444					MD	0,02	0,05	
3437	A	Porte n°1 Dormant intérieur et extérieur	Bois	Peinture	C	0,02	0,05	
3438					MD	0,02	0,05	
3439	A	Porte n°1 Ouvrant intérieur et extérieur	Bois	Peinture	C	0,02	0,05	
3440					MD	0,02	0,05	
3445	C	Fenêtre n°1 Dormant et ouvrant inteieur et extérieur	PVC		C	8,34	0,05	
3446	C	Fenêtre n°2 Dormant et ouvrant inteieur et extérieur	PVC		C	12,14	0,05	
3447	C	Fenêtres n°1 Volet	PVC		C	2,45	0,05	
3448	Murs A B C D	Murs	Enduit	Peinture	C	0,02	0,05	
3449					MD	0,02	0,05	
3450	Murs A B C D	Plinthes	Bois	Peinture	C	0,02	0,05	
3451					MD	0,02	0,05	
3452	Plafond	Plafond	Enduit	Peinture	C	0,02	0,05	
3453					MD	0,02	0,05	
3454	Sol	Plancher	Vinyle	Peinture	C	0,02	0,05	
3455					MD	0,02	0,05	
	Toutes zones	Murs	Faïence					Faïence
Nombre d'unités de diagnostic			Total		Positives		Non mesurées	
			12		3		1	

Local : Chambre C 211 (R+2)								
N°	Zone	Unité de diagnostic	Substrat	Revêtement apparent	Localisation	Résultats (mg/cm²)	Marge d'erreur	Observations
3460		Cloison amovible	-	Peinture	C	0,01	0,05	
3461					MD	0,04	0,05	
3462		Radiateur	Métal	Peinture	C	0,04	0,05	
3463					MD	0,02	0,05	
3456	A	Porte n°1 Dormant intérieur et extérieur	Bois	Peinture	C	0,01	0,05	
3457					MD	0,02	0,05	

N°	Zone	Unité de diagnostic	Substrat	Revêtement apparent	Localisation	Résultats (mg/cm²)	Marge d'erreur	Observations
3458	A	Porte n°1 Ouvrant intérieur et extérieur	Bois	Peinture	C	0,01	0,05	
3459					MD	0,02	0,05	
3464	C	Fenêtre n°1 Dormant et ouvrant inteieur et extérieur	PVC		C	8,64	0,05	
3465	C	Fenêtre n°2 Dormant et ouvrant inteieur et extérieur	PVC		C	12,47	0,05	
3466	C	Fenêtres n°1 Volet	PVC		C	2,04	0,05	
3467	Murs A B C D	Murs	Enduit	Peinture	C	0,02	0,05	
3468					MD	0,02	0,05	
3469	Murs A B C D	Plinthes	Bois	Peinture	C	0,01	0,05	
3470					MD	0,03	0,05	
3471	Plafond	Plafond	Enduit	Peinture	C	0,02	0,05	
3472					MD	0,02	0,05	
3473	Sol	Plancher	Vinyle	Peinture	C	0,02	0,05	
3474					MD	0,02	0,05	
	Toutes zones	Murs	Faïence					Faïence
Nombre d'unités de diagnostic			Total		Positives		Non mesurées	
			12		3		1	

**Local : Chambre C 212 (R+2)**

N°	Zone	Unité de diagnostic	Substrat	Revêtement apparent	Localisation	Résultats (mg/cm²)	Marge d'erreur	Observations
3479		Cloison amovible	-	Peinture	C	0,02	0,05	
3480					MD	0,02	0,05	
3481		Radiateur	Métal	Peinture	C	0,02	0,05	
3482					MD	0,04	0,05	
3475	A	Porte n°1 Dormant intérieur et extérieur	Bois	Peinture	C	0,02	0,05	
3476					MD	0,02	0,05	
3477	A	Porte n°1 Ouvrant intérieur et extérieur	Bois	Peinture	C	0,03	0,05	
3478					MD	0,04	0,05	
3483	C	Fenêtre n°1 Dormant et ouvrant inteieur et extérieur	PVC		C	8,64	0,05	
3484	C	Fenêtre n°2 Dormant et ouvrant inteieur et extérieur	PVC		C	12,54	0,05	

N°	Zone	Unité de diagnostic	Substrat	Revêtement apparent	Localisation	Résultats (mg/cm²)	Marge d'erreur	Observations
3485	C	Fenêtres n°1 Volet	PVC		C	2,35	0,05	
3486	Murs A B C D	Murs	Enduit	Peinture	C	0,02	0,05	
3487					MD	0,02	0,05	
3488	Murs A B C D	Plinthes	Bois	Peinture	C	0,03	0,05	
3489					MD	0,03	0,05	
3490	Plafond	Plafond	Enduit	Peinture	C	0,02	0,05	
3491					MD	0,03	0,05	
3492	Sol	Plancher	Vinyle	Peinture	C	0,02	0,05	
3493					MD	0,02	0,05	
	Toutes zones	Murs	Faïence					Faïence
Nombre d'unités de diagnostic			Total		Positives		Non mesurées	
			12		3		1	

**Local : Douche C-D n°2 (R+2)**

N°	Zone	Unité de diagnostic	Substrat	Revêtement apparent	Localisation	Résultats (mg/cm²)	Marge d'erreur	Observations
3494		Radiateur	Métal	Peinture	C	0,02	0,05	
3495					MD	0,03	0,05	
3496	Murs A B C D	Murs	Enduit	Peinture	C	0,02	0,05	
3497					MD	0,04	0,05	
	Murs A B C D	Plinthes	Carrelage	Peinture				Carrelage
3498	Plafond	Plafond	Enduit	Peinture	C	0,02	0,05	
3499					MD	0,02	0,05	
	Sol	Plancher	Carrelage	Peinture				Carrelage
	Toutes zones	Murs	Faïence					Faïence
3500	Toutes zones	Portes n°1 Dormant intérieur et extérieur	Bois	Peinture	C	0,03	0,05	
3501					MD	0,02	0,05	
3502	Toutes zones	Portes n°1 Ouvrant intérieur et extérieur	Bois	Peinture	C	0,02	0,05	
3503					MD	0,03	0,05	
			Total		Positives		Non mesurées	
Nombre d'unités de diagnostic			8		0		3	

Local : Couloir C-D n°2 (R+2)								
N°	Zone	Unité de diagnostic	Substrat	Revêtement apparent	Localisation	Résultats (mg/cm²)	Marge d'erreur	Observations
3504	Murs A B C D	Murs	Enduit	Peinture	C	0,03	0,05	
3505					MD	0,01	0,05	
3506	Murs A B C D	Plinthes	Bois	Peinture	C	0,02	0,05	
3507					MD	0,02	0,05	
3508	Plafond	Faux Plafond	Plaque de faux plafond		C	0,02	0,05	
3509					MD	0,02	0,05	
3510	Sol	Plancher	Dalle de sol		C	0,02	0,05	
3511					MD	0,02	0,05	
3512	Toutes zones	Portes	Bois	Peinture	C	0,02	0,05	
3513					MD	0,02	0,05	
			Total		Positives		Non mesurées	
Nombre d'unités de diagnostic			5		0		0	

Local : Ménage C-D n°2 (R+2)								
N°	Zone	Unité de diagnostic	Substrat	Revêtement apparent	Localisation	Résultats (mg/cm²)	Marge d'erreur	Observations
3514	A	Porte n°1 Dormant intérieur et extérieur	Bois	Peinture	C	0,02	0,05	
3515					MD	0,01	0,05	
3516	A	Porte n°1 Ouvrant intérieur et extérieur	Bois	Peinture	C	0,02	0,05	
3517					MD	0,02	0,05	
3518	C	Fenêtre n°1 Dormant inteieur et extérieur	PVC		C	8,41	0,05	
3519	C	Fenêtre n°1 Ouvrant inteieur et extérieur	PVC		C	12,37	0,05	
3520	C	Fenêtres n°1 Volet	PVC		C	2,08	0,05	
3521	Murs A B C D	Murs	Enduit	Peinture	C	0,03	0,05	
3522					MD	0,02	0,05	
3523	Murs A B C D	Plinthes	Bois	Peinture	C	0,02	0,05	
3524					MD	0,02	0,05	
3525	Plafond	Plafond	Enduit	Peinture	C	0,02	0,05	
3526					MD	0,02	0,05	
3527	Sol	Plancher	Dalle de sol		C	0,02	0,05	
3528					MD	0,01	0,05	
			Total		Positives		Non mesurées	
Nombre d'unités de diagnostic			9		3		0	



Local : Local C-D n°2 (R+2)								
N°	Zone	Unité de diagnostic	Substrat	Revêtement apparent	Localisation	Résultats (mg/cm²)	Marge d'erreur	Observations
3529	A	Porte n°1 Dormant intérieur et extérieur	Bois	Peinture	C	0,01	0,05	
3530					MD	0,02	0,05	
3531	A	Porte n°1 Ouvrant intérieur et extérieur	Bois	Peinture	C	0,02	0,05	
3532					MD	0,02	0,05	
3533	Murs A B C D	Murs	Enduit	Peinture	C	0,03	0,05	
3534					MD	0,02	0,05	
3535	Murs A B C D	Plinthes	Bois	Peinture	C	0,02	0,05	
3536					MD	0,03	0,05	
3537	Plafond	Faux Plafond	-		C	0,02	0,05	
3538					MD	0,02	0,05	
3539	Sol	Plancher	Vinyle		C	0,01	0,05	
3540					MD	0,02	0,05	
			Total		Positives		Non mesurées	
Nombre d'unités de diagnostic			6		0		0	

Local : sanitaire C-D n°2 (R+2)								
N°	Zone	Unité de diagnostic	Substrat	Revêtement apparent	Localisation	Résultats (mg/cm²)	Marge d'erreur	Observations
3541	A	Ensemble des balustres	Bois + fer	Peinture	C	0,01	0,05	
3542					MD	0,02	0,05	
3543	A	Ensemble des contre-marches	Béton	Peinture	C	0,03	0,05	
3544					MD	0,02	0,05	
	A	Ensemble des marches	Carrelage					Carrelage
3545	A	Limon	Enduit	Peinture	C	0,02	0,05	
3546					MD	0,01	0,05	
3547	A	Main-courante	Bois		C	0,01	0,05	
3548					MD	0,01	0,05	
3549	A	Porte n°1 Dormant intérieur et extérieur	Bois	Peinture	C	0,04	0,05	
3550					MD	0,02	0,05	
3551	A	Porte n°1 Ouvrant intérieur et extérieur	Bois	Peinture	C	0,03	0,05	
3552					MD	0,01	0,05	
3553	Murs A B C D	Murs	Enduit	Peinture	C	0,01	0,05	
3554					MD	0,02	0,05	
3555	Plafond	Plafond	Enduit	Peinture	C	0,02	0,05	

N°	Zone	Unité de diagnostic	Substrat	Revêtement apparent	Localisation	Résultats (mg/cm²)	Marge d'erreur	Observations
3556					MD	0,03	0,05	
3557	Sol	Plancher	Dalle de sol	Peinture	C	0,02	0,05	
3558					MD	0,02	0,05	
			Total		Positives		Non mesurées	
Nombre d'unités de diagnostic			10		0		1	

**Local : Cuisine C-D n°2 (R+2)**

N°	Zone	Unité de diagnostic	Substrat	Revêtement apparent	Localisation	Résultats (mg/cm²)	Marge d'erreur	Observations
3563		Radiateur	Métal	Peinture	C	0,02	0,05	
3564					MD	0,01	0,05	
3559	A	Porte n°1 Dormant intérieur et extérieur	Bois	Peinture	C	0,01	0,05	
3560					MD	0,02	0,05	
3561	A	Porte n°1 Ouvrant intérieur et extérieur	Bois	Peinture	C	0,01	0,05	
3562					MD	0,02	0,05	
3565	C	Fenêtre n°1 Dormant et ouvrant inteieur et extérieur	PVC		C	8,34	0,05	
3566	C	Fenêtre n°2 Dormant et ouvrant inteieur et extérieur	PVC		C	12,41	0,05	
3567	C	Fenêtres n°1 Volet	PVC		C	2,34	0,05	
3568	Murs A B C D	Murs	Enduit	Peinture	C	0,01	0,05	
3569					MD	0,01	0,05	
	Murs A B C D	Plinthes	Carrelage					Carrelage
3570	Plafond	Faux Plafond	-		C	0,02	0,05	
3571					MD	0,03	0,05	
3572	Sol	Plancher	Dalle de sol		C	0,02	0,05	
3573					MD	0,02	0,05	
			Total		Positives		Non mesurées	
Nombre d'unités de diagnostic			10		3		1	

**Local : Chambre D 201 (R+2)**

N°	Zone	Unité de diagnostic	Substrat	Revêtement apparent	Localisation	Résultats (mg/cm²)	Marge d'erreur	Observations
3578		Cloison amovible	-	Peinture	C	0,01	0,05	
3579					MD	0,02	0,05	

N°	Zone	Unité de diagnostic	Substrat	Revêtement apparent	Localisation	Résultats (mg/cm²)	Marge d'erreur	Observations
3580		Radiateur	Métal	Peinture	C	0,02	0,05	
3581					MD	0,02	0,05	
3574	A	Porte n°1 Dormant intérieur et extérieur	Bois	Peinture	C	0,02	0,05	
3575					MD	0,02	0,05	
3576	A	Porte n°1 Ouvrant intérieur et extérieur	Bois	Peinture	C	0,02	0,05	
3577					MD	0,02	0,05	
3582	C	Fenêtre n°1 Dormant et ouvrant inteieur et extérieur	PVC		C	8,25	0,05	
3583	C	Fenêtre n°2 Dormant et ouvrant inteieur et extérieur	PVC		C	12,36	0,05	
3584	C	Fenêtres n°1 Volet	PVC		C	2,1	0,05	
3585	Murs A B C D	Murs	Enduit	Peinture	C	0,02	0,05	
3586					MD	0,02	0,05	
3587	Murs A B C D	Plinthes	Bois	Peinture	C	0,02	0,05	
3588					MD	0,02	0,05	
3589	Plafond	Plafond	Enduit	Peinture	C	0,03	0,05	
3590					MD	0,01	0,05	
3591	Sol	Plancher	Vinyle	Peinture	C	0,01	0,05	
3592					MD	0,03	0,05	
	Toutes zones	Murs	Faïence					Faïence
Nombre d'unités de diagnostic			Total		Positives		Non mesurées	
			12		3		1	

**Local : Chambre D 202 (R+2)**

N°	Zone	Unité de diagnostic	Substrat	Revêtement apparent	Localisation	Résultats (mg/cm²)	Marge d'erreur	Observations
3597		Cloison amovible	-	Peinture	C	0,02	0,05	
3598					MD	0,02	0,05	
3599		Radiateur	Métal	Peinture	C	0,03	0,05	
3600					MD	0,02	0,05	
3593	A	Porte n°1 Dormant intérieur et extérieur	Bois	Peinture	C	0,03	0,05	
3594					MD	0,01	0,05	
3595	A	Porte n°1 Ouvrant intérieur et extérieur	Bois	Peinture	C	0,01	0,05	
3596					MD	0,02	0,05	

N°	Zone	Unité de diagnostic	Substrat	Revêtement apparent	Localisation	Résultats (mg/cm²)	Marge d'erreur	Observations
3601	C	Fenêtre n°1 Dormant et ouvrant inteieur et extérieur	PVC		C	8,24	0,05	
3602	C	Fenêtre n°2 Dormant et ouvrant inteieur et extérieur	PVC		C	12,35	0,05	
3603	C	Fenêtres n°1 Volet	PVC		C	2,14	0,05	
3604	Murs A B C D	Murs	Enduit	Peinture	C	0,01	0,05	
3605					MD	0,02	0,05	
3606	Murs A B C D	Plinthes	Bois	Peinture	C	0,02	0,05	
3607					MD	0,02	0,05	
3608	Plafond	Plafond	Enduit	Peinture	C	0,01	0,05	
3609					MD	0,01	0,05	
3610	Sol	Plancher	Vinyle	Peinture	C	0,02	0,05	
3611					MD	0,04	0,05	
	Toutes zones	Murs	Faïence					Faïence
Nombre d'unités de diagnostic			Total		Positives		Non mesurées	
			12		3		1	

**Local : Chambre D 203 (R+2)**

N°	Zone	Unité de diagnostic	Substrat	Revêtement apparent	Localisation	Résultats (mg/cm²)	Marge d'erreur	Observations
3616		Cloison amovible	-	Peinture	C	0,01	0,05	
3617					MD	0,04	0,05	
3618		Radiateur	Métal	Peinture	C	0,01	0,05	
3619					MD	0,01	0,05	
3612	A	Porte n°1 Dormant intérieur et extérieur	Bois	Peinture	C	0,03	0,05	
3613					MD	0,01	0,05	
3614	A	Porte n°1 Ouvrant intérieur et extérieur	Bois	Peinture	C	0,02	0,05	
3615					MD	0,01	0,05	
3620	C	Fenêtre n°1 Dormant et ouvrant inteieur et extérieur	PVC		C	7,98	0,05	
3621	C	Fenêtre n°2 Dormant et ouvrant inteieur et extérieur	PVC		C	12,65	0,05	
3622	C	Fenêtres n°1 Volet	PVC		C	2,5	0,05	
3623	Murs A B	Murs	Enduit	Peinture	C	0,02	0,05	

N°	Zone	Unité de diagnostic	Substrat	Revêtement apparent	Localisation	Résultats (mg/cm²)	Marge d'erreur	Observations
3624	C D				MD	0,01	0,05	
3625	Murs A B C D	Plinthes	Bois	Peinture	C	0,02	0,05	
3626					MD	0,02	0,05	
3627	Plafond	Plafond	Enduit	Peinture	C	0,03	0,05	
3628					MD	0,02	0,05	
3629	Sol	Plancher	Vinyle	Peinture	C	0,02	0,05	
3630					MD	0,02	0,05	
	Toutes zones	Murs	Faïence					Faïence
Nombre d'unités de diagnostic			Total		Positives		Non mesurées	
			12		3		1	

**Local : Chambre D 204 (R+2)**

N°	Zone	Unité de diagnostic	Substrat	Revêtement apparent	Localisation	Résultats (mg/cm²)	Marge d'erreur	Observations
3635		Cloison amovible	-	Peinture	C	0,02	0,05	
3636					MD	0,02	0,05	
3637		Radiateur	Métal	Peinture	C	0,02	0,05	
3638					MD	0,02	0,05	
3631	A	Porte n°1 Dormant intérieur et extérieur	Bois	Peinture	C	0,01	0,05	
3632					MD	0,04	0,05	
3633	A	Porte n°1 Ouvrant intérieur et extérieur	Bois	Peinture	C	0,03	0,05	
3634					MD	0,03	0,05	
3639	C	Fenêtre n°1 Dormant et ouvrant intérieur et extérieur	PVC		C	8,34	0,05	
3640	C	Fenêtre n°2 Dormant et ouvrant intérieur et extérieur	PVC		C	12,52	0,05	
3641	C	Fenêtres n°1 Volet	PVC		C	2,01	0,05	
3642	Murs A B C D	Murs	Enduit	Peinture	C	0,02	0,05	
3643					MD	0,01	0,05	
3644	Murs A B C D	Plinthes	Bois	Peinture	C	0,02	0,05	
3645					MD	0,02	0,05	
3646	Plafond	Plafond	Enduit	Peinture	C	0,02	0,05	
3647					MD	0,02	0,05	
3648	Sol	Plancher	Vinyle	Peinture	C	0,03	0,05	
3649					MD	0,02	0,05	

N°	Zone	Unité de diagnostic	Substrat	Revêtement apparent	Localisation	Résultats (mg/cm²)	Marge d'erreur	Observations
	Toutes zones	Murs	Faïence					Faïence
Nombre d'unités de diagnostic			Total		Positives		Non mesurées	
			12		3		1	

## Local : Chambre D 205 (R+2)

N°	Zone	Unité de diagnostic	Substrat	Revêtement apparent	Localisation	Résultats (mg/cm²)	Marge d'erreur	Observations
3654		Cloison amovible	-	Peinture	C	0,02	0,05	
3655					MD	0,02	0,05	
3656		Radiateur	Métal	Peinture	C	0,02	0,05	
3657					MD	0,02	0,05	
3650	A	Porte n°1 Dormant intérieur et extérieur	Bois	Peinture	C	0,02	0,05	
3651					MD	0,01	0,05	
3652	A	Porte n°1 Ouvrant intérieur et extérieur	Bois	Peinture	C	0,01	0,05	
3653					MD	0,02	0,05	
3658	C	Fenêtre n°1 Dormant et ouvrant intérieur et extérieur	PVC		C	8,26	0,05	
3659	C	Fenêtre n°2 Dormant et ouvrant intérieur et extérieur	PVC		C	12,54	0,05	
3660	C	Fenêtres n°1 Volet	PVC		C	2,5	0,05	
3661	Murs A B C D	Murs	Enduit	Peinture	C	0,02	0,05	
3662					MD	0,02	0,05	
3663	Murs A B C D	Plinthes	Bois	Peinture	C	0,04	0,05	
3664					MD	0,02	0,05	
3665	Plafond	Plafond	Enduit	Peinture	C	0,02	0,05	
3666					MD	0,02	0,05	
3667	Sol	Plancher	Vinyle	Peinture	C	0,01	0,05	
3668					MD	0,02	0,05	
	Toutes zones	Murs	Faïence					Faïence
Nombre d'unités de diagnostic			Total		Positives		Non mesurées	
			12		3		1	

Local : Chambre D 206 (R+2)								
N°	Zone	Unité de diagnostic	Substrat	Revêtement apparent	Localisation	Résultats (mg/cm²)	Marge d'erreur	Observations
3673		Cloison amovible	-	Peinture	C	0,02	0,05	
3674					MD	0,02	0,05	
3675		Radiateur	Métal	Peinture	C	0,02	0,05	
3676					MD	0,01	0,05	
3669	A	Porte n°1 Dormant intérieur et extérieur	Bois	Peinture	C	0,03	0,05	
3670					MD	0,02	0,05	
3671	A	Porte n°1 Ouvrant intérieur et extérieur	Bois	Peinture	C	0,02	0,05	
3672					MD	0,03	0,05	
3677	C	Fenêtre n°1 Dormant et ouvrant inteieur et extérieur	PVC		C	8,25	0,05	
3678	C	Fenêtre n°2 Dormant et ouvrant inteieur et extérieur	PVC		C	12,25	0,05	
3679	C	Fenêtres n°1 Volets	PVC		C	2,14	0,05	
3680	Murs A B C D	Murs	Enduit	Peinture	C	0,02	0,05	
3681					MD	0,02	0,05	
3682	Murs A B C D	Plinthes	Bois	Peinture	C	0,02	0,05	
3683					MD	0,02	0,05	
3684	Plafond	Plafond	Enduit	Peinture	C	0,02	0,05	
3685					MD	0,02	0,05	
3686	Sol	Plancher	Vinyle	Peinture	C	0,04	0,05	
3687					MD	0,02	0,05	
	Toutes zones	Murs	Faïence					Faïence
Nombre d'unités de diagnostic			Total		Positives		Non mesurées	
			12		3		1	

Local : Chambre D 207 (R+2)								
N°	Zone	Unité de diagnostic	Substrat	Revêtement apparent	Localisation	Résultats (mg/cm²)	Marge d'erreur	Observations
3692		Cloison amovible	-	Peinture	C	0,04	0,05	
3693					MD	0,02	0,05	
3694		Radiateur	Métal	Peinture	C	0,01	0,05	
3695					MD	0,02	0,05	
3688	A	Porte n°1 Dormant intérieur et extérieur	Bois	Peinture	C	0,03	0,05	
3689					MD	0,01	0,05	

N°	Zone	Unité de diagnostic	Substrat	Revêtement apparent	Localisation	Résultats (mg/cm²)	Marge d'erreur	Observations
3690	A	Porte n°1 Ouvrant intérieur et extérieur	Bois	Peinture	C	0,02	0,05	
3691					MD	0,02	0,05	
3696	C	Fenêtre n°1 Dormant et ouvrant intérieur et extérieur	PVC		C	835	0,05	
3697	C	Fenêtre n°2 Dormant et ouvrant intérieur et extérieur	PVC		C	12,35	0,05	
3698	C	Fenêtres n°1 Volet	PVC		C	2,05	0,05	
3699	Murs A B C D	Murs	Enduit	Peinture	C	0,01	0,05	
3700					MD	0,01	0,05	
3701	Murs A B C D	Plinthes	Bois	Peinture	C	0,04	0,05	
3702					MD	0,02	0,05	
3703	Plafond	Plafond	Enduit	Peinture	C	0,02	0,05	
3704					MD	0,02	0,05	
3705	Sol	Plancher	Vinyle	Peinture	C	0,01	0,05	
3706					MD	0,01	0,05	
	Toutes zones	Murs	Faïence					Faïence
Nombre d'unités de diagnostic			Total		Positives		Non mesurées	
			12		3		1	

**Local : Chambre D 208 (R+2)**

N°	Zone	Unité de diagnostic	Substrat	Revêtement apparent	Localisation	Résultats (mg/cm²)	Marge d'erreur	Observations
3711		Cloison amovible	-	Peinture	C	0,02	0,05	
3712					MD	0,04	0,05	
3713		Radiateur	Métal	Peinture	C	0,01	0,05	
3714					MD	0,01	0,05	
3707	A	Porte n°1 Dormant intérieur et extérieur	Bois	Peinture	C	0,03	0,05	
3708					MD	0,02	0,05	
3709	A	Porte n°1 Ouvrant intérieur et extérieur	Bois	Peinture	C	0,02	0,05	
3710					MD	0,03	0,05	
3715	C	Fenêtre n°1 Dormant et ouvrant intérieur et extérieur	PVC		C	8,35	0,05	
3716	C	Fenêtre n°2 Dormant et ouvrant intérieur et extérieur	PVC		C	12,31	0,05	



N°	Zone	Unité de diagnostic	Substrat	Revêtement apparent	Localisation	Résultats (mg/cm²)	Marge d'erreur	Observations
3717	C	Fenêtres n°1 Volet	PVC		C	2,05	0,05	
3718	Murs A B C D	Murs	Enduit	Peinture	C	0,02	0,05	
3719					MD	0,02	0,05	
3720	Murs A B C D	Plinthes	Bois	Peinture	C	0,02	0,05	
3721					MD	0,02	0,05	
3722	Plafond	Plafond	Enduit	Peinture	C	0,03	0,05	
3723					MD	0,02	0,05	
3724	Sol	Plancher	Vinyle	Peinture	C	0,01	0,05	
3725					MD	0,02	0,05	
	Toutes zones	Murs	Faïence					Faïence
Nombre d'unités de diagnostic			Total		Positives		Non mesurées	
			12		3		1	

**Local : Chambre D 210 (R+2)**

N°	Zone	Unité de diagnostic	Substrat	Revêtement apparent	Localisation	Résultats (mg/cm²)	Marge d'erreur	Observations
3730		Cloison amovible	-	Peinture	C	0,02	0,05	
3731					MD	0,01	0,05	
3732		Radiateur	Métal	Peinture	C	0,01	0,05	
3733					MD	0,01	0,05	
3726	A	Porte n°1 Dormant intérieur et extérieur	Bois	Peinture	C	0,02	0,05	
3727					MD	0,01	0,05	
3728	A	Porte n°1 Ouvrant intérieur et extérieur	Bois	Peinture	C	0,01	0,05	
3729					MD	0,01	0,05	
3734	C	Fenêtre n°1 Dormant et ouvrant intérieur et extérieur	PVC		C	8,35	0,05	
3735	C	Fenêtre n°2 Dormant et ouvrant intérieur et extérieur	PVC		C	12,31	0,05	
3736	C	Fenêtres n°1 Volet	PVC		C	2,12	0,05	
3737	Murs A B C D	Murs	Enduit	Peinture	C	0,02	0,05	
3738					MD	0,02	0,05	
3739	Murs A B C D	Plinthes	Bois	Peinture	C	0,02	0,05	
3740					MD	0,02	0,05	
3741	Plafond	Plafond	Enduit	Peinture	C	0,02	0,05	
3742					MD	0,02	0,05	

N°	Zone	Unité de diagnostic	Substrat	Revêtement apparent	Localisation	Résultats (mg/cm²)	Marge d'erreur	Observations
3743	Sol	Plancher	Vinyle	Peinture	C	0,02	0,05	
3744					MD	0,02	0,05	
	Toutes zones	Murs	Faïence					Faïence
			Total		Positives		Non mesurées	
Nombre d'unités de diagnostic			12		3		1	

## Local : Chambre D 211 (R+2)

N°	Zone	Unité de diagnostic	Substrat	Revêtement apparent	Localisation	Résultats (mg/cm²)	Marge d'erreur	Observations
3749		Cloison amovible	-	Peinture	C	0,02	0,05	
3750					MD	0,02	0,05	
3751		Radiateur	Métal	Peinture	C	0,02	0,05	
3752					MD	0,03	0,05	
3745	A	Porte n°1 Dormant intérieur et extérieur	Bois	Peinture	C	0,01	0,05	
3746					MD	0,02	0,05	
3747	A	Porte n°1 Ouvrant intérieur et extérieur	Bois	Peinture	C	0,02	0,05	
3748					MD	0,01	0,05	
3753	C	Fenêtre n°1 Dormant et ouvrant intérieur et extérieur	PVC		C	8,64	0,05	
3754	C	Fenêtre n°2 Dormant et ouvrant intérieur et extérieur	PVC		C	12,64	0,05	
3755	C	Fenêtres n°1 Volet	PVC		C	2,67	0,05	
3756	Murs A B C D	Murs	Enduit	Peinture	C	0,02	0,05	
3757					MD	0,02	0,05	
3758	Murs A B C D	Plinthes	Bois	Peinture	C	0,02	0,05	
3759					MD	0,03	0,05	
3760	Plafond	Plafond	Enduit	Peinture	C	0,02	0,05	
3761					MD	0,01	0,05	
3762	Sol	Plancher	Vinyle	Peinture	C	0,02	0,05	
3763					MD	0,02	0,05	
	Toutes zones	Murs	Faïence					Faïence
			Total		Positives		Non mesurées	
Nombre d'unités de diagnostic			12		3		1	

Local : Chambre D 212 (R+2)								
N°	Zone	Unité de diagnostic	Substrat	Revêtement apparent	Localisation	Résultats (mg/cm²)	Marge d'erreur	Observations
3768		Cloison amovible	-	Peinture	C	0,02	0,05	
3769					MD	0,02	0,05	
3770		Radiateur	Métal	Peinture	C	0,02	0,05	
3771					MD	0,02	0,05	
3764	A	Porte n°1 Dormant intérieur et extérieur	Bois	Peinture	C	0,02	0,05	
3765					MD	0,01	0,05	
3766	A	Porte n°1 Ouvrant intérieur et extérieur	Bois	Peinture	C	0,02	0,05	
3767					MD	0,02	0,05	
3772	C	Fenêtre n°1 Dormant et ouvrant inteieur et extérieur	PVC		C	8,67	0,05	
3773	C	Fenêtre n°2 Dormant et ouvrant inteieur et extérieur	PVC		C	12,67	0,05	
3774	C	Fenêtres n°1 Volet	PVC		C	2,54	0,05	
3775	Murs A B C D	Murs	Enduit	Peinture	C	0,02	0,05	
3776					MD	0,04	0,05	
3777	Murs A B C D	Plinthes	Bois	Peinture	C	0,03	0,05	
3778					MD	0,01	0,05	
3779	Plafond	Plafond	Enduit	Peinture	C	0,01	0,05	
3780					MD	0,02	0,05	
3781	Sol	Plancher	Vinyle	Peinture	C	0,02	0,05	
3782					MD	0,02	0,05	
	Toutes zones	Murs	Faïence					Faïence
Nombre d'unités de diagnostic			Total		Positives		Non mesurées	
			12		3		1	

Local : Douche E-F n°2 (R+2)								
N°	Zone	Unité de diagnostic	Substrat	Revêtement apparent	Localisation	Résultats (mg/cm²)	Marge d'erreur	Observations
3783		Radiateur	Métal	Peinture	C	0,01	0,05	
3784					MD	0,04	0,05	
3785	Murs A B C D	Murs	Enduit	Peinture	C	0,01	0,05	
3786					MD	0,01	0,05	
	Murs A B C D	Plinthes	Carrelage	Peinture				Carrelage

N°	Zone	Unité de diagnostic	Substrat	Revêtement apparent	Localisation	Résultats (mg/cm²)	Marge d'erreur	Observations
3787	Plafond	Plafond	Enduit	Peinture	C	0,02	0,05	
3788					MD	0,02	0,05	
	Sol	Plancher	Carrelage	Peinture				Carrelage
	Toutes zones	Murs	Faïence					Faïence
3789	Toutes zones	Portes n°1 Dormant intérieur et extérieur	Bois	Peinture	C	0,02	0,05	
3790					MD	0,02	0,05	
3791	Toutes zones	Portes n°1 Ouvrant intérieur et extérieur	Bois	Peinture	C	0,02	0,05	
3792					MD	0,03	0,05	
			Total		Positives		Non mesurées	
Nombre d'unités de diagnostic			8		0		3	

**Local : Couloir E-F n°2 (R+2)**

N°	Zone	Unité de diagnostic	Substrat	Revêtement apparent	Localisation	Résultats (mg/cm²)	Marge d'erreur	Observations
3793	Murs A B C D	Murs	Enduit	Peinture	C	0,02	0,05	
3794					MD	0,02	0,05	
3795	Murs A B C D	Plinthes	Bois	Peinture	C	0,04	0,05	
3796					MD	0,03	0,05	
3797	Plafond	Faux Plafond	Plaque de faux plafond		C	0,01	0,05	
3798					MD	0,02	0,05	
3799	Sol	Plancher	Dalle de sol		C	0,02	0,05	
3800					MD	0,02	0,05	
3801	Toutes zones	Portes	Bois	Peinture	C	0,02	0,05	
3802					MD	0,02	0,05	
			Total		Positifs		Non mesurées	
Nombre d'unités de diagnostic			5		0		0	

**Local : Ménage E-F n°2 (R+2)**

N°	Zone	Unité de diagnostic	Substrat	Revêtement apparent	Localisation	Résultats (mg/cm²)	Marge d'erreur	Observations
3803	A	Porte n°1 Dormant intérieur et extérieur	Bois	Peinture	C	0,02	0,05	
3804					MD	0,02	0,05	
3805	A	Porte n°1 Ouvrant intérieur et extérieur	Bois	Peinture	C	0,02	0,05	
3806					MD	0,01	0,05	
3807	Murs A B	Murs	Enduit	Peinture	C	0,02	0,05	

N°	Zone	Unité de diagnostic	Substrat	Revêtement apparent	Localisation	Résultats (mg/cm²)	Marge d'erreur	Observations
3808	C D				MD	0,01	0,05	
3809	Murs A B C D	Plinthes	Bois	Peinture	C	0,02	0,05	
3810					MD	0,02	0,05	
3811	Plafond	Plafond	Enduit	Peinture	C	0,02	0,05	
3812					MD	0,01	0,05	
3813	Sol	Plancher	Dalle de sol		C	0,02	0,05	
3814					MD	0,01	0,05	
			Total		Positives		Non mesurées	
Nombre d'unités de diagnostic			6		0		0	

**Local : Loca E-F n°2 (R+2)**

N°	Zone	Unité de diagnostic	Substrat	Revêtement apparent	Localisation	Résultats (mg/cm²)	Marge d'erreur	Observations
3815	A	Porte n°1 Dormant intérieur et extérieur	Bois	Peinture	C	0,03	0,05	
3816					MD	0,03	0,05	
3817	A	Porte n°1 Ouvrant intérieur et extérieur	Bois	Peinture	C	0,02	0,05	
3818					MD	0,02	0,05	
3819	Murs A B C D	Murs	Enduit	Peinture	C	0,01	0,05	
3820					MD	0,02	0,05	
3821	Murs A B C D	Plinthes	Bois	Peinture	C	0,02	0,05	
3822					MD	0,02	0,05	
3823	Plafond	Faux Plafond	-		C	0,02	0,05	
3824					MD	0,03	0,05	
3825	Sol	Plancher	Vinyle		C	0,01	0,05	
3826					MD	0,02	0,05	
			Total		Positives		Non mesurées	
Nombre d'unités de diagnostic			6		0		0	

**Local : Cuisine E-F n°2 (R+2)**

N°	Zone	Unité de diagnostic	Substrat	Revêtement apparent	Localisation	Résultats (mg/cm²)	Marge d'erreur	Observations
3831		Radiateur	Métal	Peinture	C	0,02	0,05	
3832					MD	0,02	0,05	
3827	A	Porte n°1 Dormant intérieur et extérieur	Bois	Peinture	C	0,02	0,05	
3828					MD	0,03	0,05	
3829	A	Porte n°1 Ouvrant	Bois	Peinture	C	0,01	0,05	

N°	Zone	Unité de diagnostic	Substrat	Revêtement apparent	Localisation	Résultats (mg/cm²)	Marge d'erreur	Observations
3830		intérieur et extérieur			MD	0,02	0,05	
3833	C	Fenêtre n°1 Dormant et ouvrant inteieur et extérieur	PVC		C	8,12	0,05	
3834	C	Fenêtre n°2 Dormant et ouvrant inteieur et extérieur	PVC		C	12,57	0,05	
3835	C	Fenêtres n°1 Volet	PVC		C	2,12	0,05	
3836	Murs A B C D	Murs	Enduit	Peinture	C	0,02	0,05	
3837					MD	0,04	0,05	
	Murs A B C D	Plinthes	Carrelage					Carrelage
3838	Plafond	Faux Plafond	-		C	0,02	0,05	
3839					MD	0,02	0,05	
3840	Sol	Plancher	Dalle de sol		C	0,02	0,05	
3841					MD	0,02	0,05	
			Total		Positives		Non mesurées	
Nombre d'unités de diagnostic			10		3		1	

## Local : sanitaire E-F n°2 (R+2)

N°	Zone	Unité de diagnostic	Substrat	Revêtement apparent	Localisation	Résultats (mg/cm²)	Marge d'erreur	Observations
3842	A	Ensemble des balustres	Bois + fer	Peinture	C	0,01	0,05	
3843					MD	0,02	0,05	
3844	A	Ensemble des contre-marches	Béton	Peinture	C	0,02	0,05	
3845					MD	0,01	0,05	
	A	Ensemble des marches	Carrelage					Carrelage
3846	A	Limon	Enduit	Peinture	C	0,01	0,05	
3847					MD	0,02	0,05	
3848	A	Main-courante	Bois		C	0,02	0,05	
3849					MD	0,01	0,05	
3850	A	Porte n°1 Dormant intérieur et extérieur	Bois	Peinture	C	0,04	0,05	
3851					MD	0,02	0,05	
3852	A	Porte n°1 Ouvrant intérieur et extérieur	Bois	Peinture	C	0,02	0,05	
3853					MD	0,01	0,05	
3854	Murs A B C D	Murs	Enduit	Peinture	C	0,01	0,05	
3855					MD	0,02	0,05	

N°	Zone	Unité de diagnostic	Substrat	Revêtement apparent	Localisation	Résultats (mg/cm²)	Marge d'erreur	Observations
3856	Plafond	Plafond	Enduit	Peinture	C	0,02	0,05	
3857					MD	0,03	0,05	
3858	Sol	Plancher	Dalle de sol	Peinture	C	0,03	0,05	
3859					MD	0,02	0,05	
			Total		Positives		Non mesurées	
Nombre d'unités de diagnostic			10		0		1	

**Local : Cage escalier F n°2 (R+2)**

N°	Zone	Unité de diagnostic	Substrat	Revêtement apparent	Localisation	Résultats (mg/cm²)	Marge d'erreur	Observations
3872		Fenêtre n°1 Dormant et ouvrant interieur et extérieur	PVC		C	8,25	0,05	
3860	A	Ensemble des balustres	Bois + fer	Peinture	C	0,04	0,05	
3861					MD	0,02	0,05	
3862	A	Ensemble des contre-marches	Béton	Peinture	C	0,03	0,05	
3863					MD	0,01	0,05	
	A	Ensemble des marches	Carrelage					Carrelage
3864	A	Limon	Enduit	Peinture	C	0,04	0,05	
3865					MD	0,01	0,05	
3866	A	Main-courante	Bois		C	0,02	0,05	
3867					MD	0,02	0,05	
3868	A	Porte n°1 Dormant intérieur et extérieur	Bois	Peinture	C	0,02	0,05	
3869					MD	0,03	0,05	
3870	A	Porte n°1 Ouvrant intérieur et extérieur	Bois	Peinture	C	0,02	0,05	
3871					MD	0,02	0,05	
3873	Murs A B C D	Murs	Enduit	Peinture	C	0,01	0,05	
3874					MD	0,01	0,05	
3875	Plafond	Plafond	Enduit	Peinture	C	0,01	0,05	
3876					MD	0,01	0,05	
3877	Sol	Plancher	Dalle de sol	Peinture	C	0,03	0,05	
3878					MD	0,03	0,05	
			Total		Positives		Non mesurées	
Nombre d'unités de diagnostic			11		1		1	

Local : Chambre E 201 (R+2)								
N°	Zone	Unité de diagnostic	Substrat	Revêtement apparent	Localisation	Résultats (mg/cm²)	Marge d'erreur	Observations
3883		Cloison amovible	-	Peinture	C	0,01	0,05	
3884					MD	0,02	0,05	
3885		Radiateur	Métal	Peinture	C	0,01	0,05	
3886					MD	0,04	0,05	
3879	A	Porte n°1 Dormant intérieur et extérieur	Bois	Peinture	C	0,02	0,05	
3880					MD	0,01	0,05	
3881	A	Porte n°1 Ouvrant intérieur et extérieur	Bois	Peinture	C	0,02	0,05	
3882					MD	0,02	0,05	
3887	C	Fenêtre n°1 Dormant et ouvrant inteieur et extérieur	PVC		C	8,32	0,05	
3888	C	Fenêtre n°2 Dormant et ouvrant inteieur et extérieur	PVC		C	12,21	0,05	
3889	C	Fenêtres n°1 Volet	PVC		C	2,31	0,05	
3890	Murs A B C D	Murs	Enduit	Peinture	C	0,02	0,05	
3891					MD	0,04	0,05	
3892	Murs A B C D	Plinthes	Bois	Peinture	C	0,04	0,05	
3893					MD	0,02	0,05	
3894	Plafond	Plafond	Enduit	Peinture	C	0,03	0,05	
3895					MD	0,01	0,05	
3896	Sol	Plancher	Vinyle	Peinture	C	0,04	0,05	
3897					MD	0,02	0,05	
	Toutes zones	Murs	Faïence					Faïence
Nombre d'unités de diagnostic			Total		Positives		Non mesurées	
			12		3		1	

Local : Chambre E 202 (R+2)								
N°	Zone	Unité de diagnostic	Substrat	Revêtement apparent	Localisation	Résultats (mg/cm²)	Marge d'erreur	Observations
3902		Cloison amovible	-	Peinture	C	0,02	0,05	
3903					MD	0,03	0,05	
3904		Radiateur	Métal	Peinture	C	0,01	0,05	
3905					MD	0,01	0,05	
3898	A	Porte n°1 Dormant intérieur et extérieur	Bois	Peinture	C	0,02	0,05	
3899					MD	0,02	0,05	



N°	Zone	Unité de diagnostic	Substrat	Revêtement apparent	Localisation	Résultats (mg/cm²)	Marge d'erreur	Observations
3900	A	Porte n°1 Ouvrant intérieur et extérieur	Bois	Peinture	C	0,02	0,05	
3901					MD	0,02	0,05	
3906	C	Fenêtre n°1 Dormant et ouvrant inteieur et extérieur	PVC		C	8,64	0,05	
3907	C	Fenêtre n°2 Dormant et ouvrant inteieur et extérieur	PVC		C	12,64	0,05	
3908	C	Fenêtres n°1 Volet	PVC		C	2,12	0,05	
3909	Murs A B C D	Murs	Enduit	Peinture	C	0,03	0,05	
3910					MD	0,02	0,05	
3911	Murs A B C D	Plinthes	Bois	Peinture	C	0,02	0,05	
3912					MD	0,02	0,05	
3913	Plafond	Plafond	Enduit	Peinture	C	0,01	0,05	
3914					MD	0,03	0,05	
3915	Sol	Plancher	Vynyle	Peinture	C	0,02	0,05	
3916					MD	0,01	0,05	
	Toutes zones	Murs	Faïence					Faïence
Nombre d'unités de diagnostic			Total		Positives		Non mesurées	
			12		3		1	

**Local : Chambre E 203 (R+2)**

N°	Zone	Unité de diagnostic	Substrat	Revêtement apparent	Localisation	Résultats (mg/cm²)	Marge d'erreur	Observations
3921		Cloison amovible	-	Peinture	C	0,01	0,05	
3922					MD	0,02	0,05	
3923		Radiateur	Métal	Peinture	C	0,01	0,05	
3924					MD	0,04	0,05	
3917	A	Porte n°1 Dormant intérieur et extérieur	Bois	Peinture	C	0,02	0,05	
3918					MD	0,01	0,05	
3919	A	Porte n°1 Ouvrant intérieur et extérieur	Bois	Peinture	C	0,01	0,05	
3920					MD	0,02	0,05	
3925	C	Fenêtre n°1 Dormant et ouvrant inteieur et extérieur	PVC		C	8,34	0,05	
3926	C	Fenêtre n°2 Dormant et ouvrant inteieur et extérieur	PVC		C	12,64	0,05	

N°	Zone	Unité de diagnostic	Substrat	Revêtement apparent	Localisation	Résultats (mg/cm²)	Marge d'erreur	Observations
3927	C	Fenêtres n°1 Volet	PVC		C	2	0,05	
3928	Murs A B C D	Murs	Enduit	Peinture	C	0,02	0,05	
3929					MD	0,02	0,05	
3930	Murs A B C D	Plinthes	Bois	Peinture	C	0,02	0,05	
3931					MD	0,02	0,05	
3932	Plafond	Plafond	Enduit	Peinture	C	0,02	0,05	
3933					MD	0,02	0,05	
3934	Sol	Plancher	Vinyle	Peinture	C	0,01	0,05	
3935					MD	0,03	0,05	
	Toutes zones	Murs	Faïence					Faïence
Nombre d'unités de diagnostic			Total		Positives		Non mesurées	
			12		3		1	

**Local : Chambre E 204 (R+2)**

N°	Zone	Unité de diagnostic	Substrat	Revêtement apparent	Localisation	Résultats (mg/cm²)	Marge d'erreur	Observations
3940		Cloison amovible	-	Peinture	C	0,01	0,05	
3941					MD	0,02	0,05	
3942		Radiateur	Métal	Peinture	C	0,02	0,05	
3943					MD	0,02	0,05	
3936	A	Porte n°1 Dormant intérieur et extérieur	Bois	Peinture	C	0,02	0,05	
3937					MD	0,02	0,05	
3938	A	Porte n°1 Ouvrant intérieur et extérieur	Bois	Peinture	C	0,02	0,05	
3939					MD	0,03	0,05	
3944	C	Fenêtre n°1 Dormant et ouvrant intérieur et extérieur	PVC		C	8,34	0,05	
3945	C	Fenêtre n°2 Dormant et ouvrant intérieur et extérieur	PVC		C	12,31	0,05	
3946	C	Fenêtres n°1 Volet	PVC		C	2,65	0,05	
3947	Murs A B C D	Murs	Enduit	Peinture	C	0,02	0,05	
3948					MD	0,02	0,05	
3949	Murs A B C D	Plinthes	Bois	Peinture	C	0,02	0,05	
3950					MD	0,02	0,05	
3951	Plafond	Plafond	Enduit	Peinture	C	0,02	0,05	
3952					MD	0,02	0,05	

N°	Zone	Unité de diagnostic	Substrat	Revêtement apparent	Localisation	Résultats (mg/cm²)	Marge d'erreur	Observations
3953	Sol	Plancher	Vinyle	Peinture	C	0,02	0,05	
3954					MD	0,01	0,05	
	Toutes zones	Murs	Faïence					Faïence
			Total		Positives		Non mesurées	
Nombre d'unités de diagnostic			12		3		1	

**Local : Chambre E 205 (R+2)**

N°	Zone	Unité de diagnostic	Substrat	Revêtement apparent	Localisation	Résultats (mg/cm²)	Marge d'erreur	Observations
3959		Cloison amovible	-	Peinture	C	0,02	0,05	
3960					MD	0,03	0,05	
3961		Radiateur	Métal	Peinture	C	0,03	0,05	
3962					MD	0,02	0,05	
3955	A	Porte n°1 Dormant intérieur et extérieur	Bois	Peinture	C	0,02	0,05	
3956					MD	0,02	0,05	
3957	A	Porte n°1 Ouvrant intérieur et extérieur	Bois	Peinture	C	0,01	0,05	
3958					MD	0,02	0,05	
3963	C	Fenêtre n°1 Dormant et ouvrant intérieur et extérieur	PVC		C	8,21	0,05	
3964	C	Fenêtre n°2 Dormant et ouvrant intérieur et extérieur	PVC		C	12,45	0,05	
3965	C	Fenêtres n°1 Volet	PVC		C	2,54	0,05	
3966	Murs A B C D	Murs	Enduit	Peinture	C	0,02	0,05	
3967					MD	0,04	0,05	
3968	Murs A B C D	Plinthes	Bois	Peinture	C	0,02	0,05	
3969					MD	0,02	0,05	
3970	Plafond	Plafond	Enduit	Peinture	C	0,01	0,05	
3971					MD	0,02	0,05	
3972	Sol	Plancher	Vinyle	Peinture	C	0,02	0,05	
3973					MD	0,01	0,05	
	Toutes zones	Murs	Faïence					Faïence
			Total		Positives		Non mesurées	
Nombre d'unités de diagnostic			12		3		1	

Local : Chambre E 206 (R+2)								
N°	Zone	Unité de diagnostic	Substrat	Revêtement apparent	Localisation	Résultats (mg/cm²)	Marge d'erreur	Observations
3978		Cloison amovible	-	Peinture	C	0,01	0,05	
3979					MD	0,01	0,05	
3980		Radiateur	Métal	Peinture	C	0,02	0,05	
3981					MD	0,02	0,05	
3974	A	Porte n°1 Dormant intérieur et extérieur	Bois	Peinture	C	0,02	0,05	
3975					MD	0,02	0,05	
3976	A	Porte n°1 Ouvrant intérieur et extérieur	Bois	Peinture	C	0,02	0,05	
3977					MD	0,02	0,05	
3982	C	Fenêtre n°1 Dormant et ouvrant intérieur et extérieur	PVC		C	8,34	0,05	
3983	C	Fenêtre n°2 Dormant et ouvrant intérieur et extérieur	PVC		C	12,51	0,05	
3984	C	Fenêtres n°1 Volet	PVC		C	2,1	0,05	
3985	Murs A B C D	Murs	Enduit	Peinture	C	0,02	0,05	
3986					MD	0,02	0,05	
3987	Murs A B C D	Plinthes	Bois	Peinture	C	0,02	0,05	
3988					MD	0,01	0,05	
3989	Plafond	Plafond	Enduit	Peinture	C	0,02	0,05	
3990					MD	0,02	0,05	
3991	Sol	Plancher	Vinyle	Peinture	C	0,02	0,05	
3992					MD	0,04	0,05	
	Toutes zones	Murs	Faïence					Faïence
Nombre d'unités de diagnostic			Total		Positives		Non mesurées	
			12		3		1	

Local : Chambre E 207 (R+2)								
N°	Zone	Unité de diagnostic	Substrat	Revêtement apparent	Localisation	Résultats (mg/cm²)	Marge d'erreur	Observations
3997		Cloison amovible	-	Peinture	C	0,01	0,05	
3998					MD	0,03	0,05	
3999		Radiateur	Métal	Peinture	C	0,01	0,05	
4000					MD	0,01	0,05	
3993	A	Porte n°1 Dormant intérieur et extérieur	Bois	Peinture	C	0,03	0,05	
3994					MD	0,01	0,05	

N°	Zone	Unité de diagnostic	Substrat	Revêtement apparent	Localisation	Résultats (mg/cm²)	Marge d'erreur	Observations
3995	A	Porte n°1 Ouvrant intérieur et extérieur	Bois	Peinture	C	0,03	0,05	
3996					MD	0,02	0,05	
4001	C	Fenêtre n°1 Dormant et ouvrant inteieur et extérieur	PVC		C	8,21	0,05	
4002	C	Fenêtre n°2 Dormant et ouvrant inteieur et extérieur	PVC		C	12,14	0,05	
4003	C	Fenêtres n°1 Volet	PVC		C	2,09	0,05	
4004	Murs A B C D	Murs	Enduit	Peinture	C	0,01	0,05	
4005					MD	0,02	0,05	
4006	Murs A B C D	Plinthes	Bois	Peinture	C	0,02	0,05	
4007					MD	0,03	0,05	
4008	Plafond	Plafond	Enduit	Peinture	C	0,02	0,05	
4009					MD	0,02	0,05	
4010	Sol	Plancher	Vinyle	Peinture	C	0,04	0,05	
4011					MD	0,01	0,05	
	Toutes zones	Murs	Faïence					Faïence
Nombre d'unités de diagnostic			Total		Positives		Non mesurées	
			12		3		1	

**Local : Chambre E 208 (R+2)**

N°	Zone	Unité de diagnostic	Substrat	Revêtement apparent	Localisation	Résultats (mg/cm²)	Marge d'erreur	Observations
4016		Cloison amovible	-	Peinture	C	0,02	0,05	
4017					MD	0,01	0,05	
4018		Radiateur	Métal	Peinture	C	0,02	0,05	
4019					MD	0,02	0,05	
4012	A	Porte n°1 Dormant intérieur et extérieur	Bois	Peinture	C	0,03	0,05	
4013					MD	0,03	0,05	
4014	A	Porte n°1 Ouvrant intérieur et extérieur	Bois	Peinture	C	0,04	0,05	
4015					MD	0,01	0,05	
4020	C	Fenêtre n°1 Dormant et ouvrant inteieur et extérieur	PVC		C	8,07	0,05	
4021	C	Fenêtre n°2 Dormant et ouvrant inteieur et extérieur	PVC		C	12,3	0,05	

N°	Zone	Unité de diagnostic	Substrat	Revêtement apparent	Localisation	Résultats (mg/cm²)	Marge d'erreur	Observations
4022	C	Fenêtres n°1 Volet	PVC		C	2,05	0,05	
4023	Murs A B C D	Murs	Enduit	Peinture	C	0,02	0,05	
4024					MD	0,02	0,05	
4025	Murs A B C D	Plinthes	Bois	Peinture	C	0,02	0,05	
4026					MD	0,01	0,05	
4027	Plafond	Plafond	Enduit	Peinture	C	0,01	0,05	
4028					MD	0,02	0,05	
4029	Sol	Plancher	Vinyle	Peinture	C	0,02	0,05	
4030					MD	0,02	0,05	
	Toutes zones	Murs	Faïence					Faïence
Nombre d'unités de diagnostic			Total		Positives		Non mesurées	
			12		3		1	

## Local : Chambre E 210 (R+2)

N°	Zone	Unité de diagnostic	Substrat	Revêtement apparent	Localisation	Résultats (mg/cm²)	Marge d'erreur	Observations
4035		Cloison amovible	-	Peinture	C	0,01	0,05	
4036					MD	0,02	0,05	
4037		Radiateur	Métal	Peinture	C	0,02	0,05	
4038					MD	0,04	0,05	
4031	A	Porte n°1 Dormant intérieur et extérieur	Bois	Peinture	C	0,03	0,05	
4032					MD	0,02	0,05	
4033	A	Porte n°1 Ouvrant intérieur et extérieur	Bois	Peinture	C	0,01	0,05	
4034					MD	0,02	0,05	
4039	C	Fenêtre n°1 Dormant et ouvrant intérieur et extérieur	PVC		C	8,32	0,05	
4040	C	Fenêtre n°2 Dormant et ouvrant intérieur et extérieur	PVC		C	12	0,05	
4041	C	Fenêtres n°1 Volet	PVC		C	2	0,05	
4042	Murs A B C D	Murs	Enduit	Peinture	C	0,02	0,05	
4043					MD	0,02	0,05	
4044	Murs A B C D	Plinthes	Bois	Peinture	C	0,01	0,05	
4045					MD	0,02	0,05	
4046	Plafond	Plafond	Enduit	Peinture	C	0,02	0,05	
4047					MD	0,02	0,05	

N°	Zone	Unité de diagnostic	Substrat	Revêtement apparent	Localisation	Résultats (mg/cm²)	Marge d'erreur	Observations
4048	Sol	Plancher	Vinyle	Peinture	C	0,02	0,05	
4049					MD	0,02	0,05	
	Toutes zones	Murs	Faïence					Faïence
			Total		Positives		Non mesurées	
Nombre d'unités de diagnostic			12		3		1	

## Local : Chambre F 201 (R+2)

N°	Zone	Unité de diagnostic	Substrat	Revêtement apparent	Localisation	Résultats (mg/cm²)	Marge d'erreur	Observations
4054		Cloison amovible	-	Peinture	C	0,04	0,05	
4055					MD	0,02	0,05	
4056		Radiateur	Métal	Peinture	C	0,02	0,05	
4057					MD	0,02	0,05	
4050	A	Porte n°1 Dormant intérieur et extérieur	Bois	Peinture	C	0,01	0,05	
4051					MD	0,04	0,05	
4052	A	Porte n°1 Ouvrant intérieur et extérieur	Bois	Peinture	C	0,03	0,05	
4053					MD	0,02	0,05	
4058	C	Fenêtre n°1 Dormant et ouvrant intérieur et extérieur	PVC		C	8,34	0,05	
4059	C	Fenêtre n°2 Dormant et ouvrant intérieur et extérieur	PVC		C	12,95	0,05	
4060	C	Fenêtres n°1 Volet	PVC		C	2,31	0,05	
4061	Murs A B C D	Murs	Enduit	Peinture	C	0,01	0,05	
4062					MD	0,02	0,05	
4063	Murs A B C D	Plinthes	Bois	Peinture	C	0,02	0,05	
4064					MD	0,02	0,05	
4065	Plafond	Plafond	Enduit	Peinture	C	0,04	0,05	
4066					MD	0,02	0,05	
4067	Sol	Plancher	Vinyle	Peinture	C	0,02	0,05	
4068					MD	0,02	0,05	
	Toutes zones	Murs	Faïence					Faïence
			Total		Positives		Non mesurées	
Nombre d'unités de diagnostic			12		3		1	

Local : Chambre F 202 (R+2)								
N°	Zone	Unité de diagnostic	Substrat	Revêtement apparent	Localisation	Résultats (mg/cm²)	Marge d'erreur	Observations
4073		Cloison amovible	-	Peinture	C	0,02	0,05	
4074					MD	0,01	0,05	
4075		Radiateur	Métal	Peinture	C	0,03	0,05	
4076					MD	0,02	0,05	
4069	A	Porte n°1 Dormant intérieur et extérieur	Bois	Peinture	C	0,02	0,05	
4070					MD	0,01	0,05	
4071	A	Porte n°1 Ouvrant intérieur et extérieur	Bois	Peinture	C	0,01	0,05	
4072					MD	0,02	0,05	
4077	C	Fenêtre n°1 Dormant et ouvrant inteieur et extérieur	PVC		C	8,32	0,05	
4078	C	Fenêtre n°2 Dormant et ouvrant inteieur et extérieur	PVC		C	12,01	0,05	
4079	C	Fenêtres n°1 Volet	PVC		C	2,01	0,05	
4080	Murs A B C D	Murs	Enduit	Peinture	C	0,04	0,05	
4081					MD	0,02	0,05	
4082	Murs A B C D	Plinthes	Bois	Peinture	C	0,02	0,05	
4083					MD	0,02	0,05	
4084	Plafond	Plafond	Enduit	Peinture	C	0,02	0,05	
4085					MD	0,01	0,05	
4086	Sol	Plancher	Vinyle	Peinture	C	0,03	0,05	
4087					MD	0,01	0,05	
	Toutes zones	Murs	Faïence					Faïence
Nombre d'unités de diagnostic			Total		Positives		Non mesurées	
			12		3		1	

Local : Chambre F 203 (R+2)								
N°	Zone	Unité de diagnostic	Substrat	Revêtement apparent	Localisation	Résultats (mg/cm²)	Marge d'erreur	Observations
4092		Cloison amovible	-	Peinture	C	0,02	0,05	
4093					MD	0,04	0,05	
4094		Radiateur	Métal	Peinture	C	0,02	0,05	
4095					MD	0,02	0,05	
4088	A	Porte n°1 Dormant intérieur et extérieur	Bois	Peinture	C	0,03	0,05	
4089					MD	0,03	0,05	



N°	Zone	Unité de diagnostic	Substrat	Revêtement apparent	Localisation	Résultats (mg/cm²)	Marge d'erreur	Observations
4090	A	Porte n°1 Ouvrant intérieur et extérieur	Bois	Peinture	C	0,02	0,05	
4091					MD	0,02	0,05	
4096	C	Fenêtre n°1 Dormant et ouvrant inteieur et extérieur	PVC		C	8,61	0,05	
4097	C	Fenêtre n°2 Dormant et ouvrant inteieur et extérieur	PVC		C	12,14	0,05	
4098	C	Fenêtres n°1 Volet	PVC		C	2,54	0,05	
4099	Murs A B C D	Murs	Enduit	Peinture	C	0,01	0,05	
4100					MD	0,04	0,05	
4101	Murs A B C D	Plinthes	Bois	Peinture	C	0,01	0,05	
4102					MD	0,03	0,05	
4103	Plafond	Plafond	Enduit	Peinture	C	0,02	0,05	
4104					MD	0,03	0,05	
4105	Sol	Plancher	Vinyle	Peinture	C	0,01	0,05	
4106					MD	0,01	0,05	
	Toutes zones	Murs	Faïence					Faïence
Nombre d'unités de diagnostic			Total		Positives		Non mesurées	
			12		3		1	

**Local : Chambre F 204 (R+2)**

N°	Zone	Unité de diagnostic	Substrat	Revêtement apparent	Localisation	Résultats (mg/cm²)	Marge d'erreur	Observations
4111		Cloison amovible	-	Peinture	C	0,02	0,05	
4112					MD	0,01	0,05	
4113		Radiateur	Métal	Peinture	C	0,01	0,05	
4114					MD	0,02	0,05	
4107	A	Porte n°1 Dormant intérieur et extérieur	Bois	Peinture	C	0,02	0,05	
4108					MD	0,02	0,05	
4109	A	Porte n°1 Ouvrant intérieur et extérieur	Bois	Peinture	C	0,02	0,05	
4110					MD	0,02	0,05	
4115	C	Fenêtre n°1 Dormant et ouvrant inteieur et extérieur	PVC		C	8,34	0,05	
4116	C	Fenêtre n°2 Dormant et ouvrant inteieur et extérieur	PVC		C	12,34	0,05	

N°	Zone	Unité de diagnostic	Substrat	Revêtement apparent	Localisation	Résultats (mg/cm²)	Marge d'erreur	Observations
4117	C	Fenêtres n°1 Volet	PVC		C	2,51	0,05	
4118	Murs A B C D	Murs	Enduit	Peinture	C	0,02	0,05	
4119					MD	0,02	0,05	
4120	Murs A B C D	Plinthes	Bois	Peinture	C	0,02	0,05	
4121					MD	0,04	0,05	
4122	Plafond	Plafond	Enduit	Peinture	C	0,02	0,05	
4123					MD	0,01	0,05	
4124	Sol	Plancher	Vinyle	Peinture	C	0,01	0,05	
4125					MD	0,02	0,05	
	Toutes zones	Murs	Faïence					Faïence
Nombre d'unités de diagnostic			Total		Positives		Non mesurées	
			12		3		1	

**Local : Chambre F 205 (R+2)**

N°	Zone	Unité de diagnostic	Substrat	Revêtement apparent	Localisation	Résultats (mg/cm²)	Marge d'erreur	Observations
4130		Cloison amovible	-	Peinture	C	0,02	0,05	
4131					MD	0,02	0,05	
4132		Radiateur	Métal	Peinture	C	0,02	0,05	
4133					MD	0,01	0,05	
4126	A	Porte n°1 Dormant intérieur et extérieur	Bois	Peinture	C	0,02	0,05	
4127					MD	0,02	0,05	
4128	A	Porte n°1 Ouvrant intérieur et extérieur	Bois	Peinture	C	0,02	0,05	
4129					MD	0,02	0,05	
4134	C	Fenêtre n°1 Dormant et ouvrant intérieur et extérieur	PVC		C	8,08	0,05	
4135	C	Fenêtre n°2 Dormant et ouvrant intérieur et extérieur	PVC		C	12,34	0,05	
4136	C	Fenêtres n°1 Volet	PVC		C	2,21	0,05	
4137	Murs A B C D	Murs	Enduit	Peinture	C	0,02	0,05	
4138					MD	0,01	0,05	
4139	Murs A B C D	Plinthes	Bois	Peinture	C	0,02	0,05	
4140					MD	0,03	0,05	
4141	Plafond	Plafond	Enduit	Peinture	C	0,02	0,05	
4142					MD	0,02	0,05	

N°	Zone	Unité de diagnostic	Substrat	Revêtement apparent	Localisation	Résultats (mg/cm²)	Marge d'erreur	Observations
4143	Sol	Plancher	Vinyle	Peinture	C	0,02	0,05	
4144					MD	0,02	0,05	
	Toutes zones	Murs	Faïence					Faïence
			Total		Positives		Non mesurées	
Nombre d'unités de diagnostic			12		3		1	

## Local : Chambre F 206 (R+2)

N°	Zone	Unité de diagnostic	Substrat	Revêtement apparent	Localisation	Résultats (mg/cm²)	Marge d'erreur	Observations
4149		Cloison amovible	-	Peinture	C	0,02	0,05	
4150					MD	0,02	0,05	
4151		Radiateur	Métal	Peinture	C	0,02	0,05	
4152					MD	0,02	0,05	
4145	A	Porte n°1 Dormant intérieur et extérieur	Bois	Peinture	C	0,02	0,05	
4146					MD	0,02	0,05	
4147	A	Porte n°1 Ouvrant intérieur et extérieur	Bois	Peinture	C	0,01	0,05	
4148					MD	0,02	0,05	
4153	C	Fenêtre n°1 Dormant et ouvrant intérieur et extérieur	PVC		C	8,34	0,05	
4154	C	Fenêtre n°2 Dormant et ouvrant intérieur et extérieur	PVC		C	12,61	0,05	
4155	C	Fenêtres n°1 Volet	PVC		C	2,04	0,05	
4156	Murs A B C D	Murs	Enduit	Peinture	C	0,02	0,05	
4157					MD	0,01	0,05	
4158	Murs A B C D	Plinthes	Bois	Peinture	C	0,03	0,05	
4159					MD	0,02	0,05	
4160	Plafond	Plafond	Enduit	Peinture	C	0,02	0,05	
4161					MD	0,02	0,05	
4162	Sol	Plancher	Vinyle	Peinture	C	0,02	0,05	
4163					MD	0,02	0,05	
	Toutes zones	Murs	Faïence					Faïence
			Total		Positives		Non mesurées	
Nombre d'unités de diagnostic			12		3		1	

Local : Chambre F 207 (R+2)								
N°	Zone	Unité de diagnostic	Substrat	Revêtement apparent	Localisation	Résultats (mg/cm²)	Marge d'erreur	Observations
4168		Cloison amovible	-	Peinture	C	0,02	0,05	
4169					MD	0,02	0,05	
4170		Radiateur	Métal	Peinture	C	0,02	0,05	
4171					MD	0,02	0,05	
4164	A	Porte n°1 Dormant intérieur et extérieur	Bois	Peinture	C	0,02	0,05	
4165					MD	0,01	0,05	
4166	A	Porte n°1 Ouvrant intérieur et extérieur	Bois	Peinture	C	0,03	0,05	
4167					MD	0,01	0,05	
4172	C	Fenêtre n°1 Dormant et ouvrant inteieur et extérieur	PVC		C	8,05	0,05	
4173	C	Fenêtre n°2 Dormant et ouvrant inteieur et extérieur	PVC		C	12,64	0,05	
4174	C	Fenêtres n°1 Volet	PVC		C	2,03	0,05	
4175	Murs A B C D	Murs	Enduit	Peinture	C	0,02	0,05	
4176					MD	0,01	0,05	
4177	Murs A B C D	Plinthes	Bois	Peinture	C	0,02	0,05	
4178					MD	0,02	0,05	
4179	Plafond	Plafond	Enduit	Peinture	C	0,02	0,05	
4180					MD	0,02	0,05	
4181	Sol	Plancher	Vinyle	Peinture	C	0,02	0,05	
4182					MD	0,02	0,05	
	Toutes zones	Murs	Faïence					Faïence
Nombre d'unités de diagnostic			Total		Positives		Non mesurées	
			12		3		1	

Local : Chambre F 208 (R+2)								
N°	Zone	Unité de diagnostic	Substrat	Revêtement apparent	Localisation	Résultats (mg/cm²)	Marge d'erreur	Observations
4187		Cloison amovible	-	Peinture	C	0,02	0,05	
4188					MD	0,01	0,05	
4189		Radiateur	Métal	Peinture	C	0,01	0,05	
4190					MD	0,01	0,05	
4183	A	Porte n°1 Dormant intérieur et extérieur	Bois	Peinture	C	0,02	0,05	
4184					MD	0,01	0,05	

N°	Zone	Unité de diagnostic	Substrat	Revêtement apparent	Localisation	Résultats (mg/cm²)	Marge d'erreur	Observations
4185	A	Porte n°1 Ouvrant intérieur et extérieur	Bois	Peinture	C	0,01	0,05	
4186					MD	0,02	0,05	
4191	C	Fenêtre n°1 Dormant et ouvrant inteieur et extérieur	PVC		C	8,38	0,05	
4192	C	Fenêtre n°2 Dormant et ouvrant inteieur et extérieur	PVC		C	12,8	0,05	
4193	C	Fenêtres n°1 Volet	PVC		C	2,51	0,05	
4194	Murs A B C D	Murs	Enduit	Peinture	C	0,04	0,05	
4195					MD	0,02	0,05	
4196	Murs A B C D	Plinthes	Bois	Peinture	C	0,04	0,05	
4197					MD	0,01	0,05	
4198	Plafond	Plafond	Enduit	Peinture	C	0,02	0,05	
4199					MD	0,02	0,05	
4200	Sol	Plancher	Vynyle	Peinture	C	0,02	0,05	
4201					MD	0,01	0,05	
	Toutes zones	Murs	Faïence					Faïence
Nombre d'unités de diagnostic			Total		Positives		Non mesurées	
			12		3		1	

**Local : Chambre F 209 (R+2)**

N°	Zone	Unité de diagnostic	Substrat	Revêtement apparent	Localisation	Résultats (mg/cm²)	Marge d'erreur	Observations
4206		Cloison amovible	-	Peinture	C	0,02	0,05	
4207					MD	0,02	0,05	
4208		Radiateur	Métal	Peinture	C	0,01	0,05	
4209					MD	0,04	0,05	
4202	A	Porte n°1 Dormant intérieur et extérieur	Bois	Peinture	C	0,02	0,05	
4203					MD	0,02	0,05	
4204	A	Porte n°1 Ouvrant intérieur et extérieur	Bois	Peinture	C	0,01	0,05	
4205					MD	0,01	0,05	
4210	C	Fenêtre n°1 Dormant et ouvrant inteieur et extérieur	PVC		C	8,95	0,05	
4211	C	Fenêtre n°2 Dormant et ouvrant inteieur et extérieur	PVC		C	12,35	0,05	

N°	Zone	Unité de diagnostic	Substrat	Revêtement apparent	Localisation	Résultats (mg/cm²)	Marge d'erreur	Observations
4212	C	Fenêtres n°1 Volet	PVC		C	2,01	0,05	
4213	Murs A B C D	Murs	Enduit	Peinture	C	0,01	0,05	
4214					MD	0,02	0,05	
4215	Murs A B C D	Plinthes	Bois	Peinture	C	0,02	0,05	
4216					MD	0,01	0,05	
4217	Plafond	Plafond	Enduit	Peinture	C	0,02	0,05	
4218					MD	0,02	0,05	
4219	Sol	Plancher	Vinyle	Peinture	C	0,04	0,05	
4220					MD	0,02	0,05	
	Toutes zones	Murs	Faïence					Faïence
Nombre d'unités de diagnostic			Total		Positives		Non mesurées	
			12		3		1	

**Local : Chambre F 210 (R+2)**

N°	Zone	Unité de diagnostic	Substrat	Revêtement apparent	Localisation	Résultats (mg/cm²)	Marge d'erreur	Observations
4225		Cloison amovible	-	Peinture	C	0,03	0,05	
4226					MD	0,02	0,05	
4227		Radiateur	Métal	Peinture	C	0,02	0,05	
4228					MD	0,02	0,05	
4221	A	Porte n°1 Dormant intérieur et extérieur	Bois	Peinture	C	0,02	0,05	
4222					MD	0,02	0,05	
4223	A	Porte n°1 Ouvrant intérieur et extérieur	Bois	Peinture	C	0,02	0,05	
4224					MD	0,01	0,05	
4229	C	Fenêtre n°1 Dormant et ouvrant intérieur et extérieur	PVC		C	8,51	0,05	
4230	C	Fenêtre n°2 Dormant et ouvrant intérieur et extérieur	PVC		C	12,05	0,05	
4231	C	Fenêtres n°1 Volet	PVC		C	2,64	0,05	
4232	Murs A B C D	Murs	Enduit	Peinture	C	0,02	0,05	
4233					MD	0,02	0,05	
4234	Murs A B C D	Plinthes	Bois	Peinture	C	0,03	0,05	
4235					MD	0,02	0,05	
4236	Plafond	Plafond	Enduit	Peinture	C	0,02	0,05	
4237					MD	0,03	0,05	

N°	Zone	Unité de diagnostic	Substrat	Revêtement apparent	Localisation	Résultats (mg/cm²)	Marge d'erreur	Observations
4238	Sol	Plancher	Vinyle	Peinture	C	0,02	0,05	
4239					MD	0,02	0,05	
	Toutes zones	Murs	Faïence					Faïence
			Total		Positives		Non mesurées	
Nombre d'unités de diagnostic			12		3		1	

## Local : Chambre F 211 (R+2)

N°	Zone	Unité de diagnostic	Substrat	Revêtement apparent	Localisation	Résultats (mg/cm²)	Marge d'erreur	Observations
4244		Cloison amovible	-	Peinture	C	0,02	0,05	
4245					MD	0,02	0,05	
4246		Radiateur	Métal	Peinture	C	0,01	0,05	
4247					MD	0,01	0,05	
4240	A	Porte n°1 Dormant intérieur et extérieur	Bois	Peinture	C	0,02	0,05	
4241					MD	0,02	0,05	
4242	A	Porte n°1 Ouvrant intérieur et extérieur	Bois	Peinture	C	0,01	0,05	
4243					MD	0,02	0,05	
4248	C	Fenêtre n°1 Dormant et ouvrant intérieur et extérieur	PVC		C	8,15	0,05	
4249	C	Fenêtre n°2 Dormant et ouvrant intérieur et extérieur	PVC		C	12,4	0,05	
4250	C	Fenêtres n°1 Volet	PVC		C	2,61	0,05	
4251	Murs A B C D	Murs	Enduit	Peinture	C	0,02	0,05	
4252					MD	0,01	0,05	
4253	Murs A B C D	Plinthes	Bois	Peinture	C	0,02	0,05	
4254					MD	0,03	0,05	
4255	Plafond	Plafond	Enduit	Peinture	C	0,02	0,05	
4256					MD	0,02	0,05	
4257	Sol	Plancher	Vinyle	Peinture	C	0,02	0,05	
4258					MD	0,02	0,05	
	Toutes zones	Murs	Faïence					Faïence
			Total		Positives		Non mesurées	
Nombre d'unités de diagnostic			12		3		1	

Local : Chambre F 212 (R+2)								
N°	Zone	Unité de diagnostic	Substrat	Revêtement apparent	Localisation	Résultats (mg/cm²)	Marge d'erreur	Observations
4263		Cloison amovible	-	Peinture	C	0,02	0,05	
4264					MD	0,01	0,05	
4265		Radiateur	Métal	Peinture	C	0,02	0,05	
4266					MD	0,02	0,05	
4259	A	Porte n°1 Dormant intérieur et extérieur	Bois	Peinture	C	0,02	0,05	
4260					MD	0,01	0,05	
4261	A	Porte n°1 Ouvrant intérieur et extérieur	Bois	Peinture	C	0,02	0,05	
4262					MD	0,02	0,05	
4267	C	Fenêtre n°1 Dormant et ouvrant inteieur et extérieur	PVC		C	8,17	0,05	
4268	C	Fenêtre n°2 Dormant et ouvrant inteieur et extérieur	PVC		C	12,34	0,05	
4269	C	Fenêtres n°1 Volet	PVC		C	2,17	0,05	
4270	Murs A B C D	Murs	Enduit	Peinture	C	0,01	0,05	
4271					MD	0,02	0,05	
4272	Murs A B C D	Plinthes	Bois	Peinture	C	0,01	0,05	
4273					MD	0,02	0,05	
4274	Plafond	Plafond	Enduit	Peinture	C	0,02	0,05	
4275					MD	0,02	0,05	
4276	Sol	Plancher	Vinyle	Peinture	C	0,01	0,05	
4277					MD	0,01	0,05	
	Toutes zones	Murs	Faïence					Faïence
Nombre d'unités de diagnostic			Total		Positives		Non mesurées	
			12		3		1	

Local : Chambre B 301 (R+3)								
N°	Zone	Unité de diagnostic	Substrat	Revêtement apparent	Localisation	Résultats (mg/cm²)	Marge d'erreur	Observations
4282		Cloison amovible	-	Peinture	C	0,04	0,05	
4283					MD	0,04	0,05	
4284		Radiateur	Métal	Peinture	C	0,02	0,05	
4285					MD	0,04	0,05	
4278	A	Porte n°1 Dormant intérieur et extérieur	Bois	Peinture	C	0,02	0,05	
4279					MD	0,02	0,05	



N°	Zone	Unité de diagnostic	Substrat	Revêtement apparent	Localisation	Résultats (mg/cm²)	Marge d'erreur	Observations
4280	A	Porte n°1 Ouvrant intérieur et extérieur	Bois	Peinture	C	0,02	0,05	
4281					MD	0,02	0,05	
4286	C	Fenêtre n°1 Dormant et ouvrant inteieur et extérieur	PVC		C	8,32	0,05	
4287	C	Fenêtre n°2 Dormant et ouvrant inteieur et extérieur	PVC		C	12,64	0,05	
4288	C	Fenêtres n°1 Volet	PVC		C	2,01	0,05	
4289	Murs A B C D	Murs	Enduit	Peinture	C	0,02	0,05	
4290					MD	0,02	0,05	
4291	Murs A B C D	Plinthes	Bois	Peinture	C	0,01	0,05	
4292					MD	0,02	0,05	
4293	Plafond	Plafond	Enduit	Peinture	C	0,01	0,05	
4294					MD	0,02	0,05	
4295	Sol	Plancher	Vinyle	Peinture	C	0,02	0,05	
4296					MD	0,02	0,05	
	Toutes zones	Murs	Faïence					Faïence
Nombre d'unités de diagnostic			Total		Positives		Non mesurées	
			12		3		1	

**Local : Chambre B 302 (R+3)**

N°	Zone	Unité de diagnostic	Substrat	Revêtement apparent	Localisation	Résultats (mg/cm²)	Marge d'erreur	Observations
4301		Cloison amovible	-	Peinture	C	0,01	0,05	
4302					MD	0,02	0,05	
4303		Radiateur	Métal	Peinture	C	0,01	0,05	
4304					MD	0,03	0,05	
4297	A	Porte n°1 Dormant intérieur et extérieur	Bois	Peinture	C	0,03	0,05	
4298					MD	0,02	0,05	
4299	A	Porte n°1 Ouvrant intérieur et extérieur	Bois	Peinture	C	0,02	0,05	
4300					MD	0,03	0,05	
4305	C	Fenêtre n°1 Dormant et ouvrant inteieur et extérieur	PVC		C	8,64	0,05	
4306	C	Fenêtre n°2 Dormant et ouvrant inteieur et extérieur	PVC		C	12,54	0,05	

N°	Zone	Unité de diagnostic	Substrat	Revêtement apparent	Localisation	Résultats (mg/cm²)	Marge d'erreur	Observations
4307	C	Fenêtres n°1 Volet	PVC		C	2,54	0,05	
4308	Murs A B C D	Murs	Enduit	Peinture	C	0,01	0,05	
4309					MD	0,02	0,05	
4310	Murs A B C D	Plinthes	Bois	Peinture	C	0,02	0,05	
4311					MD	0,02	0,05	
4312	Plafond	Plafond	Enduit	Peinture	C	0,01	0,05	
4313					MD	0,01	0,05	
4314	Sol	Plancher	Vinyle	Peinture	C	0,01	0,05	
4315					MD	0,03	0,05	
	Toutes zones	Murs	Faïence					Faïence
Nombre d'unités de diagnostic			Total		Positives		Non mesurées	
			12		3		1	

## Local : Chambre B 303 (R+3)

N°	Zone	Unité de diagnostic	Substrat	Revêtement apparent	Localisation	Résultats (mg/cm²)	Marge d'erreur	Observations
4320		Cloison amovible	-	Peinture	C	0,03	0,05	
4321					MD	0,02	0,05	
4322		Radiateur	Métal	Peinture	C	0,01	0,05	
4323					MD	0,02	0,05	
4316	A	Porte n°1 Dormant intérieur et extérieur	Bois	Peinture	C	0,02	0,05	
4317					MD	0,04	0,05	
4318	A	Porte n°1 Ouvrant intérieur et extérieur	Bois	Peinture	C	0,01	0,05	
4319					MD	0,04	0,05	
4324	C	Fenêtre n°1 Dormant et ouvrant intérieur et extérieur	PVC		C	8,54	0,05	
4325	C	Fenêtre n°2 Dormant et ouvrant intérieur et extérieur	PVC		C	12,43	0,05	
4326	C	Fenêtres n°1 Volet	PVC		C	2,3	0,05	
4327	Murs A B C D	Murs	Enduit	Peinture	C	0,01	0,05	
4328					MD	0,04	0,05	
4329	Murs A B C D	Plinthes	Bois	Peinture	C	0,01	0,05	
4330					MD	0,01	0,05	
4331	Plafond	Plafond	Enduit	Peinture	C	0,03	0,05	
4332					MD	0,02	0,05	

N°	Zone	Unité de diagnostic	Substrat	Revêtement apparent	Localisation	Résultats (mg/cm²)	Marge d'erreur	Observations
4333	Sol	Plancher	Vinyle	Peinture	C	0,01	0,05	
4334					MD	0,01	0,05	
	Toutes zones	Murs	Faïence					Faïence
			Total		Positives		Non mesurées	
Nombre d'unités de diagnostic			12		3		1	

## Local : Chambre B 304 (R+3)

N°	Zone	Unité de diagnostic	Substrat	Revêtement apparent	Localisation	Résultats (mg/cm²)	Marge d'erreur	Observations
4339		Cloison amovible	-	Peinture	C	0,02	0,05	
4340					MD	0,02	0,05	
4341		Radiateur	Métal	Peinture	C	0,02	0,05	
4342					MD	0,02	0,05	
4335	A	Porte n°1 Dormant intérieur et extérieur	Bois	Peinture	C	0,02	0,05	
4336					MD	0,03	0,05	
4337	A	Porte n°1 Ouvrant intérieur et extérieur	Bois	Peinture	C	0,02	0,05	
4338					MD	0,01	0,05	
4343	C	Fenêtre n°1 Dormant et ouvrant intérieur et extérieur	PVC		C	8,64	0,05	
4344	C	Fenêtre n°2 Dormant et ouvrant intérieur et extérieur	PVC		C	12,34	0,05	
4345	C	Fenêtres n°1 Volet	PVC		C	2,04	0,05	
4346	Murs A B C D	Murs	Enduit	Peinture	C	0,02	0,05	
4347					MD	0,02	0,05	
4348	Murs A B C D	Plinthes	Bois	Peinture	C	0,02	0,05	
4349					MD	0,02	0,05	
4350	Plafond	Plafond	Enduit	Peinture	C	0,02	0,05	
4351					MD	0,03	0,05	
4352	Sol	Plancher	Vinyle	Peinture	C	0,02	0,05	
4353					MD	0,03	0,05	
	Toutes zones	Murs	Faïence					Faïence
			Total		Positives		Non mesurées	
Nombre d'unités de diagnostic			12		3		1	

Local : Chambre B 305 (R+3)								
N°	Zone	Unité de diagnostic	Substrat	Revêtement apparent	Localisation	Résultats (mg/cm²)	Marge d'erreur	Observations
4358		Cloison amovible	-	Peinture	C	0,03	0,05	
4359					MD	0,02	0,05	
4360		Radiateur	Métal	Peinture	C	0,02	0,05	
4361					MD	0,01	0,05	
4354	A	Porte n°1 Dormant intérieur et extérieur	Bois	Peinture	C	0,01	0,05	
4355					MD	0,03	0,05	
4356	A	Porte n°1 Ouvrant intérieur et extérieur	Bois	Peinture	C	0,02	0,05	
4357					MD	0,02	0,05	
4362	C	Fenêtre n°1 Dormant et ouvrant intérieur et extérieur	PVC		C	8,05	0,05	
4363	C	Fenêtre n°2 Dormant et ouvrant intérieur et extérieur	PVC		C	12,15	0,05	
4364	C	Fenêtres n°1 Volet	PVC		C	2,31	0,05	
4365	Murs A B C D	Murs	Enduit	Peinture	C	0,01	0,05	
4366					MD	0,01	0,05	
4367	Murs A B C D	Plinthes	Bois	Peinture	C	0,02	0,05	
4368					MD	0,03	0,05	
4369	Plafond	Plafond	Enduit	Peinture	C	0,02	0,05	
4370					MD	0,01	0,05	
4371	Sol	Plancher	Vinyle	Peinture	C	0,03	0,05	
4372					MD	0,02	0,05	
	Toutes zones	Murs	Faïence					Faïence
Nombre d'unités de diagnostic			Total		Positives		Non mesurées	
			12		3		1	

Local : Chambre B 306 (R+3)								
N°	Zone	Unité de diagnostic	Substrat	Revêtement apparent	Localisation	Résultats (mg/cm²)	Marge d'erreur	Observations
4377		Cloison amovible	-	Peinture	C	0,02	0,05	
4378					MD	0,03	0,05	
4379		Radiateur	Métal	Peinture	C	0,01	0,05	
4380					MD	0,02	0,05	
4373	A	Porte n°1 Dormant intérieur et extérieur	Bois	Peinture	C	0,03	0,05	
4374					MD	0,01	0,05	

N°	Zone	Unité de diagnostic	Substrat	Revêtement apparent	Localisation	Résultats (mg/cm²)	Marge d'erreur	Observations
4375	A	Porte n°1 Ouvrant intérieur et extérieur	Bois	Peinture	C	0,02	0,05	
4376					MD	0,02	0,05	
4381	C	Fenêtre n°1 Dormant et ouvrant inteieur et extérieur	PVC		C	8,34	0,05	
4382	C	Fenêtre n°2 Dormant et ouvrant inteieur et extérieur	PVC		C	12,07	0,05	
4383	C	Fenêtres n°1 Volet	PVC		C	2,54	0,05	
4384	Murs A B C D	Murs	Enduit	Peinture	C	0,01	0,05	
4385					MD	0,02	0,05	
4386	Murs A B C D	Plinthes	Bois	Peinture	C	0,03	0,05	
4387					MD	0,02	0,05	
4388	Plafond	Plafond	Enduit	Peinture	C	0,02	0,05	
4389					MD	0,02	0,05	
4390	Sol	Plancher	Vinyle	Peinture	C	0,02	0,05	
4391					MD	0,03	0,05	
	Toutes zones	Murs	Faïence					Faïence
Nombre d'unités de diagnostic			Total		Positives		Non mesurées	
			12		3		1	

**Local : Chambre B 307 (R+3)**

N°	Zone	Unité de diagnostic	Substrat	Revêtement apparent	Localisation	Résultats (mg/cm²)	Marge d'erreur	Observations
4396		Cloison amovible	-	Peinture	C	0,02	0,05	
4397					MD	0,01	0,05	
4398		Radiateur	Métal	Peinture	C	0,03	0,05	
4399					MD	0,01	0,05	
4392	A	Porte n°1 Dormant intérieur et extérieur	Bois	Peinture	C	0,01	0,05	
4393					MD	0,04	0,05	
4394	A	Porte n°1 Ouvrant intérieur et extérieur	Bois	Peinture	C	0,02	0,05	
4395					MD	0,02	0,05	
4400	C	Fenêtre n°1 Dormant et ouvrant inteieur et extérieur	PVC		C	8,24	0,05	
4401	C	Fenêtre n°2 Dormant et ouvrant inteieur et extérieur	PVC		C	12,3	0,05	

N°	Zone	Unité de diagnostic	Substrat	Revêtement apparent	Localisation	Résultats (mg/cm²)	Marge d'erreur	Observations
4402	C	Fenêtres n°1 Volet	PVC		C	2,31	0,05	
4403	Murs A B C D	Murs	Enduit	Peinture	C	0,04	0,05	
4404					MD	0,03	0,05	
4405	Murs A B C D	Plinthes	Bois	Peinture	C	0,03	0,05	
4406					MD	0,02	0,05	
4407	Plafond	Plafond	Enduit	Peinture	C	0,04	0,05	
4408					MD	0,02	0,05	
4409	Sol	Plancher	Vinyle	Peinture	C	0,03	0,05	
4410					MD	0,02	0,05	
	Toutes zones	Murs	Faïence					Faïence
Nombre d'unités de diagnostic			Total		Positives		Non mesurées	
			12		3		1	

## Local : Chambre B 308 (R+3)

N°	Zone	Unité de diagnostic	Substrat	Revêtement apparent	Localisation	Résultats (mg/cm²)	Marge d'erreur	Observations
4415		Cloison amovible	-	Peinture	C	0,04	0,05	
4416					MD	0,02	0,05	
4417		Radiateur	Métal	Peinture	C	0,02	0,05	
4418					MD	0,02	0,05	
4411	A	Porte n°1 Dormant intérieur et extérieur	Bois	Peinture	C	0,01	0,05	
4412					MD	0,02	0,05	
4413	A	Porte n°1 Ouvrant intérieur et extérieur	Bois	Peinture	C	0,01	0,05	
4414					MD	0,04	0,05	
4419	C	Fenêtre n°1 Dormant et ouvrant intérieur et extérieur	PVC		C	8,35	0,05	
4420	C	Fenêtre n°2 Dormant et ouvrant intérieur et extérieur	PVC		C	12,34	0,05	
4421	C	Fenêtres n°1 Volet	PVC		C	2,01	0,05	
4422	Murs A B C D	Murs	Enduit	Peinture	C	0,02	0,05	
4423					MD	0,02	0,05	
4424	Murs A B C D	Plinthes	Bois	Peinture	C	0,02	0,05	
4425					MD	0,02	0,05	
4426	Plafond	Plafond	Enduit	Peinture	C	0,01	0,05	
4427					MD	0,04	0,05	

N°	Zone	Unité de diagnostic	Substrat	Revêtement apparent	Localisation	Résultats (mg/cm²)	Marge d'erreur	Observations
4428	Sol	Plancher	Vinyle	Peinture	C	0,02	0,05	
4429					MD	0,02	0,05	
	Toutes zones	Murs	Faïence					Faïence
			Total		Positives		Non mesurées	
Nombre d'unités de diagnostic			12		3		1	

**Local : Chambre B 309 (R+3)**

N°	Zone	Unité de diagnostic	Substrat	Revêtement apparent	Localisation	Résultats (mg/cm²)	Marge d'erreur	Observations
4434		Cloison amovible	-	Peinture	C	0,01	0,05	
4435					MD	0,01	0,05	
4436		Radiateur	Métal	Peinture	C	0,03	0,05	
4437					MD	0,02	0,05	
4430	A	Porte n°1 Dormant intérieur et extérieur	Bois	Peinture	C	0,01	0,05	
4431					MD	0,02	0,05	
4432	A	Porte n°1 Ouvrant intérieur et extérieur	Bois	Peinture	C	0,02	0,05	
4433					MD	0,01	0,05	
4438	C	Fenêtre n°1 Dormant et ouvrant intérieur et extérieur	PVC		C	8,64	0,05	
4439	C	Fenêtre n°2 Dormant et ouvrant intérieur et extérieur	PVC		C	12,75	0,05	
4440	C	Fenêtres n°1 Volet	PVC		C	2,46	0,05	
4441	Murs A B C D	Murs	Enduit	Peinture	C	0,02	0,05	
4442					MD	0,01	0,05	
4443	Murs A B C D	Plinthes	Bois	Peinture	C	0,02	0,05	
4444					MD	0,01	0,05	
4445	Plafond	Plafond	Enduit	Peinture	C	0,02	0,05	
4446					MD	0,02	0,05	
4447	Sol	Plancher	Vinyle	Peinture	C	0,02	0,05	
4448					MD	0,02	0,05	
	Toutes zones	Murs	Faïence					Faïence
			Total		Positives		Non mesurées	
Nombre d'unités de diagnostic			12		3		1	

Local : Chambre B 310 (R+3)								
N°	Zone	Unité de diagnostic	Substrat	Revêtement apparent	Localisation	Résultats (mg/cm²)	Marge d'erreur	Observations
4453		Cloison amovible	-	Peinture	C	0,01	0,05	
4454					MD	0,02	0,05	
4455		Radiateur	Métal	Peinture	C	0,02	0,05	
4456					MD	0,02	0,05	
4449	A	Porte n°1 Dormant intérieur et extérieur	Bois	Peinture	C	0,01	0,05	
4450					MD	0,01	0,05	
4451	A	Porte n°1 Ouvrant intérieur et extérieur	Bois	Peinture	C	0,03	0,05	
4452					MD	0,03	0,05	
4457	C	Fenêtre n°1 Dormant et ouvrant inteieur et extérieur	PVC		C	8,32	0,05	
4458	C	Fenêtre n°2 Dormant et ouvrant inteieur et extérieur	PVC		C	12,05	0,05	
4459	C	Fenêtres n°1 Volet	PVC		C	2,15	0,05	
4460	Murs A B C D	Murs	Enduit	Peinture	C	0,02	0,05	
4461					MD	0,02	0,05	
4462	Murs A B C D	Plinthes	Bois	Peinture	C	0,01	0,05	
4463					MD	0,02	0,05	
4464	Plafond	Plafond	Enduit	Peinture	C	0,02	0,05	
4465					MD	0,02	0,05	
4466	Sol	Plancher	Vinyle	Peinture	C	0,03	0,05	
4467					MD	0,03	0,05	
	Toutes zones	Murs	Faïence					Faïence
Nombre d'unités de diagnostic			Total		Positives		Non mesurées	
			12		3		1	

Local : Chambre B 311 (R+3)								
N°	Zone	Unité de diagnostic	Substrat	Revêtement apparent	Localisation	Résultats (mg/cm²)	Marge d'erreur	Observations
4472		Cloison amovible	-	Peinture	C	0,02	0,05	
4473					MD	0,02	0,05	
4474		Radiateur	Métal	Peinture	C	0,01	0,05	
4475					MD	0,02	0,05	
4468	A	Porte n°1 Dormant intérieur et extérieur	Bois	Peinture	C	0,02	0,05	
4469					MD	0,01	0,05	



N°	Zone	Unité de diagnostic	Substrat	Revêtement apparent	Localisation	Résultats (mg/cm²)	Marge d'erreur	Observations
4470	A	Porte n°1 Ouvrant intérieur et extérieur	Bois	Peinture	C	0,02	0,05	
4471					MD	0,02	0,05	
4476	C	Fenêtre n°1 Dormant et ouvrant inteieur et extérieur	PVC		C	8,31	0,05	
4477	C	Fenêtre n°2 Dormant et ouvrant inteieur et extérieur	PVC		C	12,5	0,05	
4478	C	Fenêtres n°1 Volet	PVC		C	2,54	0,05	
4479	Murs A B C D	Murs	Enduit	Peinture	C	0,01	0,05	
4480					MD	0,01	0,05	
4481	Murs A B C D	Plinthes	Bois	Peinture	C	0,03	0,05	
4482					MD	0,02	0,05	
4483	Plafond	Plafond	Enduit	Peinture	C	0,02	0,05	
4484					MD	0,02	0,05	
4485	Sol	Plancher	Vynyle	Peinture	C	0,02	0,05	
4486					MD	0,02	0,05	
	Toutes zones	Murs	Faïence					Faïence
Nombre d'unités de diagnostic			Total		Positives		Non mesurées	
			12		3		1	

**Local : Chambre B 312 (R+3)**

N°	Zone	Unité de diagnostic	Substrat	Revêtement apparent	Localisation	Résultats (mg/cm²)	Marge d'erreur	Observations
4491		Cloison amovible	-	Peinture	C	0,03	0,05	
4492					MD	0,01	0,05	
4493		Radiateur	Métal	Peinture	C	0,03	0,05	
4494					MD	0,02	0,05	
4487	A	Porte n°1 Dormant intérieur et extérieur	Bois	Peinture	C	0,02	0,05	
4488					MD	0,02	0,05	
4489	A	Porte n°1 Ouvrant intérieur et extérieur	Bois	Peinture	C	0,02	0,05	
4490					MD	0,02	0,05	
4495	C	Fenêtre n°1 Dormant et ouvrant inteieur et extérieur	PVC		C	8,4	0,05	
4496	C	Fenêtre n°2 Dormant et ouvrant inteieur et extérieur	PVC		C	12,5	0,05	

N°	Zone	Unité de diagnostic	Substrat	Revêtement apparent	Localisation	Résultats (mg/cm²)	Marge d'erreur	Observations
4497	C	Fenêtres n°1 Volet	PVC		C	2,1	0,05	
4498	Murs A B C D	Murs	Enduit	Peinture	C	0,02	0,05	
4499					MD	0,01	0,05	
4500	Murs A B C D	Plinthes	Bois	Peinture	C	0,02	0,05	
4501					MD	0,03	0,05	
4502	Plafond	Plafond	Enduit	Peinture	C	0,04	0,05	
4503					MD	0,01	0,05	
4504	Sol	Plancher	Vinyle	Peinture	C	0,02	0,05	
4505					MD	0,02	0,05	
	Toutes zones	Murs	Faïence					Faïence
Nombre d'unités de diagnostic			Total		Positives		Non mesurées	
			12		3		1	

**Local : Cage escalier B n°3 (R+3)**

N°	Zone	Unité de diagnostic	Substrat	Revêtement apparent	Localisation	Résultats (mg/cm²)	Marge d'erreur	Observations
4518		Fenêtre n°1 Dormant et ouvrant intérieur et extérieur	PVC		C	8,31	0,05	
4506	A	Ensemble des balustres	Bois + fer	Peinture	C	0,03	0,05	
4507					MD	0,02	0,05	
4508	A	Ensemble des contre-marches	Béton	Peinture	C	0,02	0,05	
4509					MD	0,02	0,05	
	A	Ensemble des marches	Carrelage					Carrelage
4510	A	Limon	Enduit	Peinture	C	0,02	0,05	
4511					MD	0,01	0,05	
4512	A	Main-courante	Bois		C	0,02	0,05	
4513					MD	0,01	0,05	
4514	A	Porte n°1 Dormant intérieur et extérieur	Bois	Peinture	C	0,03	0,05	
4515					MD	0,03	0,05	
4516	A	Porte n°1 Ouvrant intérieur et extérieur	Bois	Peinture	C	0,02	0,05	
4517					MD	0,02	0,05	
4519	Murs A B C D	Murs	Enduit	Peinture	C	0,01	0,05	
4520					MD	0,02	0,05	
4521	Plafond	Plafond	Enduit	Peinture	C	0,02	0,05	

N°	Zone	Unité de diagnostic	Substrat	Revêtement apparent	Localisation	Résultats (mg/cm²)	Marge d'erreur	Observations
4522					MD	0,02	0,05	
4523	Sol	Plancher	Dalle de sol	Peinture	C	0,01	0,05	
4524					MD	0,02	0,05	
			Total		Positives		Non mesurées	
Nombre d'unités de diagnostic			11		1		1	

**Local : sanitaire A-B n°3 (R+3)**

N°	Zone	Unité de diagnostic	Substrat	Revêtement apparent	Localisation	Résultats (mg/cm²)	Marge d'erreur	Observations
4525	A	Ensemble des balustres	Bois + fer	Peinture	C	0,03	0,05	
4526					MD	0,02	0,05	
4527	A	Ensemble des contre-marches	Béton	Peinture	C	0,01	0,05	
4528					MD	0,01	0,05	
	A	Ensemble des marches	Carrelage					Carrelage
4529	A	Limon	Enduit	Peinture	C	0,02	0,05	
4530					MD	0,01	0,05	
4531	A	Main-courante	Bois		C	0,03	0,05	
4532					MD	0,01	0,05	
4533	A	Porte n°1 Dormant intérieur et extérieur	Bois	Peinture	C	0,02	0,05	
4534					MD	0,01	0,05	
4535	A	Porte n°1 Ouvrant intérieur et extérieur	Bois	Peinture	C	0,01	0,05	
4536					MD	0,02	0,05	
4537	Murs A B C D	Murs	Enduit	Peinture	C	0,02	0,05	
4538					MD	0,01	0,05	
4539	Plafond	Plafond	Enduit	Peinture	C	0,01	0,05	
4540					MD	0,02	0,05	
4541	Sol	Plancher	Dalle de sol	Peinture	C	0,02	0,05	
4542					MD	0,02	0,05	
			Total		Positives		Non mesurées	
Nombre d'unités de diagnostic			10		0		1	

**Local : Cuisine A-B n°3 (R+3)**

N°	Zone	Unité de diagnostic	Substrat	Revêtement apparent	Localisation	Résultats (mg/cm²)	Marge d'erreur	Observations
4547		Radiateur	Métal	Peinture	C	0,02	0,05	

N°	Zone	Unité de diagnostic	Substrat	Revêtement apparent	Localisation	Résultats (mg/cm²)	Marge d'erreur	Observations
4548					MD	0,02	0,05	
4543	A	Porte n°1 Dormant intérieur et extérieur	Bois	Peinture	C	0,01	0,05	
4544					MD	0,02	0,05	
4545	A	Porte n°1 Ouvrant intérieur et extérieur	Bois	Peinture	C	0,03	0,05	
4546					MD	0,02	0,05	
4549	C	Fenêtre n°1 Dormant et ouvrant inteieur et extérieur	PVC		C	8,14	0,05	
4550	C	Fenêtre n°2 Dormant et ouvrant inteieur et extérieur	PVC		C	12,34	0,05	
4551	C	Fenêtres n°1 Volet	PVC		C	2,18	0,05	
4552	Murs A B C D	Murs	Enduit	Peinture	C	0,02	0,05	
4553					MD	0,02	0,05	
	Murs A B C D	Plinthes	Carrelage					Carrelage
4554	Plafond	Faux Plafond	-		C	0,02	0,05	
4555					MD	0,01	0,05	
4556	Sol	Plancher	Dalle de sol		C	0,04	0,05	
4557					MD	0,02	0,05	
			Total		Positives		Non mesurées	
Nombre d'unités de diagnostic			10		3		1	

## Local : Douches A-B n°3 (R+3)

N°	Zone	Unité de diagnostic	Substrat	Revêtement apparent	Localisation	Résultats (mg/cm²)	Marge d'erreur	Observations
4558		Radiateur	Métal	Peinture	C	0,02	0,05	
4559					MD	0,02	0,05	
4560	Murs A B C D	Murs	Enduit	Peinture	C	0,02	0,05	
4561					MD	0,03	0,05	
	Murs A B C D	Plinthes	Carrelage	Peinture				Carrelage
4562	Plafond	Plafond	Enduit	Peinture	C	0,03	0,05	
4563					MD	0,03	0,05	
	Sol	Plancher	Carrelage	Peinture				Carrelage
	Toutes zones	Murs	Faïence					Faïence
4564	Toutes	Portes n°1 Dormant	Bois	Peinture	C	0,02	0,05	

N°	Zone	Unité de diagnostic	Substrat	Revêtement apparent	Localisation	Résultats (mg/cm²)	Marge d'erreur	Observations
4565	zones	intérieur et extérieur			MD	0,02	0,05	
4566	Toutes zones	Portes n°1 Ouvrant intérieur et extérieur	Bois	Peinture	C	0,02	0,05	
4567					MD	0,01	0,05	
Nombre d'unités de diagnostic			Total		Positives		Non mesurées	
			8		0		3	

**Local : Couloir A-B n°3 (R+3)**

N°	Zone	Unité de diagnostic	Substrat	Revêtement apparent	Localisation	Résultats (mg/cm²)	Marge d'erreur	Observations
4568	Murs A B C D	Murs	Enduit	Peinture	C	0,01	0,05	
4569					MD	0,01	0,05	
4570	Murs A B C D	Plinthes	Bois	Peinture	C	0,01	0,05	
4571					MD	0,02	0,05	
4572	Plafond	Faux Plafond	Plaque de faux plafond		C	0,02	0,05	
4573					MD	0,02	0,05	
4574	Sol	Plancher	Dalle de sol		C	0,01	0,05	
4575					MD	0,02	0,05	
4576	Toutes zones	Portes	Bois	Peinture	C	0,02	0,05	
4577					MD	0,02	0,05	
			Total		Positifs		Non mesurées	
Nombre d'unités de diagnostic			5		0		0	

**Local : Ménage A-B n°3 (R+3)**

N°	Zone	Unité de diagnostic	Substrat	Revêtement apparent	Localisation	Résultats (mg/cm²)	Marge d'erreur	Observations
4578	A	Porte n°1 Dormant intérieur et extérieur	Bois	Peinture	C	0,01	0,05	
4579					MD	0,01	0,05	
4580	A	Porte n°1 Ouvrant intérieur et extérieur	Bois	Peinture	C	0,01	0,05	
4581					MD	0,01	0,05	
4582	C	Fenêtre n°1 Dormant intérieur et extérieur	PVC		C	8,14	0,05	
4583	C	Fenêtre n°1 Ouvrant intérieur et extérieur	PVC		C	12,08	0,05	
4584	C	Fenêtres n°1 Volet	PVC		C	2,31	0,05	
4585	Murs A B	Murs	Enduit	Peinture	C	0,02	0,05	
4586					MD	0,02	0,05	
4587	Murs A B	Plinthes	Bois	Peinture	C	0,02	0,05	

N°	Zone	Unité de diagnostic	Substrat	Revêtement apparent	Localisation	Résultats (mg/cm²)	Marge d'erreur	Observations
4588	C D				MD	0,02	0,05	
4589	Plafond	Plafond	Enduit	Peinture	C	0,02	0,05	
4590					MD	0,02	0,05	
4591	Sol	Plancher	Dalle de sol		C	0,02	0,05	
4592					MD	0,02	0,05	
			Total		Positives		Non mesurées	
Nombre d'unités de diagnostic			9		3		0	

**Local : Local A-B n°3 (R+3)**

N°	Zone	Unité de diagnostic	Substrat	Revêtement apparent	Localisation	Résultats (mg/cm²)	Marge d'erreur	Observations
4593	A	Porte n°1 Dormant intérieur et extérieur	Bois	Peinture	C	0,01	0,05	
4594					MD	0,02	0,05	
4595	A	Porte n°1 Ouvrant intérieur et extérieur	Bois	Peinture	C	0,02	0,05	
4596					MD	0,01	0,05	
4597	Murs A B C D	Murs	Enduit	Peinture	C	0,04	0,05	
4598					MD	0,02	0,05	
4599	Murs A B C D	Plinthes	Bois	Peinture	C	0,02	0,05	
4600					MD	0,02	0,05	
4601	Plafond	Faux Plafond	-		C	0,02	0,05	
4602					MD	0,02	0,05	
4603	Sol	Plancher	Vinyle		C	0,04	0,05	
4604					MD	0,02	0,05	
			Total		Positives		Non mesurées	
Nombre d'unités de diagnostic			6		0		0	

**Local : Cage escalier A n°3 (R+3)**

N°	Zone	Unité de diagnostic	Substrat	Revêtement apparent	Localisation	Résultats (mg/cm²)	Marge d'erreur	Observations
4616		Fenêtre n°1 Dormant et ouvrant intérieur et extérieur	PVC		C	0,02	0,05	
4617					MD	0,01	0,05	
4605	A	Ensemble des balustres	Bois + fer	Peinture	C	8,32	0,05	
4606	A	Ensemble des contre-marches	Béton	Peinture	C	0,02	0,05	
4607					MD	0,02	0,05	
	A	Ensemble des marches	Carrelage					Carrelage

N°	Zone	Unité de diagnostic	Substrat	Revêtement apparent	Localisation	Résultats (mg/cm²)	Marge d'erreur	Observations
4608	A	Limon	Enduit	Peinture	C	0,02	0,05	
4609					MD	0,03	0,05	
4610	A	Main-courante	Bois		C	0,02	0,05	
4611					MD	0,02	0,05	
4612	A	Porte n°1 Dormant intérieur et extérieur	Bois	Peinture	C	0,01	0,05	
4613					MD	0,02	0,05	
4614	A	Porte n°1 Ouvrant intérieur et extérieur	Bois	Peinture	C	0,02	0,05	
4615					MD	0,01	0,05	
4618	Murs A B C D	Murs	Enduit	Peinture	C	0,02	0,05	
4619					MD	0,01	0,05	
4620	Plafond	Plafond	Enduit	Peinture	C	0,01	0,05	
4621					MD	0,01	0,05	
4622	Sol	Plancher	Dalle de sol	Peinture	C	0,02	0,05	
4623					MD	0,03	0,05	
			Total		Positives		Non mesurées	
Nombre d'unités de diagnostic			11		1		1	

**Local : Chambre A 301 (R+3)**

N°	Zone	Unité de diagnostic	Substrat	Revêtement apparent	Localisation	Résultats (mg/cm²)	Marge d'erreur	Observations
4628		Cloison amovible	-	Peinture	C	0,01	0,05	
4629					MD	0,02	0,05	
4630		Radiateur	Métal	Peinture	C	0,03	0,05	
4631					MD	0,02	0,05	
4624	A	Porte n°1 Dormant intérieur et extérieur	Bois	Peinture	C	0,02	0,05	
4625					MD	0,02	0,05	
4626	A	Porte n°1 Ouvrant intérieur et extérieur	Bois	Peinture	C	0,02	0,05	
4627					MD	0,02	0,05	
4632	C	Fenêtre n°1 Dormant et ouvrant intérieur et extérieur	PVC		C	8,2	0,05	
4633	C	Fenêtre n°2 Dormant et ouvrant intérieur et extérieur	PVC		C	12,15	0,05	
4634	C	Fenêtres n°1 Volet	PVC		C	2,45	0,05	
4635	Murs A B C D	Murs	Enduit	Peinture	C	0,02	0,05	
4636					MD	0,02	0,05	

N°	Zone	Unité de diagnostic	Substrat	Revêtement apparent	Localisation	Résultats (mg/cm²)	Marge d'erreur	Observations
4637	Murs A B C D	Plinthes	Bois	Peinture	C	0,02	0,05	
4638					MD	0,01	0,05	
4639	Plafond	Plafond	Enduit	Peinture	C	0,04	0,05	
4640					MD	0,02	0,05	
4641	Sol	Plancher	Vinyle	Peinture	C	0,03	0,05	
4642					MD	0,01	0,05	
	Toutes zones	Murs	Faïence					Faïence
Nombre d'unités de diagnostic			Total		Positives		Non mesurées	
			12		3		1	

**Local : Chambre A 302 (R+3)**

N°	Zone	Unité de diagnostic	Substrat	Revêtement apparent	Localisation	Résultats (mg/cm²)	Marge d'erreur	Observations
4647		Cloison amovible	-	Peinture	C	0,04	0,05	
4648					MD	0,03	0,05	
4649		Radiateur	Métal	Peinture	C	0,02	0,05	
4650					MD	0,02	0,05	
4643	A	Porte n°1 Dormant intérieur et extérieur	Bois	Peinture	C	0,02	0,05	
4644					MD	0,01	0,05	
4645	A	Porte n°1 Ouvrant intérieur et extérieur	Bois	Peinture	C	0,02	0,05	
4646					MD	0,02	0,05	
4651	C	Fenêtre n°1 Dormant et ouvrant intérieur et extérieur	PVC		C	8,45	0,05	
4652	C	Fenêtre n°2 Dormant et ouvrant intérieur et extérieur	PVC		C	12,46	0,05	
4653	C	Fenêtres n°1 Volet	PVC		C	2,31	0,05	
4654	Murs A B C D	Murs	Enduit	Peinture	C	0,02	0,05	
4655					MD	0,02	0,05	
4656	Murs A B C D	Plinthes	Bois	Peinture	C	0,03	0,05	
4657					MD	0,03	0,05	
4658	Plafond	Plafond	Enduit	Peinture	C	0,02	0,05	
4659					MD	0,02	0,05	
4660	Sol	Plancher	Vinyle	Peinture	C	0,04	0,05	
4661					MD	0,01	0,05	



N°	Zone	Unité de diagnostic	Substrat	Revêtement apparent	Localisation	Résultats (mg/cm²)	Marge d'erreur	Observations
	Toutes zones	Murs	Faïence					Faïence
Nombre d'unités de diagnostic			Total		Positives		Non mesurées	
			12		3		1	

## Local : Chambre A 303 (R+3)

N°	Zone	Unité de diagnostic	Substrat	Revêtement apparent	Localisation	Résultats (mg/cm²)	Marge d'erreur	Observations
4666		Cloison amovible	-	Peinture	C	0,04	0,05	
4667					MD	0,02	0,05	
4668		Radiateur	Métal	Peinture	C	0,01	0,05	
4669					MD	0,02	0,05	
4662	A	Porte n°1 Dormant intérieur et extérieur	Bois	Peinture	C	0,01	0,05	
4663					MD	0,01	0,05	
4664	A	Porte n°1 Ouvrant intérieur et extérieur	Bois	Peinture	C	0,02	0,05	
4665					MD	0,02	0,05	
4670	C	Fenêtre n°1 Dormant et ouvrant intérieur et extérieur	PVC		C	8,45	0,05	
4671	C	Fenêtre n°2 Dormant et ouvrant intérieur et extérieur	PVC		C	12,35	0,05	
4672	C	Fenêtres n°1 Volet	PVC		C	2,04	0,05	
4673	Murs A B C D	Murs	Enduit	Peinture	C	0,02	0,05	
4674					MD	0,02	0,05	
4675	Murs A B C D	Plinthes	Bois	Peinture	C	0,02	0,05	
4676					MD	0,02	0,05	
4677	Plafond	Plafond	Enduit	Peinture	C	0,02	0,05	
4678					MD	0,01	0,05	
4679	Sol	Plancher	Vinyle	Peinture	C	0,03	0,05	
4680					MD	0,04	0,05	
	Toutes zones	Murs	Faïence					Faïence
Nombre d'unités de diagnostic			Total		Positives		Non mesurées	
			12		3		1	

Local : Chambre A 304 (R+3)								
N°	Zone	Unité de diagnostic	Substrat	Revêtement apparent	Localisation	Résultats (mg/cm²)	Marge d'erreur	Observations
4685		Cloison amovible	-	Peinture	C	0,02	0,05	
4686					MD	0,02	0,05	
4687		Radiateur	Métal	Peinture	C	0,02	0,05	
4688					MD	0,02	0,05	
4681	A	Porte n°1 Dormant intérieur et extérieur	Bois	Peinture	C	0,03	0,05	
4682					MD	0,03	0,05	
4683	A	Porte n°1 Ouvrant intérieur et extérieur	Bois	Peinture	C	0,02	0,05	
4684					MD	0,01	0,05	
4689	C	Fenêtre n°1 Dormant et ouvrant inteieur et extérieur	PVC		C	8,43	0,05	
4690	C	Fenêtre n°2 Dormant et ouvrant inteieur et extérieur	PVC		C	12,54	0,05	
4691	C	Fenêtres n°1 Volet	PVC		C	2,15	0,05	
4692	Murs A B C D	Murs	Enduit	Peinture	C	0,03	0,05	
4693					MD	0,02	0,05	
4694	Murs A B C D	Plinthes	Bois	Peinture	C	0,01	0,05	
4695					MD	0,02	0,05	
4696	Plafond	Plafond	Enduit	Peinture	C	0,01	0,05	
4697					MD	0,02	0,05	
4698	Sol	Plancher	Vinyle	Peinture	C	0,02	0,05	
4699					MD	0,04	0,05	
	Toutes zones	Murs	Faïence					Faïence
Nombre d'unités de diagnostic			Total		Positives		Non mesurées	
			12		3		1	

Local : Chambre A 305 (R+3)								
N°	Zone	Unité de diagnostic	Substrat	Revêtement apparent	Localisation	Résultats (mg/cm²)	Marge d'erreur	Observations
4704		Cloison amovible	-	Peinture	C	0,02	0,05	
4705					MD	0,02	0,05	
4706		Radiateur	Métal	Peinture	C	0,02	0,05	
4707					MD	0,02	0,05	
4700	A	Porte n°1 Dormant intérieur et extérieur	Bois	Peinture	C	0,02	0,05	
4701					MD	0,02	0,05	

N°	Zone	Unité de diagnostic	Substrat	Revêtement apparent	Localisation	Résultats (mg/cm²)	Marge d'erreur	Observations
4702	A	Porte n°1 Ouvrant intérieur et extérieur	Bois	Peinture	C	0,01	0,05	
4703					MD	0,02	0,05	
4708	C	Fenêtre n°1 Dormant et ouvrant intérieur et extérieur	PVC		C	8,52	0,05	
4709	C	Fenêtre n°2 Dormant et ouvrant intérieur et extérieur	PVC		C	12,45	0,05	
4710	C	Fenêtres n°1 Volet	PVC		C	2,24	0,05	
4711	Murs A B C D	Murs	Enduit	Peinture	C	0,02	0,05	
4712					MD	0,02	0,05	
4713	Murs A B C D	Plinthes	Bois	Peinture	C	0,04	0,05	
4714					MD	0,01	0,05	
4715	Plafond	Plafond	Enduit	Peinture	C	0,02	0,05	
4716					MD	0,02	0,05	
4717	Sol	Plancher	Vinyle	Peinture	C	0,02	0,05	
4718					MD	0,02	0,05	
	Toutes zones	Murs	Faïence					Faïence
Nombre d'unités de diagnostic			Total		Positives		Non mesurées	
			12		3		1	

**Local : Chambre A 306 (R+3)**

N°	Zone	Unité de diagnostic	Substrat	Revêtement apparent	Localisation	Résultats (mg/cm²)	Marge d'erreur	Observations
4723		Cloison amovible	-	Peinture	C	0,04	0,05	
4724					MD	0,02	0,05	
4725		Radiateur	Métal	Peinture	C	0,02	0,05	
4726					MD	0,02	0,05	
4719	A	Porte n°1 Dormant intérieur et extérieur	Bois	Peinture	C	0,01	0,05	
4720					MD	0,03	0,05	
4721	A	Porte n°1 Ouvrant intérieur et extérieur	Bois	Peinture	C	0,02	0,05	
4722					MD	0,02	0,05	
4727	C	Fenêtre n°1 Dormant et ouvrant intérieur et extérieur	PVC		C	8,24	0,05	
4728	C	Fenêtre n°2 Dormant et ouvrant intérieur et extérieur	PVC		C	12,5	0,05	

N°	Zone	Unité de diagnostic	Substrat	Revêtement apparent	Localisation	Résultats (mg/cm²)	Marge d'erreur	Observations
4729	C	Fenêtres n°1 Volet	PVC		C	2,56	0,05	
4730	Murs A B C D	Murs	Enduit	Peinture	C	0,01	0,05	
4731					MD	0,02	0,05	
4732	Murs A B C D	Plinthes	Bois	Peinture	C	0,02	0,05	
4733					MD	0,01	0,05	
4734	Plafond	Plafond	Enduit	Peinture	C	0,02	0,05	
4735					MD	0,02	0,05	
4736	Sol	Plancher	Vinyle	Peinture	C	0,03	0,05	
4737					MD	0,02	0,05	
	Toutes zones	Murs	Faïence					Faïence
Nombre d'unités de diagnostic			Total		Positives		Non mesurées	
			12		3		1	

**Local : Chambre A 307 (R+3)**

N°	Zone	Unité de diagnostic	Substrat	Revêtement apparent	Localisation	Résultats (mg/cm²)	Marge d'erreur	Observations
4742		Cloison amovible	-	Peinture	C	0,02	0,05	
4743					MD	0,03	0,05	
4744		Radiateur	Métal	Peinture	C	0,03	0,05	
4745					MD	0,02	0,05	
4738	A	Porte n°1 Dormant intérieur et extérieur	Bois	Peinture	C	0,03	0,05	
4739					MD	0,02	0,05	
4740	A	Porte n°1 Ouvrant intérieur et extérieur	Bois	Peinture	C	0,03	0,05	
4741					MD	0,01	0,05	
4746	C	Fenêtre n°1 Dormant et ouvrant intérieur et extérieur	PVC		C	8,35	0,05	
4747	C	Fenêtre n°2 Dormant et ouvrant intérieur et extérieur	PVC		C	12,34	0,05	
4748	C	Fenêtres n°1 Volet	PVC		C	2,15	0,05	
4749	Murs A B C D	Murs	Enduit	Peinture	C	0,02	0,05	
4750					MD	0,02	0,05	
4751	Murs A B C D	Plinthes	Bois	Peinture	C	0,02	0,05	
4752					MD	0,02	0,05	
4753	Plafond	Plafond	Enduit	Peinture	C	0,02	0,05	
4754					MD	0,02	0,05	

N°	Zone	Unité de diagnostic	Substrat	Revêtement apparent	Localisation	Résultats (mg/cm²)	Marge d'erreur	Observations
4755	Sol	Plancher	Vinyle	Peinture	C	0,01	0,05	
4756					MD	0,01	0,05	
	Toutes zones	Murs	Faïence					Faïence
			Total		Positives		Non mesurées	
Nombre d'unités de diagnostic			12		3		1	

## Local : Chambre A 308 (R+3)

N°	Zone	Unité de diagnostic	Substrat	Revêtement apparent	Localisation	Résultats (mg/cm²)	Marge d'erreur	Observations
4761		Cloison amovible	-	Peinture	C	0,02	0,05	
4762					MD	0,02	0,05	
4763		Radiateur	Métal	Peinture	C	0,02	0,05	
4764					MD	0,02	0,05	
4757	A	Porte n°1 Dormant intérieur et extérieur	Bois	Peinture	C	0,02	0,05	
4758					MD	0,02	0,05	
4759	A	Porte n°1 Ouvrant intérieur et extérieur	Bois	Peinture	C	0,01	0,05	
4760					MD	0,02	0,05	
4765	C	Fenêtre n°1 Dormant et ouvrant inteieur et extérieur	PVC		C	8,14	0,05	
4766	C	Fenêtre n°2 Dormant et ouvrant inteieur et extérieur	PVC		C	12,14	0,05	
4767	C	Fenêtres n°1 Volet	PVC		C	2,34	0,05	
4768	Murs A B C D	Murs	Enduit	Peinture	C	0,02	0,05	
4769					MD	0,04	0,05	
4770	Murs A B C D	Plinthes	Bois	Peinture	C	0,02	0,05	
4771					MD	0,02	0,05	
4772	Plafond	Plafond	Enduit	Peinture	C	0,01	0,05	
4773					MD	0,02	0,05	
4774	Sol	Plancher	Vinyle	Peinture	C	0,01	0,05	
4775					MD	0,03	0,05	
	Toutes zones	Murs	Faïence					Faïence
			Total		Positives		Non mesurées	
Nombre d'unités de diagnostic			12		3		1	

Local : Chambre A 310 (R+3)								
N°	Zone	Unité de diagnostic	Substrat	Revêtement apparent	Localisation	Résultats (mg/cm²)	Marge d'erreur	Observations
4780		Cloison amovible	-	Peinture	C	0,02	0,05	
4781					MD	0,02	0,05	
4782		Radiateur	Métal	Peinture	C	0,02	0,05	
4783					MD	0,03	0,05	
4776	A	Porte n°1 Dormant intérieur et extérieur	Bois	Peinture	C	0,02	0,05	
4777					MD	0,01	0,05	
4778	A	Porte n°1 Ouvrant intérieur et extérieur	Bois	Peinture	C	0,03	0,05	
4779					MD	0,02	0,05	
4784	C	Fenêtre n°1 Dormant et ouvrant intérieur et extérieur	PVC		C	8,1	0,05	
4785	C	Fenêtre n°2 Dormant et ouvrant intérieur et extérieur	PVC		C	12,04	0,05	
4786	C	Fenêtres n°1 Volet	PVC		C	2,31	0,05	
4787	Murs A B C D	Murs	Enduit	Peinture	C	0,02	0,05	
4788					MD	0,02	0,05	
4789	Murs A B C D	Plinthes	Bois	Peinture	C	0,02	0,05	
4790					MD	0,02	0,05	
4791	Plafond	Plafond	Enduit	Peinture	C	0,04	0,05	
4792					MD	0,02	0,05	
4793	Sol	Plancher	Vinyle	Peinture	C	0,01	0,05	
4794					MD	0,02	0,05	
	Toutes zones	Murs	Faïence					Faïence
Nombre d'unités de diagnostic			Total		Positives		Non mesurées	
			12		3		1	

Local : Chambre A 312 (R+3)								
N°	Zone	Unité de diagnostic	Substrat	Revêtement apparent	Localisation	Résultats (mg/cm²)	Marge d'erreur	Observations
4799		Cloison amovible	-	Peinture	C	0,03	0,05	
4800					MD	0,02	0,05	
4801		Radiateur	Métal	Peinture	C	0,02	0,05	
4802					MD	0,03	0,05	
4795	A	Porte n°1 Dormant intérieur et extérieur	Bois	Peinture	C	0,01	0,05	
4796					MD	0,02	0,05	

N°	Zone	Unité de diagnostic	Substrat	Revêtement apparent	Localisation	Résultats (mg/cm²)	Marge d'erreur	Observations
4797	A	Porte n°1 Ouvrant intérieur et extérieur	Bois	Peinture	C	0,02	0,05	
4798					MD	0,02	0,05	
4803	C	Fenêtre n°1 Dormant et ouvrant inteieur et extérieur	PVC		C	8,45	0,05	
4804	C	Fenêtre n°2 Dormant et ouvrant inteieur et extérieur	PVC		C	12,4	0,05	
4805	C	Fenêtres n°1 Volet	PVC		C	2,1	0,05	
4806	Murs A B C D	Murs	Enduit	Peinture	C	0,02	0,05	
4807					MD	0,02	0,05	
4808	Murs A B C D	Plinthes	Bois	Peinture	C	0,01	0,05	
4809					MD	0,02	0,05	
4810	Plafond	Plafond	Enduit	Peinture	C	0,02	0,05	
4811					MD	0,03	0,05	
4812	Sol	Plancher	Vinyle	Peinture	C	0,02	0,05	
4813					MD	0,01	0,05	
	Toutes zones	Murs	Faïence					Faïence
Nombre d'unités de diagnostic			Total		Positives		Non mesurées	
			12		3		1	

**Local : Cage escalier C n°3 (R+3)**

N°	Zone	Unité de diagnostic	Substrat	Revêtement apparent	Localisation	Résultats (mg/cm²)	Marge d'erreur	Observations
4825		Fenêtre n°1 Dormant et ouvrant inteieur et extérieur	PVC		C	0,02	0,05	
4826					MD	0,01	0,05	
4814	A	Ensemble des balustres	Bois + fer	Peinture	C	8,29	0,05	
4815	A	Ensemble des contre-marches	Béton	Peinture	C	0,03	0,05	
4816					MD	0,02	0,05	
	A	Ensemble des marches	Carrelage					Carrelage
4817	A	Limon	Enduit	Peinture	C	0,02	0,05	
4818					MD	0,01	0,05	
4819	A	Main-courante	Bois		C	0,01	0,05	
4820					MD	0,02	0,05	
4821	A	Porte n°1 Dormant	Bois	Peinture	C	0,04	0,05	

N°	Zone	Unité de diagnostic	Substrat	Revêtement apparent	Localisation	Résultats (mg/cm²)	Marge d'erreur	Observations
4822		intérieur et extérieur			MD	0,04	0,05	
4823	A	Porte n°1 Ouvrant intérieur et extérieur	Bois	Peinture	C	0,02	0,05	
4824					MD	0,02	0,05	
4827	Murs A B C D	Murs	Enduit	Peinture	C	0,04	0,05	
4828					MD	0,03	0,05	
4829	Plafond	Plafond	Enduit	Peinture	C	0,04	0,05	
4830					MD	0,03	0,05	
4831	Sol	Plancher	Dalle de sol	Peinture	C	0,02	0,05	
4832					MD	0,02	0,05	
			Total		Positives		Non mesurées	
Nombre d'unités de diagnostic			11		1		1	

## Local : Chambre C 301 (R+3)

N°	Zone	Unité de diagnostic	Substrat	Revêtement apparent	Localisation	Résultats (mg/cm²)	Marge d'erreur	Observations
4837		Cloison amovible	-	Peinture	C	0,02	0,05	
4838					MD	0,02	0,05	
4839		Radiateur	Métal	Peinture	C	0,04	0,05	
4840					MD	0,02	0,05	
4833	A	Porte n°1 Dormant intérieur et extérieur	Bois	Peinture	C	0,02	0,05	
4834					MD	0,02	0,05	
4835	A	Porte n°1 Ouvrant intérieur et extérieur	Bois	Peinture	C	0,02	0,05	
4836					MD	0,02	0,05	
4841	C	Fenêtre n°1 Dormant et ouvrant inteieur et extérieur	PVC		C	8,12	0,05	
4842	C	Fenêtre n°2 Dormant et ouvrant inteieur et extérieur	PVC		C	12,45	0,05	
4843	C	Fenêtres n°1 Volet	PVC		C	2,04	0,05	
4844	Murs A B C D	Murs	Enduit	Peinture	C	0,02	0,05	
4845					MD	0,03	0,05	
4846	Murs A B C D	Plinthes	Bois	Peinture	C	0,02	0,05	
4847					MD	0,02	0,05	
4848	Plafond	Plafond	Enduit	Peinture	C	0,02	0,05	
4849					MD	0,02	0,05	
4850	Sol	Plancher	Vinyle	Peinture	C	0,02	0,05	



N°	Zone	Unité de diagnostic	Substrat	Revêtement apparent	Localisation	Résultats (mg/cm²)	Marge d'erreur	Observations
4851					MD	0,03	0,05	
	Toutes zones	Murs	Faïence					Faïence
Nombre d'unités de diagnostic			Total		Positives		Non mesurées	
			12		3		1	

**Local : Chambre C 302 (R+3)**

N°	Zone	Unité de diagnostic	Substrat	Revêtement apparent	Localisation	Résultats (mg/cm²)	Marge d'erreur	Observations
4856		Cloison amovible	-	Peinture	C	0,01	0,05	
4857					MD	0,02	0,05	
4858		Radiateur	Métal	Peinture	C	0,04	0,05	
4859					MD	0,01	0,05	
4852	A	Porte n°1 Dormant intérieur et extérieur	Bois	Peinture	C	0,01	0,05	
4853					MD	0,02	0,05	
4854	A	Porte n°1 Ouvrant intérieur et extérieur	Bois	Peinture	C	0,02	0,05	
4855					MD	0,04	0,05	
4860	C	Fenêtre n°1 Dormant et ouvrant inteieur et extérieur	PVC		C	8,21	0,05	
4861	C	Fenêtre n°2 Dormant et ouvrant inteieur et extérieur	PVC		C	12,5	0,05	
4862	C	Fenêtres n°1 Volet	PVC		C	2,04	0,05	
4863	Murs A B C D	Murs	Enduit	Peinture	C	0,02	0,05	
4864					MD	0,02	0,05	
4865	Murs A B C D	Plinthes	Bois	Peinture	C	0,02	0,05	
4866					MD	0,02	0,05	
4867	Plafond	Plafond	Enduit	Peinture	C	0,02	0,05	
4868					MD	0,02	0,05	
4869	Sol	Plancher	Vinyle	Peinture	C	0,01	0,05	
4870					MD	0,03	0,05	
	Toutes zones	Murs	Faïence					Faïence
Nombre d'unités de diagnostic			Total		Positives		Non mesurées	
			12		3		1	

Local : Chambre C 303 (R+3)								
N°	Zone	Unité de diagnostic	Substrat	Revêtement apparent	Localisation	Résultats (mg/cm²)	Marge d'erreur	Observations
4875		Cloison amovible	-	Peinture	C	0,02	0,05	
4876					MD	0,02	0,05	
4877		Radiateur	Métal	Peinture	C	0,02	0,05	
4878					MD	0,02	0,05	
4871	A	Porte n°1 Dormant intérieur et extérieur	Bois	Peinture	C	0,02	0,05	
4872					MD	0,02	0,05	
4873	A	Porte n°1 Ouvrant intérieur et extérieur	Bois	Peinture	C	0,02	0,05	
4874					MD	0,03	0,05	
4879	C	Fenêtre n°1 Dormant et ouvrant inteieur et extérieur	PVC		C	8,21	0,05	
4880	C	Fenêtre n°2 Dormant et ouvrant inteieur et extérieur	PVC		C	12,45	0,05	
4881	C	Fenêtres n°1 Volet	PVC		C	2,45	0,05	
4882	Murs A B C D	Murs	Enduit	Peinture	C	0,02	0,05	
4883					MD	0,01	0,05	
4884	Murs A B C D	Plinthes	Bois	Peinture	C	0,02	0,05	
4885					MD	0,02	0,05	
4886	Plafond	Plafond	Enduit	Peinture	C	0,03	0,05	
4887					MD	0,04	0,05	
4888	Sol	Plancher	Vinyle	Peinture	C	0,01	0,05	
4889					MD	0,04	0,05	
	Toutes zones	Murs	Faïence					Faïence
Nombre d'unités de diagnostic			Total		Positives		Non mesurées	
			12		3		1	

Local : Chambre C 304 (R+3)								
N°	Zone	Unité de diagnostic	Substrat	Revêtement apparent	Localisation	Résultats (mg/cm²)	Marge d'erreur	Observations
4894		Cloison amovible	-	Peinture	C	0,01	0,05	
4895					MD	0,02	0,05	
4896		Radiateur	Métal	Peinture	C	0,01	0,05	
4897					MD	0,02	0,05	
4890	A	Porte n°1 Dormant intérieur et extérieur	Bois	Peinture	C	0,01	0,05	
4891					MD	0,01	0,05	

N°	Zone	Unité de diagnostic	Substrat	Revêtement apparent	Localisation	Résultats (mg/cm²)	Marge d'erreur	Observations
4892	A	Porte n°1 Ouvrant intérieur et extérieur	Bois	Peinture	C	0,02	0,05	
4893					MD	0,02	0,05	
4898	C	Fenêtre n°1 Dormant et ouvrant inteieur et extérieur	PVC		C	8,14	0,05	
4899	C	Fenêtre n°2 Dormant et ouvrant inteieur et extérieur	PVC		C	12,04	0,05	
4900	C	Fenêtres n°1 Volet	PVC		C	2,45	0,05	
4901	Murs A B C D	Murs	Enduit	Peinture	C	0,04	0,05	
4902					MD	0,02	0,05	
4903	Murs A B C D	Plinthes	Bois	Peinture	C	0,04	0,05	
4904					MD	0,02	0,05	
4905	Plafond	Plafond	Enduit	Peinture	C	0,02	0,05	
4906					MD	0,02	0,05	
4907	Sol	Plancher	Vynyle	Peinture	C	0,02	0,05	
4908					MD	0,03	0,05	
	Toutes zones	Murs	Faïence					Faïence
Nombre d'unités de diagnostic			Total		Positives		Non mesurées	
			12		3		1	

**Local : Chambre C 305 (R+3)**

N°	Zone	Unité de diagnostic	Substrat	Revêtement apparent	Localisation	Résultats (mg/cm²)	Marge d'erreur	Observations
4913		Cloison amovible	-	Peinture	C	0,03	0,05	
4914					MD	0,02	0,05	
4915		Radiateur	Métal	Peinture	C	0,02	0,05	
4916					MD	0,02	0,05	
4909	A	Porte n°1 Dormant intérieur et extérieur	Bois	Peinture	C	0,02	0,05	
4910					MD	0,02	0,05	
4911	A	Porte n°1 Ouvrant intérieur et extérieur	Bois	Peinture	C	0,02	0,05	
4912					MD	0,02	0,05	
4917	C	Fenêtre n°1 Dormant et ouvrant inteieur et extérieur	PVC		C	8,24	0,05	
4918	C	Fenêtre n°2 Dormant et ouvrant inteieur et extérieur	PVC		C	12,14	0,05	

N°	Zone	Unité de diagnostic	Substrat	Revêtement apparent	Localisation	Résultats (mg/cm²)	Marge d'erreur	Observations
4919	C	Fenêtres n°1 Volet	PVC		C	2,1	0,05	
4920	Murs A B C D	Murs	Enduit	Peinture	C	0,02	0,05	
4921					MD	0,02	0,05	
4922	Murs A B C D	Plinthes	Bois	Peinture	C	0,02	0,05	
4923					MD	0,02	0,05	
4924	Plafond	Plafond	Enduit	Peinture	C	0,01	0,05	
4925					MD	0,03	0,05	
4926	Sol	Plancher	Vinyle	Peinture	C	0,03	0,05	
4927					MD	0,01	0,05	
	Toutes zones	Murs	Faïence					Faïence
Nombre d'unités de diagnostic			Total		Positives		Non mesurées	
			12		3		1	

## Local : Chambre C 306 (R+3)

N°	Zone	Unité de diagnostic	Substrat	Revêtement apparent	Localisation	Résultats (mg/cm²)	Marge d'erreur	Observations
4932		Cloison amovible	-	Peinture	C	0,02	0,05	
4933					MD	0,02	0,05	
4934		Radiateur	Métal	Peinture	C	0,02	0,05	
4935					MD	0,02	0,05	
4928	A	Porte n°1 Dormant intérieur et extérieur	Bois	Peinture	C	0,02	0,05	
4929					MD	0,02	0,05	
4930	A	Porte n°1 Ouvrant intérieur et extérieur	Bois	Peinture	C	0,01	0,05	
4931					MD	0,02	0,05	
4936	C	Fenêtre n°1 Dormant et ouvrant intérieur et extérieur	PVC		C	8,42	0,05	
4937	C	Fenêtre n°2 Dormant et ouvrant intérieur et extérieur	PVC		C	12,52	0,05	
4938	C	Fenêtres n°1 Volet	PVC		C	2,14	0,05	
4939	Murs A B C D	Murs	Enduit	Peinture	C	0,04	0,05	
4940					MD	0,02	0,05	
4941	Murs A B C D	Plinthes	Bois	Peinture	C	0,02	0,05	
4942					MD	0,02	0,05	
4943	Plafond	Plafond	Enduit	Peinture	C	0,02	0,05	
4944					MD	0,03	0,05	

N°	Zone	Unité de diagnostic	Substrat	Revêtement apparent	Localisation	Résultats (mg/cm²)	Marge d'erreur	Observations
4945	Sol	Plancher	Vinyle	Peinture	C	0,04	0,05	
4946					MD	0,02	0,05	
	Toutes zones	Murs	Faïence					Faïence
			Total		Positives		Non mesurées	
Nombre d'unités de diagnostic			12		3		1	

**Local : Chambre C 307 (R+3)**

N°	Zone	Unité de diagnostic	Substrat	Revêtement apparent	Localisation	Résultats (mg/cm²)	Marge d'erreur	Observations
4951		Cloison amovible	-	Peinture	C	0,01	0,05	
4952					MD	0,02	0,05	
4953		Radiateur	Métal	Peinture	C	0,02	0,05	
4954					MD	0,01	0,05	
4947	A	Porte n°1 Dormant intérieur et extérieur	Bois	Peinture	C	0,02	0,05	
4948					MD	0,01	0,05	
4949	A	Porte n°1 Ouvrant intérieur et extérieur	Bois	Peinture	C	0,04	0,05	
4950					MD	0,01	0,05	
4955	C	Fenêtre n°1 Dormant et ouvrant intérieur et extérieur	PVC		C	8,14	0,05	
4956	C	Fenêtre n°2 Dormant et ouvrant intérieur et extérieur	PVC		C	12,04	0,05	
4957	C	Fenêtres n°1 Volet	PVC		C	2,14	0,05	
4958	Murs A B C D	Murs	Enduit	Peinture	C	0,01	0,05	
4959					MD	0,02	0,05	
4960	Murs A B C D	Plinthes	Bois	Peinture	C	0,02	0,05	
4961					MD	0,02	0,05	
4962	Plafond	Plafond	Enduit	Peinture	C	0,02	0,05	
4963					MD	0,02	0,05	
4964	Sol	Plancher	Vinyle	Peinture	C	0,01	0,05	
4965					MD	0,02	0,05	
	Toutes zones	Murs	Faïence					Faïence
			Total		Positives		Non mesurées	
Nombre d'unités de diagnostic			12		3		1	

Local : Chambre C 308 (R+3)								
N°	Zone	Unité de diagnostic	Substrat	Revêtement apparent	Localisation	Résultats (mg/cm²)	Marge d'erreur	Observations
4970		Cloison amovible	-	Peinture	C	0,02	0,05	
4971					MD	0,01	0,05	
4972		Radiateur	Métal	Peinture	C	0,03	0,05	
4973					MD	0,03	0,05	
4966	A	Porte n°1 Dormant intérieur et extérieur	Bois	Peinture	C	0,01	0,05	
4967					MD	0,02	0,05	
4968	A	Porte n°1 Ouvrant intérieur et extérieur	Bois	Peinture	C	0,02	0,05	
4969					MD	0,03	0,05	
4974	C	Fenêtre n°1 Dormant et ouvrant inteieur et extérieur	PVC		C	8,34	0,05	
4975	C	Fenêtre n°2 Dormant et ouvrant inteieur et extérieur	PVC		C	12,45	0,05	
4976	C	Fenêtres n°1 Volet	PVC		C	2,14	0,05	
4977	Murs A B C D	Murs	Enduit	Peinture	C	0,02	0,05	
4978					MD	0,02	0,05	
4979	Murs A B C D	Plinthes	Bois	Peinture	C	0,02	0,05	
4980					MD	0,04	0,05	
4981	Plafond	Plafond	Enduit	Peinture	C	0,03	0,05	
4982					MD	0,02	0,05	
4983	Sol	Plancher	Vinyle	Peinture	C	0,01	0,05	
4984					MD	0,01	0,05	
	Toutes zones	Murs	Faïence					Faïence
Nombre d'unités de diagnostic			Total		Positives		Non mesurées	
			12		3		1	

Local : Chambre C 309 (R+3)								
N°	Zone	Unité de diagnostic	Substrat	Revêtement apparent	Localisation	Résultats (mg/cm²)	Marge d'erreur	Observations
4989		Cloison amovible	-	Peinture	C	0,02	0,05	
4990					MD	0,02	0,05	
4991		Radiateur	Métal	Peinture	C	0,02	0,05	
4992					MD	0,02	0,05	
4985	A	Porte n°1 Dormant intérieur et extérieur	Bois	Peinture	C	0,01	0,05	
4986					MD	0,01	0,05	

N°	Zone	Unité de diagnostic	Substrat	Revêtement apparent	Localisation	Résultats (mg/cm²)	Marge d'erreur	Observations
4987	A	Porte n°1 Ouvrant intérieur et extérieur	Bois	Peinture	C	0,01	0,05	
4988					MD	0,02	0,05	
4993	C	Fenêtre n°1 Dormant et ouvrant inteieur et extérieur	PVC		C	8,45	0,05	
4994	C	Fenêtre n°2 Dormant et ouvrant inteieur et extérieur	PVC		C	12,12	0,05	
4995	C	Fenêtres n°1 Volet	PVC		C	2,04	0,05	
4996	Murs A B C D	Murs	Enduit	Peinture	C	0,02	0,05	
4997					MD	0,02	0,05	
4998	Murs A B C D	Plinthes	Bois	Peinture	C	0,02	0,05	
4999					MD	0,02	0,05	
5000	Plafond	Plafond	Enduit	Peinture	C	0,02	0,05	
5001					MD	0,02	0,05	
5002	Sol	Plancher	Vinyle	Peinture	C	0,03	0,05	
5003					MD	0,02	0,05	
	Toutes zones	Murs	Faïence					Faïence
Nombre d'unités de diagnostic			Total		Positives		Non mesurées	
			12		3		1	

**Local : Chambre C 310 (R+3)**

N°	Zone	Unité de diagnostic	Substrat	Revêtement apparent	Localisation	Résultats (mg/cm²)	Marge d'erreur	Observations
5008		Cloison amovible	-	Peinture	C	0,03	0,05	
5009					MD	0,02	0,05	
5010		Radiateur	Métal	Peinture	C	0,01	0,05	
5011					MD	0,01	0,05	
5004	A	Porte n°1 Dormant intérieur et extérieur	Bois	Peinture	C	0,02	0,05	
5005					MD	0,02	0,05	
5006	A	Porte n°1 Ouvrant intérieur et extérieur	Bois	Peinture	C	0,02	0,05	
5007					MD	0,02	0,05	
5012	C	Fenêtre n°1 Dormant et ouvrant inteieur et extérieur	PVC		C	8,62	0,05	
5013	C	Fenêtre n°2 Dormant et ouvrant inteieur et extérieur	PVC		C	12,45	0,05	

N°	Zone	Unité de diagnostic	Substrat	Revêtement apparent	Localisation	Résultats (mg/cm²)	Marge d'erreur	Observations
5014	C	Fenêtres n°1 Volet	PVC		C	2,45	0,05	
5015	Murs A B C D	Murs	Enduit	Peinture	C	0,03	0,05	
5016					MD	0,02	0,05	
5017	Murs A B C D	Plinthes	Bois	Peinture	C	0,01	0,05	
5018					MD	0,02	0,05	
5019	Plafond	Plafond	Enduit	Peinture	C	0,02	0,05	
5020					MD	0,02	0,05	
5021	Sol	Plancher	Vinyle	Peinture	C	0,02	0,05	
5022					MD	0,02	0,05	
	Toutes zones	Murs	Faïence					Faïence
Nombre d'unités de diagnostic			Total		Positives		Non mesurées	
			12		3		1	

**Local : Chambre C 311 (R+3)**

N°	Zone	Unité de diagnostic	Substrat	Revêtement apparent	Localisation	Résultats (mg/cm²)	Marge d'erreur	Observations
5027		Cloison amovible	-	Peinture	C	0,03	0,05	
5028					MD	0,01	0,05	
5029		Radiateur	Métal	Peinture	C	0,03	0,05	
5030					MD	0,02	0,05	
5023	A	Porte n°1 Dormant intérieur et extérieur	Bois	Peinture	C	0,02	0,05	
5024					MD	0,01	0,05	
5025	A	Porte n°1 Ouvrant intérieur et extérieur	Bois	Peinture	C	0,01	0,05	
5026					MD	0,02	0,05	
5031	C	Fenêtre n°1 Dormant et ouvrant intérieur et extérieur	PVC		C	8,34	0,05	
5032	C	Fenêtre n°2 Dormant et ouvrant intérieur et extérieur	PVC		C	12,45	0,05	
5033	C	Fenêtres n°1 Volet	PVC		C	2,1	0,05	
5034	Murs A B C D	Murs	Enduit	Peinture	C	0,02	0,05	
5035					MD	0,02	0,05	
5036	Murs A B C D	Plinthes	Bois	Peinture	C	0,02	0,05	
5037					MD	0,02	0,05	
5038	Plafond	Plafond	Enduit	Peinture	C	0,01	0,05	
5039					MD	0,03	0,05	



N°	Zone	Unité de diagnostic	Substrat	Revêtement apparent	Localisation	Résultats (mg/cm²)	Marge d'erreur	Observations
5040	Sol	Plancher	Vinyle	Peinture	C	0,02	0,05	
5041					MD	0,02	0,05	
	Toutes zones	Murs	Faïence					Faïence
			Total		Positives		Non mesurées	
Nombre d'unités de diagnostic			12		3		1	

**Local : Chambre C 312 (R+3)**

N°	Zone	Unité de diagnostic	Substrat	Revêtement apparent	Localisation	Résultats (mg/cm²)	Marge d'erreur	Observations
5046		Cloison amovible	-	Peinture	C	0,02	0,05	
5047					MD	0,01	0,05	
5048		Radiateur	Métal	Peinture	C	0,04	0,05	
5049					MD	0,04	0,05	
5042	A	Porte n°1 Dormant intérieur et extérieur	Bois	Peinture	C	0,02	0,05	
5043					MD	0,02	0,05	
5044	A	Porte n°1 Ouvrant intérieur et extérieur	Bois	Peinture	C	0,02	0,05	
5045					MD	0,02	0,05	
5050	C	Fenêtre n°1 Dormant et ouvrant intérieur et extérieur	PVC		C	8,34	0,05	
5051	C	Fenêtre n°2 Dormant et ouvrant intérieur et extérieur	PVC		C	12,05	0,05	
5052	C	Fenêtres n°1 Volet	PVC		C	2,14	0,05	
5053	Murs A B C D	Murs	Enduit	Peinture	C	0,02	0,05	
5054					MD	0,02	0,05	
5055	Murs A B C D	Plinthes	Bois	Peinture	C	0,02	0,05	
5056					MD	0,02	0,05	
5057	Plafond	Plafond	Enduit	Peinture	C	0,01	0,05	
5058					MD	0,01	0,05	
5059	Sol	Plancher	Vinyle	Peinture	C	0,02	0,05	
5060					MD	0,02	0,05	
	Toutes zones	Murs	Faïence					Faïence
			Total		Positives		Non mesurées	
Nombre d'unités de diagnostic			12		3		1	

Local : Douche C-D n°3 (R+3)								
N°	Zone	Unité de diagnostic	Substrat	Revêtement apparent	Localisation	Résultats (mg/cm²)	Marge d'erreur	Observations
5061		Radiateur	Métal	Peinture	C	0,02	0,05	
5062					MD	0,01	0,05	
5063	Murs A B C D	Murs	Enduit	Peinture	C	0,01	0,05	
5064					MD	0,03	0,05	
	Murs A B C D	Plinthes	Carrelage	Peinture				Carrelage
5065	Plafond	Plafond	Enduit	Peinture	C	0,02	0,05	
5066					MD	0,02	0,05	
	Sol	Plancher	Carrelage	Peinture				Carrelage
	Toutes zones	Murs	Faïence					Faïence
5067	Toutes zones	Portes n°1 Dormant intérieur et extérieur	Bois	Peinture	C	0,01	0,05	
5068					MD	0,03	0,05	
5069	Toutes zones	Portes n°1 Ouvrant intérieur et extérieur	Bois	Peinture	C	0,02	0,05	
5070					MD	0,02	0,05	
			Total		Positives		Non mesurées	
Nombre d'unités de diagnostic			8		0		3	

Local : Couloir C-D n°3 (R+3)								
N°	Zone	Unité de diagnostic	Substrat	Revêtement apparent	Localisation	Résultats (mg/cm²)	Marge d'erreur	Observations
5071	Murs A B C D	Murs	Enduit	Peinture	C	0,03	0,05	
5072					MD	0,04	0,05	
5073	Murs A B C D	Plinthes	Bois	Peinture	C	0,01	0,05	
5074					MD	0,01	0,05	
5075	Plafond	Faux Plafond	Plaque de faux plafond		C	0,01	0,05	
5076					MD	0,01	0,05	
5077	Sol	Plancher	Dalle de sol		C	0,02	0,05	
5078					MD	0,04	0,05	
5079	Toutes zones	Portes	Bois	Peinture	C	0,02	0,05	
5080					MD	0,02	0,05	
			Total		Positives		Non mesurées	
Nombre d'unités de diagnostic			5		0		0	

**Local : Ménage C-D n°3 (R+3)**

N°	Zone	Unité de diagnostic	Substrat	Revêtement apparent	Localisation	Résultats (mg/cm²)	Marge d'erreur	Observations
5081	A	Porte n°1 Dormant intérieur et extérieur	Bois	Peinture	C	0,02	0,05	
5082					MD	0,02	0,05	
5083	A	Porte n°1 Ouvrant intérieur et extérieur	Bois	Peinture	C	0,02	0,05	
5084					MD	0,03	0,05	
5085	C	Fenêtre n°1 Dormant inteieur et extérieur	PVC		C	8,75	0,05	
5086	C	Fenêtre n°1 Ouvrant inteieur et extérieur	PVC		C	12,67	0,05	
5087	C	Fenêtres n°1 Volet	PVC		C	2,43	0,05	
5088	Murs A B C D	Murs	Enduit	Peinture	C	0,03	0,05	
5089					MD	0,02	0,05	
5090	Murs A B C D	Plinthes	Bois	Peinture	C	0,02	0,05	
5091					MD	0,01	0,05	
5092	Plafond	Plafond	Enduit	Peinture	C	0,02	0,05	
5093					MD	0,01	0,05	
5094	Sol	Plancher	Dalle de sol		C	0,02	0,05	
5095					MD	0,03	0,05	
			Total		Positives		Non mesurées	
Nombre d'unités de diagnostic			9		3		0	

**Local : sanitaire C-D n°3 (R+3)**

N°	Zone	Unité de diagnostic	Substrat	Revêtement apparent	Localisation	Résultats (mg/cm²)	Marge d'erreur	Observations
5096	A	Ensemble des balustres	Bois + fer	Peinture	C	0,02	0,05	
5097					MD	0,02	0,05	
5098	A	Ensemble des contre-marches	Béton	Peinture	C	0,03	0,05	
5099					MD	0,01	0,05	
	A	Ensemble des marches	Carrelage					Carrelage
5100	A	Limon	Enduit	Peinture	C	0,02	0,05	
5101					MD	0,01	0,05	
5102	A	Main-courante	Bois		C	0,01	0,05	
5103					MD	0,02	0,05	
5104	A	Porte n°1 Dormant intérieur et extérieur	Bois	Peinture	C	0,01	0,05	
5105					MD	0,02	0,05	
5106	A	Porte n°1 Ouvrant	Bois	Peinture	C	0,03	0,05	

N°	Zone	Unité de diagnostic	Substrat	Revêtement apparent	Localisation	Résultats (mg/cm²)	Marge d'erreur	Observations
5107		intérieur et extérieur			MD	0,02	0,05	
5108	Murs A B C D	Murs	Enduit	Peinture	C	0,04	0,05	
5109					MD	0,02	0,05	
5110	Plafond	Plafond	Enduit	Peinture	C	0,02	0,05	
5111					MD	0,02	0,05	
5112	Sol	Plancher	Dalle de sol	Peinture	C	0,02	0,05	
5113					MD	0,02	0,05	
			Total		Positives		Non mesurées	
Nombre d'unités de diagnostic			10		0		1	

**Local : Local C-D n°3 (R+3)**

N°	Zone	Unité de diagnostic	Substrat	Revêtement apparent	Localisation	Résultats (mg/cm²)	Marge d'erreur	Observations
5114	A	Porte n°1 Dormant intérieur et extérieur	Bois	Peinture	C	0,01	0,05	
5115					MD	0,03	0,05	
5116	A	Porte n°1 Ouvrant intérieur et extérieur	Bois	Peinture	C	0,02	0,05	
5117					MD	0,03	0,05	
5118	Murs A B C D	Murs	Enduit	Peinture	C	0,02	0,05	
5119					MD	0,04	0,05	
5120	Murs A B C D	Plinthes	Bois	Peinture	C	0,02	0,05	
5121					MD	0,04	0,05	
5122	Plafond	Faux Plafond	-		C	0,02	0,05	
5123					MD	0,01	0,05	
5124	Sol	Plancher	Vinyle		C	0,03	0,05	
5125					MD	0,03	0,05	
			Total		Positives		Non mesurées	
Nombre d'unités de diagnostic			6		0		0	

**Local : Cuisine C-D n°3 (R+3)**

N°	Zone	Unité de diagnostic	Substrat	Revêtement apparent	Localisation	Résultats (mg/cm²)	Marge d'erreur	Observations
5130		Radiateur	Métal	Peinture	C	0,01	0,05	
5131					MD	0,02	0,05	
5126	A	Porte n°1 Dormant intérieur et extérieur	Bois	Peinture	C	0,02	0,05	
5127					MD	0,03	0,05	
5128	A	Porte n°1 Ouvrant	Bois	Peinture	C	0,02	0,05	

N°	Zone	Unité de diagnostic	Substrat	Revêtement apparent	Localisation	Résultats (mg/cm²)	Marge d'erreur	Observations
5129		intérieur et extérieur			MD	0,02	0,05	
5132	C	Fenêtre n°1 Dormant et ouvrant inteieur et extérieur	PVC		C	8,41	0,05	
5133	C	Fenêtre n°2 Dormant et ouvrant inteieur et extérieur	PVC		C	12,51	0,05	
5134	C	Fenêtres n°1 Volet	PVC		C	2,24	0,05	
5135	Murs A B C D	Murs	Enduit	Peinture	C	0,04	0,05	
5136					MD	0,02	0,05	
	Murs A B C D	Plinthes	Carrelage					Carrelage
5137	Plafond	Faux Plafond	-		C	0,04	0,05	
5138					MD	0,03	0,05	
5139	Sol	Plancher	Dalle de sol		C	0,02	0,05	
5140					MD	0,02	0,05	
			Total		Positives		Non mesurées	
Nombre d'unités de diagnostic			10		3		1	

## Local : Chambre D 301 (R+3)

N°	Zone	Unité de diagnostic	Substrat	Revêtement apparent	Localisation	Résultats (mg/cm²)	Marge d'erreur	Observations
5145		Cloison amovible	-	Peinture	C	0,02	0,05	
5146					MD	0,04	0,05	
5147		Radiateur	Métal	Peinture	C	0,04	0,05	
5148					MD	0,02	0,05	
5141	A	Porte n°1 Dormant intérieur et extérieur	Bois	Peinture	C	0,02	0,05	
5142					MD	0,02	0,05	
5143	A	Porte n°1 Ouvrant intérieur et extérieur	Bois	Peinture	C	0,02	0,05	
5144					MD	0,02	0,05	
5149	C	Fenêtre n°1 Dormant et ouvrant inteieur et extérieur	PVC		C	8,14	0,05	
5150	C	Fenêtre n°2 Dormant et ouvrant inteieur et extérieur	PVC		C	12,45	0,05	
5151	C	Fenêtres n°1 Volet	PVC		C	2,45	0,05	
5152	Murs A B C D	Murs	Enduit	Peinture	C	0,01	0,05	
5153					MD	0,02	0,05	

N°	Zone	Unité de diagnostic	Substrat	Revêtement apparent	Localisation	Résultats (mg/cm²)	Marge d'erreur	Observations
5154	Murs A B C D	Plinthes	Bois	Peinture	C	0,01	0,05	
5155					MD	0,02	0,05	
5156	Plafond	Plafond	Enduit	Peinture	C	0,02	0,05	
5157					MD	0,02	0,05	
5158	Sol	Plancher	Vinyle	Peinture	C	0,04	0,05	
5159					MD	0,02	0,05	
	Toutes zones	Murs	Faïence					Faïence
Nombre d'unités de diagnostic			Total		Positives		Non mesurées	
			12		3		1	

**Local : Chambre D 302 (R+3)**

N°	Zone	Unité de diagnostic	Substrat	Revêtement apparent	Localisation	Résultats (mg/cm²)	Marge d'erreur	Observations
5164		Cloison amovible	-	Peinture	C	0,01	0,05	
5165					MD	0,04	0,05	
5166		Radiateur	Métal	Peinture	C	0,02	0,05	
5167					MD	0,02	0,05	
5160	A	Porte n°1 Dormant intérieur et extérieur	Bois	Peinture	C	0,02	0,05	
5161					MD	0,01	0,05	
5162	A	Porte n°1 Ouvrant intérieur et extérieur	Bois	Peinture	C	0,01	0,05	
5163					MD	0,01	0,05	
5168	C	Fenêtre n°1 Dormant et ouvrant intérieur et extérieur	PVC		C	8,24	0,05	
5169	C	Fenêtre n°2 Dormant et ouvrant intérieur et extérieur	PVC		C	12	0,05	
5170	C	Fenêtres n°1 Volet	PVC		C	2,65	0,05	
5171	Murs A B C D	Murs	Enduit	Peinture	C	0,02	0,05	
5172					MD	0,01	0,05	
5173	Murs A B C D	Plinthes	Bois	Peinture	C	0,02	0,05	
5174					MD	0,02	0,05	
5175	Plafond	Plafond	Enduit	Peinture	C	0,04	0,05	
5176					MD	0,03	0,05	
5177	Sol	Plancher	Vinyle	Peinture	C	0,01	0,05	
5178					MD	0,02	0,05	

N°	Zone	Unité de diagnostic	Substrat	Revêtement apparent	Localisation	Résultats (mg/cm²)	Marge d'erreur	Observations
	Toutes zones	Murs	Faïence					Faïence
Nombre d'unités de diagnostic			Total		Positives		Non mesurées	
			12		3		1	

**Local : Chambre D 303 (R+3)**

N°	Zone	Unité de diagnostic	Substrat	Revêtement apparent	Localisation	Résultats (mg/cm²)	Marge d'erreur	Observations
5183		Cloison amovible	-	Peinture	C	0,02	0,05	
5184					MD	0,02	0,05	
5185		Radiateur	Métal	Peinture	C	0,01	0,05	
5186					MD	0,02	0,05	
5179	A	Porte n°1 Dormant intérieur et extérieur	Bois	Peinture	C	0,01	0,05	
5180					MD	0,02	0,05	
5181	A	Porte n°1 Ouvrant intérieur et extérieur	Bois	Peinture	C	0,01	0,05	
5182					MD	0,04	0,05	
5187	C	Fenêtre n°1 Dormant et ouvrant inteieur et extérieur	PVC		C	8,34	0,05	
5188	C	Fenêtre n°2 Dormant et ouvrant inteieur et extérieur	PVC		C	12,46	0,05	
5189	C	Fenêtres n°1 Volet	PVC		C	2,04	0,05	
5190	Murs A B C D	Murs	Enduit	Peinture	C	0,03	0,05	
5191					MD	0,02	0,05	
5192	Murs A B C D	Plinthes	Bois	Peinture	C	0,02	0,05	
5193					MD	0,02	0,05	
5194	Plafond	Plafond	Enduit	Peinture	C	0,03	0,05	
5195					MD	0,02	0,05	
5196	Sol	Plancher	Vinyle	Peinture	C	0,01	0,05	
5197					MD	0,02	0,05	
	Toutes zones	Murs	Faïence					Faïence
Nombre d'unités de diagnostic			Total		Positives		Non mesurées	
			12		3		1	

Local : Chambre D 304 (R+3)								
N°	Zone	Unité de diagnostic	Substrat	Revêtement apparent	Localisation	Résultats (mg/cm²)	Marge d'erreur	Observations
5202		Cloison amovible	-	Peinture	C	0,02	0,05	
5203					MD	0,02	0,05	
5204		Radiateur	Métal	Peinture	C	0,02	0,05	
5205					MD	0,01	0,05	
5198	A	Porte n°1 Dormant intérieur et extérieur	Bois	Peinture	C	0,02	0,05	
5199					MD	0,01	0,05	
5200	A	Porte n°1 Ouvrant intérieur et extérieur	Bois	Peinture	C	0,02	0,05	
5201					MD	0,02	0,05	
5206	C	Fenêtre n°1 Dormant et ouvrant inteieur et extérieur	PVC		C	8,54	0,05	
5207	C	Fenêtre n°2 Dormant et ouvrant inteieur et extérieur	PVC		C	12,05	0,05	
5208	C	Fenêtres n°1 Volet	PVC		C	2,15	0,05	
5209	Murs A B C D	Murs	Enduit	Peinture	C	0,01	0,05	
5210					MD	0,02	0,05	
5211	Murs A B C D	Plinthes	Bois	Peinture	C	0,02	0,05	
5212					MD	0,02	0,05	
5213	Plafond	Plafond	Enduit	Peinture	C	0,02	0,05	
5214					MD	0,03	0,05	
5215	Sol	Plancher	Vinyle	Peinture	C	0,02	0,05	
5216					MD	0,03	0,05	
	Toutes zones	Murs	Faïence					Faïence
Nombre d'unités de diagnostic			Total		Positives		Non mesurées	
			12		3		1	

Local : Chambre D 305 (R+3)								
N°	Zone	Unité de diagnostic	Substrat	Revêtement apparent	Localisation	Résultats (mg/cm²)	Marge d'erreur	Observations
5221		Cloison amovible	-	Peinture	C	0,01	0,05	
5222					MD	0,02	0,05	
5223		Radiateur	Métal	Peinture	C	0,03	0,05	
5224					MD	0,02	0,05	
5217	A	Porte n°1 Dormant intérieur et extérieur	Bois	Peinture	C	0,01	0,05	
5218					MD	0,02	0,05	



N°	Zone	Unité de diagnostic	Substrat	Revêtement apparent	Localisation	Résultats (mg/cm²)	Marge d'erreur	Observations
5219	A	Porte n°1 Ouvrant intérieur et extérieur	Bois	Peinture	C	0,02	0,05	
5220					MD	0,02	0,05	
5225	C	Fenêtre n°1 Dormant et ouvrant intérieur et extérieur	PVC		C	8,45	0,05	
5226	C	Fenêtre n°2 Dormant et ouvrant intérieur et extérieur	PVC		C	12,45	0,05	
5227	C	Fenêtres n°1 Volet	PVC		C	2,04	0,05	
5228	Murs A B C D	Murs	Enduit	Peinture	C	0,01	0,05	
5229					MD	0,02	0,05	
5230	Murs A B C D	Plinthes	Bois	Peinture	C	0,02	0,05	
5231					MD	0,02	0,05	
5232	Plafond	Plafond	Enduit	Peinture	C	0,02	0,05	
5233					MD	0,01	0,05	
5234	Sol	Plancher	Vinyle	Peinture	C	0,02	0,05	
5235					MD	0,02	0,05	
	Toutes zones	Murs	Faïence					Faïence
Nombre d'unités de diagnostic			Total		Positives		Non mesurées	
			12		3		1	

**Local : Chambre D 306 (R+3)**

N°	Zone	Unité de diagnostic	Substrat	Revêtement apparent	Localisation	Résultats (mg/cm²)	Marge d'erreur	Observations
5240		Cloison amovible	-	Peinture	C	0,01	0,05	
5241					MD	0,02	0,05	
5242		Radiateur	Métal	Peinture	C	0,03	0,05	
5243					MD	0,02	0,05	
5236	A	Porte n°1 Dormant intérieur et extérieur	Bois	Peinture	C	0,02	0,05	
5237					MD	0,02	0,05	
5238	A	Porte n°1 Ouvrant intérieur et extérieur	Bois	Peinture	C	0,01	0,05	
5239					MD	0,02	0,05	
5244	C	Fenêtre n°1 Dormant et ouvrant intérieur et extérieur	PVC		C	8,45	0,05	
5245	C	Fenêtre n°2 Dormant et ouvrant intérieur et extérieur	PVC		C	12,64	0,05	

N°	Zone	Unité de diagnostic	Substrat	Revêtement apparent	Localisation	Résultats (mg/cm²)	Marge d'erreur	Observations
5246	C	Fenêtres n°1 Volet	PVC		C	2,04	0,05	
5247	Murs A B C D	Murs	Enduit	Peinture	C	0,02	0,05	
5248					MD	0,01	0,05	
5249	Murs A B C D	Plinthes	Bois	Peinture	C	0,02	0,05	
5250					MD	0,02	0,05	
5251	Plafond	Plafond	Enduit	Peinture	C	0,01	0,05	
5252					MD	0,02	0,05	
5253	Sol	Plancher	Vinyle	Peinture	C	0,01	0,05	
5254					MD	0,02	0,05	
	Toutes zones	Murs	Faïence					Faïence
Nombre d'unités de diagnostic			Total		Positives		Non mesurées	
			12		3		1	

## Local : Chambre D 307 (R+3)

N°	Zone	Unité de diagnostic	Substrat	Revêtement apparent	Localisation	Résultats (mg/cm²)	Marge d'erreur	Observations
5259		Cloison amovible	-	Peinture	C	0,02	0,05	
5260					MD	0,02	0,05	
5261		Radiateur	Métal	Peinture	C	0,02	0,05	
5262					MD	0,02	0,05	
5255	A	Porte n°1 Dormant intérieur et extérieur	Bois	Peinture	C	0,02	0,05	
5256					MD	0,01	0,05	
5257	A	Porte n°1 Ouvrant intérieur et extérieur	Bois	Peinture	C	0,01	0,05	
5258					MD	0,04	0,05	
5263	C	Fenêtre n°1 Dormant et ouvrant intérieur et extérieur	PVC		C	8,46	0,05	
5264	C	Fenêtre n°2 Dormant et ouvrant intérieur et extérieur	PVC		C	12,45	0,05	
5265	C	Fenêtres n°1 Volet	PVC		C	2,45	0,05	
5266	Murs A B C D	Murs	Enduit	Peinture	C	0,03	0,05	
5267					MD	0,02	0,05	
5268	Murs A B C D	Plinthes	Bois	Peinture	C	0,02	0,05	
5269					MD	0,01	0,05	
5270	Plafond	Plafond	Enduit	Peinture	C	0,02	0,05	
5271					MD	0,02	0,05	

N°	Zone	Unité de diagnostic	Substrat	Revêtement apparent	Localisation	Résultats (mg/cm²)	Marge d'erreur	Observations
5272	Sol	Plancher	Vinyle	Peinture	C	0,02	0,05	
5273					MD	0,03	0,05	
	Toutes zones	Murs	Faïence					Faïence
			Total		Positives		Non mesurées	
Nombre d'unités de diagnostic			12		3		1	

## Local : Chambre D 308 (R+3)

N°	Zone	Unité de diagnostic	Substrat	Revêtement apparent	Localisation	Résultats (mg/cm²)	Marge d'erreur	Observations
5278		Cloison amovible	-	Peinture	C	0,02	0,05	
5279					MD	0,02	0,05	
5280		Radiateur	Métal	Peinture	C	0,02	0,05	
5281					MD	0,02	0,05	
5274	A	Porte n°1 Dormant intérieur et extérieur	Bois	Peinture	C	0,03	0,05	
5275					MD	0,02	0,05	
5276	A	Porte n°1 Ouvrant intérieur et extérieur	Bois	Peinture	C	0,02	0,05	
5277					MD	0,02	0,05	
5282	C	Fenêtre n°1 Dormant et ouvrant intérieur et extérieur	PVC		C	8,45	0,05	
5283	C	Fenêtre n°2 Dormant et ouvrant intérieur et extérieur	PVC		C	12,45	0,05	
5284	C	Fenêtres n°1 Volet	PVC		C	2,45	0,05	
5285	Murs A B C D	Murs	Enduit	Peinture	C	0,02	0,05	
5286					MD	0,02	0,05	
5287	Murs A B C D	Plinthes	Bois	Peinture	C	0,02	0,05	
5288					MD	0,01	0,05	
5289	Plafond	Plafond	Enduit	Peinture	C	0,02	0,05	
5290					MD	0,01	0,05	
5291	Sol	Plancher	Vinyle	Peinture	C	0,01	0,05	
5292					MD	0,04	0,05	
	Toutes zones	Murs	Faïence					Faïence
			Total		Positives		Non mesurées	
Nombre d'unités de diagnostic			12		3		1	

Local : Chambre D 310 (R+3)								
N°	Zone	Unité de diagnostic	Substrat	Revêtement apparent	Localisation	Résultats (mg/cm²)	Marge d'erreur	Observations
5297		Cloison amovible	-	Peinture	C	0,02	0,05	
5298					MD	0,01	0,05	
5299		Radiateur	Métal	Peinture	C	0,01	0,05	
5300					MD	0,01	0,05	
5293	A	Porte n°1 Dormant intérieur et extérieur	Bois	Peinture	C	0,02	0,05	
5294					MD	0,02	0,05	
5295	A	Porte n°1 Ouvrant intérieur et extérieur	Bois	Peinture	C	0,04	0,05	
5296					MD	0,01	0,05	
5301	C	Fenêtre n°1 Dormant et ouvrant inteieur et extérieur	PVC		C	8,64	0,05	
5302	C	Fenêtre n°2 Dormant et ouvrant inteieur et extérieur	PVC		C	11,98	0,05	
5303	C	Fenêtres n°1 Volet	PVC		C	2,06	0,05	
5304	Murs A B C D	Murs	Enduit	Peinture	C	0,02	0,05	
5305					MD	0,02	0,05	
5306	Murs A B C D	Plinthes	Bois	Peinture	C	0,02	0,05	
5307					MD	0,01	0,05	
5308	Plafond	Plafond	Enduit	Peinture	C	0,02	0,05	
5309					MD	0,02	0,05	
5310	Sol	Plancher	Vinyle	Peinture	C	0,02	0,05	
5311					MD	0,01	0,05	
	Toutes zones	Murs	Faïence					Faïence
Nombre d'unités de diagnostic			Total		Positives		Non mesurées	
			12		3		1	

Local : Chambre D 311 (R+3)								
N°	Zone	Unité de diagnostic	Substrat	Revêtement apparent	Localisation	Résultats (mg/cm²)	Marge d'erreur	Observations
5316		Cloison amovible	-	Peinture	C	0,03	0,05	
5317					MD	0,01	0,05	
5318		Radiateur	Métal	Peinture	C	0,03	0,05	
5319					MD	0,03	0,05	
5312	A	Porte n°1 Dormant intérieur et extérieur	Bois	Peinture	C	0,03	0,05	
5313					MD	0,02	0,05	

N°	Zone	Unité de diagnostic	Substrat	Revêtement apparent	Localisation	Résultats (mg/cm²)	Marge d'erreur	Observations
5314	A	Porte n°1 Ouvrant intérieur et extérieur	Bois	Peinture	C	0,02	0,05	
5315					MD	0,02	0,05	
5320	C	Fenêtre n°1 Dormant et ouvrant inteieur et extérieur	PVC		C	8,34	0,05	
5321	C	Fenêtre n°2 Dormant et ouvrant inteieur et extérieur	PVC		C	12,45	0,05	
5322	C	Fenêtres n°1 Volet	PVC		C	2,05	0,05	
5323	Murs A B C D	Murs	Enduit	Peinture	C	0,02	0,05	
5324					MD	0,02	0,05	
5325	Murs A B C D	Plinthes	Bois	Peinture	C	0,02	0,05	
5326					MD	0,02	0,05	
5327	Plafond	Plafond	Enduit	Peinture	C	0,02	0,05	
5328					MD	0,02	0,05	
5329	Sol	Plancher	Vynyle	Peinture	C	0,02	0,05	
5330					MD	0,02	0,05	
	Toutes zones	Murs	Faïence					Faïence
Nombre d'unités de diagnostic			Total		Positives		Non mesurées	
			12		3		1	

**Local : Chambre D 312 (R+3)**

N°	Zone	Unité de diagnostic	Substrat	Revêtement apparent	Localisation	Résultats (mg/cm²)	Marge d'erreur	Observations
5335		Cloison amovible	-	Peinture	C	0,02	0,05	
5336					MD	0,02	0,05	
5337		Radiateur	Métal	Peinture	C	0,03	0,05	
5338					MD	0,02	0,05	
5331	A	Porte n°1 Dormant intérieur et extérieur	Bois	Peinture	C	0,01	0,05	
5332					MD	0,02	0,05	
5333	A	Porte n°1 Ouvrant intérieur et extérieur	Bois	Peinture	C	0,02	0,05	
5334					MD	0,02	0,05	
5339	C	Fenêtre n°1 Dormant et ouvrant inteieur et extérieur	PVC		C	8,55	0,05	
5340	C	Fenêtre n°2 Dormant et ouvrant inteieur et extérieur	PVC		C	12,54	0,05	

N°	Zone	Unité de diagnostic	Substrat	Revêtement apparent	Localisation	Résultats (mg/cm²)	Marge d'erreur	Observations
5341	C	Fenêtres n°1 Volets	PVC		C	2,15	0,05	
5342	Murs A B C D	Murs	Enduit	Peinture	C	0,01	0,05	
5343					MD	0,02	0,05	
5344	Murs A B C D	Plinthes	Bois	Peinture	C	0,02	0,05	
5345					MD	0,03	0,05	
5346	Plafond	Plafond	Enduit	Peinture	C	0,03	0,05	
5347					MD	0,01	0,05	
5348	Sol	Plancher	Vinyle	Peinture	C	0,02	0,05	
5349					MD	0,02	0,05	
	Toutes zones	Murs	Faïence					Faïence
Nombre d'unités de diagnostic			Total		Positives		Non mesurées	
			12		3		1	

**Local : Douche E-F n°3 (R+3)**

N°	Zone	Unité de diagnostic	Substrat	Revêtement apparent	Localisation	Résultats (mg/cm²)	Marge d'erreur	Observations
5350		Radiateur	Métal	Peinture	C	0,02	0,05	
5351					MD	0,03	0,05	
5352	Murs A B C D	Murs	Enduit	Peinture	C	0,03	0,05	
5353					MD	0,01	0,05	
	Murs A B C D	Plinthes	Carrelage	Peinture				Carrelage
5354	Plafond	Plafond	Enduit	Peinture	C	0,02	0,05	
5355					MD	0,02	0,05	
	Sol	Plancher	Carrelage	Peinture				Carrelage
	Toutes zones	Murs	Faïence					Faïence
5356	Toutes zones	Portes n°1 Dormant intérieur et extérieur	Bois	Peinture	C	0,02	0,05	
5357					MD	0,03	0,05	
5358	Toutes zones	Portes n°1 Ouvrant intérieur et extérieur	Bois	Peinture	C	0,02	0,05	
5359					MD	0,02	0,05	
			Total		Positives		Non mesurées	
Nombre d'unités de diagnostic			8		0		3	

Local : Couloir E-F n°3 (R+3)								
N°	Zone	Unité de diagnostic	Substrat	Revêtement apparent	Localisation	Résultats (mg/cm²)	Marge d'erreur	Observations
5360	Murs A B C D	Murs	Enduit	Peinture	C	0,01	0,05	
5361					MD	0,01	0,05	
5362	Murs A B C D	Plinthes	Bois	Peinture	C	0,02	0,05	
5363					MD	0,02	0,05	
5364	Plafond	Faux Plafond	Plaque de faux plafond		C	0,02	0,05	
5365					MD	0,03	0,05	
5366	Sol	Plancher	Dalle de sol		C	0,02	0,05	
5367					MD	0,02	0,05	
5368	Toutes zones	Portes	Bois	Peinture	C	0,02	0,05	
5369					MD	0,03	0,05	
			Total		Positives		Non mesurées	
Nombre d'unités de diagnostic			5		0		0	

Local : Ménage E-F n°3 (R+3)								
N°	Zone	Unité de diagnostic	Substrat	Revêtement apparent	Localisation	Résultats (mg/cm²)	Marge d'erreur	Observations
5370	A	Porte n°1 Dormant intérieur et extérieur	Bois	Peinture	C	0,02	0,05	
5371					MD	0,02	0,05	
5372	A	Porte n°1 Ouvrant intérieur et extérieur	Bois	Peinture	C	0,02	0,05	
5373					MD	0,01	0,05	
5374	Murs A B C D	Murs	Enduit	Peinture	C	0,01	0,05	
5375					MD	0,02	0,05	
5376	Murs A B C D	Plinthes	Bois	Peinture	C	0,01	0,05	
5377					MD	0,01	0,05	
5378	Plafond	Plafond	Enduit	Peinture	C	0,01	0,05	
5379					MD	0,02	0,05	
5380	Sol	Plancher	Dalle de sol		C	0,02	0,05	
5381					MD	0,03	0,05	
			Total		Positives		Non mesurées	
Nombre d'unités de diagnostic			6		0		0	

Local : sanitaire E-F n°3 (R+3)								
N°	Zone	Unité de diagnostic	Substrat	Revêtement apparent	Localisation	Résultats (mg/cm²)	Marge d'erreur	Observations
5382	A	Ensemble des	Bois + fer	Peinture	C	0,02	0,05	

N°	Zone	Unité de diagnostic	Substrat	Revêtement apparent	Localisation	Résultats (mg/cm²)	Marge d'erreur	Observations
5383		balustres			MD	0,02	0,05	
5384	A	Ensemble des contre-marches	Béton	Peinture	C	0,02	0,05	
5385					MD	0,02	0,05	
	A	Ensemble des marches	Carrelage					Carrelage
5386	A	Limon	Enduit	Peinture	C	0,01	0,05	
5387					MD	0,01	0,05	
5388	A	Main-courante	Bois		C	0,01	0,05	
5389					MD	0,02	0,05	
5390	A	Porte n°1 Dormant intérieur et extérieur	Bois	Peinture	C	0,01	0,05	
5391					MD	0,02	0,05	
5392	A	Porte n°1 Ouvrant intérieur et extérieur	Bois	Peinture	C	0,01	0,05	
5393					MD	0,02	0,05	
5394	Murs A B C D	Murs	Enduit	Peinture	C	0,01	0,05	
5395					MD	0,02	0,05	
5396	Plafond	Plafond	Enduit	Peinture	C	0,02	0,05	
5397					MD	0,02	0,05	
5398	Sol	Plancher	Dalle de sol	Peinture	C	0,02	0,05	
5399					MD	0,02	0,05	
			Total		Positives		Non mesurées	
Nombre d'unités de diagnostic			10		0		1	

**Local : Loca E-F n°3 (R+3)**

N°	Zone	Unité de diagnostic	Substrat	Revêtement apparent	Localisation	Résultats (mg/cm²)	Marge d'erreur	Observations
5400	A	Porte n°1 Dormant intérieur et extérieur	Bois	Peinture	C	0,02	0,05	
5401					MD	0,01	0,05	
5402	A	Porte n°1 Ouvrant intérieur et extérieur	Bois	Peinture	C	0,01	0,05	
5403					MD	0,02	0,05	
5404	Murs A B C D	Murs	Enduit	Peinture	C	0,02	0,05	
5405					MD	0,04	0,05	
5406	Murs A B C D	Plinthes	Bois	Peinture	C	0,04	0,05	
5407					MD	0,02	0,05	
5408	Plafond	Faux Plafond	-		C	0,02	0,05	
5409					MD	0,02	0,05	
5410	Sol	Plancher	Vinyle		C	0,01	0,05	



N°	Zone	Unité de diagnostic	Substrat	Revêtement apparent	Localisation	Résultats (mg/cm²)	Marge d'erreur	Observations
5411					MD	0,04	0,05	
Nombre d'unités de diagnostic			Total		Positives		Non mesurées	
			6		0		0	

**Local : Cuisine E-F n°3 (R+3)**

N°	Zone	Unité de diagnostic	Substrat	Revêtement apparent	Localisation	Résultats (mg/cm²)	Marge d'erreur	Observations
5416		Radiateur	Métal	Peinture	C	0,02	0,05	
5417					MD	0,03	0,05	
5412	A	Porte n°1 Dormant intérieur et extérieur	Bois	Peinture	C	0,02	0,05	
5413					MD	0,02	0,05	
5414	A	Porte n°1 Ouvrant intérieur et extérieur	Bois	Peinture	C	0,02	0,05	
5415					MD	0,02	0,05	
5418	C	Fenêtre n°1 Dormant et ouvrant inteieur et extérieur	PVC		C	8,24	0,05	
5419	C	Fenêtre n°2 Dormant et ouvrant inteieur et extérieur	PVC		C	12,36	0,05	
5420	C	Fenêtres n°1 Volet	PVC		C	2,18	0,05	
5421	Murs A B C D	Murs	Enduit	Peinture	C	0,02	0,05	
5422					MD	0,02	0,05	
	Murs A B C D	Plinthes	Carrelage					Carrelage
5423	Plafond	Faux Plafond	-		C	0,02	0,05	
5424					MD	0,03	0,05	
5425	Sol	Plancher	Dalle de sol		C	0,02	0,05	
5426					MD	0,01	0,05	
			Total		Positives		Non mesurées	
Nombre d'unités de diagnostic			10		3		1	

**Local : Cage escalier F n°3 (R+3)**

N°	Zone	Unité de diagnostic	Substrat	Revêtement apparent	Localisation	Résultats (mg/cm²)	Marge d'erreur	Observations
5438		Fenêtre n°1 Dormant et ouvrant inteieur et extérieur	PVC		C	0,02	0,05	
5439					MD	0,01	0,05	
5427	A	Ensemble des balustres	Bois + fer	Peinture	C	8,27	0,05	

N°	Zone	Unité de diagnostic	Substrat	Revêtement apparent	Localisation	Résultats (mg/cm²)	Marge d'erreur	Observations
5428	A	Ensemble des contre-marches	Béton	Peinture	C	0,02	0,05	
5429					MD	0,02	0,05	
	A	Ensemble des marches	Carrelage					Carrelage
5430	A	Limon	Enduit	Peinture	C	0,01	0,05	
5431					MD	0,03	0,05	
5432	A	Main-courante	Bois		C	0,02	0,05	
5433					MD	0,01	0,05	
5434	A	Porte n°1 Dormant intérieur et extérieur	Bois	Peinture	C	0,02	0,05	
5435					MD	0,02	0,05	
5436	A	Porte n°1 Ouvrant intérieur et extérieur	Bois	Peinture	C	0,01	0,05	
5437					MD	0,02	0,05	
5440	Murs A B C D	Murs	Enduit	Peinture	C	0,02	0,05	
5441					MD	0,02	0,05	
5442	Plafond	Plafond	Enduit	Peinture	C	0,02	0,05	
5443					MD	0,01	0,05	
5444	Sol	Plancher	Dalle de sol	Peinture	C	0,01	0,05	
5445					MD	0,02	0,05	
			Total		Positives		Non mesurées	
Nombre d'unités de diagnostic			11		1		1	

**Local : Chambre E 301 (R+3)**

N°	Zone	Unité de diagnostic	Substrat	Revêtement apparent	Localisation	Résultats (mg/cm²)	Marge d'erreur	Observations
5450		Cloison amovible	-	Peinture	C	0,02	0,05	
5451					MD	0,02	0,05	
5452		Radiateur	Métal	Peinture	C	0,02	0,05	
5453					MD	0,04	0,05	
5446	A	Porte n°1 Dormant intérieur et extérieur	Bois	Peinture	C	0,01	0,05	
5447					MD	0,02	0,05	
5448	A	Porte n°1 Ouvrant intérieur et extérieur	Bois	Peinture	C	0,03	0,05	
5449					MD	0,01	0,05	
5454	C	Fenêtre n°1 Dormant et ouvrant intérieur et extérieur	PVC		C	8,64	0,05	
5455	C	Fenêtre n°2 Dormant et ouvrant intérieur et extérieur	PVC		C	12,64	0,05	

N°	Zone	Unité de diagnostic	Substrat	Revêtement apparent	Localisation	Résultats (mg/cm²)	Marge d'erreur	Observations
5456	C	Fenêtres n°1 Volet	PVC		C	2,15	0,05	
5457	Murs A B C D	Murs	Enduit	Peinture	C	0,04	0,05	
5458					MD	0,02	0,05	
5459	Murs A B C D	Plinthes	Bois	Peinture	C	0,01	0,05	
5460					MD	0,02	0,05	
5461	Plafond	Plafond	Enduit	Peinture	C	0,02	0,05	
5462					MD	0,01	0,05	
5463	Sol	Plancher	Vinyle	Peinture	C	0,02	0,05	
5464					MD	0,02	0,05	
	Toutes zones	Murs	Faïence					Faïence
Nombre d'unités de diagnostic			Total		Positives		Non mesurées	
			12		3		1	

## Local : Chambre E 302 (R+3)

N°	Zone	Unité de diagnostic	Substrat	Revêtement apparent	Localisation	Résultats (mg/cm²)	Marge d'erreur	Observations
5469		Cloison amovible	-	Peinture	C	0,02	0,05	
5470					MD	0,02	0,05	
5471		Radiateur	Métal	Peinture	C	0,02	0,05	
5472					MD	0,02	0,05	
5465	A	Porte n°1 Dormant intérieur et extérieur	Bois	Peinture	C	0,02	0,05	
5466					MD	0,01	0,05	
5467	A	Porte n°1 Ouvrant intérieur et extérieur	Bois	Peinture	C	0,02	0,05	
5468					MD	0,02	0,05	
5473	C	Fenêtre n°1 Dormant et ouvrant intérieur et extérieur	PVC		C	8,31	0,05	
5474	C	Fenêtre n°2 Dormant et ouvrant intérieur et extérieur	PVC		C	12,45	0,05	
5475	C	Fenêtres n°1 Volet	PVC		C	2,15	0,05	
5476	Murs A B C D	Murs	Enduit	Peinture	C	0,02	0,05	
5477					MD	0,02	0,05	
5478	Murs A B C D	Plinthes	Bois	Peinture	C	0,01	0,05	
5479					MD	0,01	0,05	
5480	Plafond	Plafond	Enduit	Peinture	C	0,04	0,05	
5481					MD	0,02	0,05	

N°	Zone	Unité de diagnostic	Substrat	Revêtement apparent	Localisation	Résultats (mg/cm²)	Marge d'erreur	Observations
5482	Sol	Plancher	Vinyle	Peinture	C	0,02	0,05	
5483					MD	0,02	0,05	
	Toutes zones	Murs	Faïence					Faïence
			Total		Positives		Non mesurées	
Nombre d'unités de diagnostic			12		3		1	

**Local : Chambre E 303 (R+3)**

N°	Zone	Unité de diagnostic	Substrat	Revêtement apparent	Localisation	Résultats (mg/cm²)	Marge d'erreur	Observations
5488		Cloison amovible	-	Peinture	C	0,02	0,05	
5489					MD	0,04	0,05	
5490		Radiateur	Métal	Peinture	C	0,02	0,05	
5491					MD	0,02	0,05	
5484	A	Porte n°1 Dormant intérieur et extérieur	Bois	Peinture	C	0,02	0,05	
5485					MD	0,02	0,05	
5486	A	Porte n°1 Ouvrant intérieur et extérieur	Bois	Peinture	C	0,02	0,05	
5487					MD	0,02	0,05	
5492	C	Fenêtre n°1 Dormant et ouvrant intérieur et extérieur	PVC		C	8,31	0,05	
5493	C	Fenêtre n°2 Dormant et ouvrant intérieur et extérieur	PVC		C	12,45	0,05	
5494	C	Fenêtres n°1 Volet	PVC		C	2,34	0,05	
5495	Murs A B C D	Murs	Enduit	Peinture	C	0,01	0,05	
5496					MD	0,02	0,05	
5497	Murs A B C D	Plinthes	Bois	Peinture	C	0,02	0,05	
5498					MD	0,03	0,05	
5499	Plafond	Plafond	Enduit	Peinture	C	0,01	0,05	
5500					MD	0,02	0,05	
5501	Sol	Plancher	Vinyle	Peinture	C	0,02	0,05	
5502					MD	0,02	0,05	
	Toutes zones	Murs	Faïence					Faïence
			Total		Positives		Non mesurées	
Nombre d'unités de diagnostic			12		3		1	

Local : Chambre E 304 (R+3)								
N°	Zone	Unité de diagnostic	Substrat	Revêtement apparent	Localisation	Résultats (mg/cm²)	Marge d'erreur	Observations
5507		Cloison amovible	-	Peinture	C	0,01	0,05	
5508					MD	0,04	0,05	
5509		Radiateur	Métal	Peinture	C	0,02	0,05	
5510					MD	0,02	0,05	
5503	A	Porte n°1 Dormant intérieur et extérieur	Bois	Peinture	C	0,02	0,05	
5504					MD	0,02	0,05	
5505	A	Porte n°1 Ouvrant intérieur et extérieur	Bois	Peinture	C	0,02	0,05	
5506					MD	0,01	0,05	
5511	C	Fenêtre n°1 Dormant et ouvrant inteieur et extérieur	PVC		C	8,3	0,05	
5512	C	Fenêtre n°2 Dormant et ouvrant inteieur et extérieur	PVC		C	12,5	0,05	
5513	C	Fenêtres n°1 Volet	PVC		C	2,56	0,05	
5514	Murs A B C D	Murs	Enduit	Peinture	C	0,02	0,05	
5515					MD	0,02	0,05	
5516	Murs A B C D	Plinthes	Bois	Peinture	C	0,02	0,05	
5517					MD	0,02	0,05	
5518	Plafond	Plafond	Enduit	Peinture	C	0,02	0,05	
5519					MD	0,04	0,05	
5520	Sol	Plancher	Vinyle	Peinture	C	0,02	0,05	
5521					MD	0,02	0,05	
	Toutes zones	Murs	Faïence					Faïence
Nombre d'unités de diagnostic			Total		Positives		Non mesurées	
			12		3		1	

Local : Chambre E 305 (R+3)								
N°	Zone	Unité de diagnostic	Substrat	Revêtement apparent	Localisation	Résultats (mg/cm²)	Marge d'erreur	Observations
5526		Cloison amovible	-	Peinture	C	0,02	0,05	
5527					MD	0,02	0,05	
5528		Radiateur	Métal	Peinture	C	0,02	0,05	
5529					MD	0,02	0,05	
5522	A	Porte n°1 Dormant intérieur et extérieur	Bois	Peinture	C	0,03	0,05	
5523					MD	0,02	0,05	

N°	Zone	Unité de diagnostic	Substrat	Revêtement apparent	Localisation	Résultats (mg/cm²)	Marge d'erreur	Observations
5524	A	Porte n°1 Ouvrant intérieur et extérieur	Bois	Peinture	C	0,04	0,05	
5525					MD	0,02	0,05	
5530	C	Fenêtre n°1 Dormant et ouvrant inteieur et extérieur	PVC		C	8,4	0,05	
5531	C	Fenêtre n°2 Dormant et ouvrant inteieur et extérieur	PVC		C	12,5	0,05	
5532	C	Fenêtres n°1 Volet	PVC		C	2,5	0,05	
5533	Murs A B C D	Murs	Enduit	Peinture	C	0,02	0,05	
5534					MD	0,03	0,05	
5535	Murs A B C D	Plinthes	Bois	Peinture	C	0,02	0,05	
5536					MD	0,02	0,05	
5537	Plafond	Plafond	Enduit	Peinture	C	0,01	0,05	
5538					MD	0,02	0,05	
5539	Sol	Plancher	Vynyle	Peinture	C	0,01	0,05	
5540					MD	0,02	0,05	
	Toutes zones	Murs	Faïence					Faïence
Nombre d'unités de diagnostic			Total		Positives		Non mesurées	
			12		3		1	

**Local : Chambre E 306 (R+3)**

N°	Zone	Unité de diagnostic	Substrat	Revêtement apparent	Localisation	Résultats (mg/cm²)	Marge d'erreur	Observations
5545		Cloison amovible	-	Peinture	C	0,02	0,05	
5546					MD	0,02	0,05	
5547		Radiateur	Métal	Peinture	C	0,01	0,05	
5548					MD	0,04	0,05	
5541	A	Porte n°1 Dormant intérieur et extérieur	Bois	Peinture	C	0,02	0,05	
5542					MD	0,02	0,05	
5543	A	Porte n°1 Ouvrant intérieur et extérieur	Bois	Peinture	C	0,02	0,05	
5544					MD	0,02	0,05	
5549	C	Fenêtre n°1 Dormant et ouvrant inteieur et extérieur	PVC		C	8,56	0,05	
5550	C	Fenêtre n°2 Dormant et ouvrant inteieur et extérieur	PVC		C	12,56	0,05	

N°	Zone	Unité de diagnostic	Substrat	Revêtement apparent	Localisation	Résultats (mg/cm²)	Marge d'erreur	Observations
5551	C	Fenêtres n°1 Volet	PVC		C	2,15	0,05	
5552	Murs A B C D	Murs	Enduit	Peinture	C	0,02	0,05	
5553					MD	0,02	0,05	
5554	Murs A B C D	Plinthes	Bois	Peinture	C	0,02	0,05	
5555					MD	0,02	0,05	
5556	Plafond	Plafond	Enduit	Peinture	C	0,01	0,05	
5557					MD	0,02	0,05	
5558	Sol	Plancher	Vinyle	Peinture	C	0,02	0,05	
5559					MD	0,03	0,05	
	Toutes zones	Murs	Faïence					Faïence
Nombre d'unités de diagnostic			Total		Positives		Non mesurées	
			12		3		1	

## Local : Chambre E 307 (R+3)

N°	Zone	Unité de diagnostic	Substrat	Revêtement apparent	Localisation	Résultats (mg/cm²)	Marge d'erreur	Observations
5564		Cloison amovible	-	Peinture	C	0,02	0,05	
5565					MD	0,02	0,05	
5566		Radiateur	Métal	Peinture	C	0,01	0,05	
5567					MD	0,02	0,05	
5560	A	Porte n°1 Dormant intérieur et extérieur	Bois	Peinture	C	0,02	0,05	
5561					MD	0,02	0,05	
5562	A	Porte n°1 Ouvrant intérieur et extérieur	Bois	Peinture	C	0,02	0,05	
5563					MD	0,02	0,05	
5568	C	Fenêtre n°1 Dormant et ouvrant intérieur et extérieur	PVC		C	8,45	0,05	
5569	C	Fenêtre n°2 Dormant et ouvrant intérieur et extérieur	PVC		C	12,64	0,05	
5570	C	Fenêtres n°1 Volet	PVC		C	2,08	0,05	
5571	Murs A B C D	Murs	Enduit	Peinture	C	0,02	0,05	
5572					MD	0,04	0,05	
5573	Murs A B C D	Plinthes	Bois	Peinture	C	0,02	0,05	
5574					MD	0,04	0,05	
5575	Plafond	Plafond	Enduit	Peinture	C	0,02	0,05	
5576					MD	0,02	0,05	

N°	Zone	Unité de diagnostic	Substrat	Revêtement apparent	Localisation	Résultats (mg/cm²)	Marge d'erreur	Observations
5577	Sol	Plancher	Vinyle	Peinture	C	0,04	0,05	
5578					MD	0,01	0,05	
	Toutes zones	Murs	Faïence					Faïence
			Total		Positives		Non mesurées	
Nombre d'unités de diagnostic			12		3		1	

## Local : Chambre E 308 (R+3)

N°	Zone	Unité de diagnostic	Substrat	Revêtement apparent	Localisation	Résultats (mg/cm²)	Marge d'erreur	Observations
5583		Cloison amovible	-	Peinture	C	0,01	0,05	
5584					MD	0,01	0,05	
5585		Radiateur	Métal	Peinture	C	0,02	0,05	
5586					MD	0,02	0,05	
5579	A	Porte n°1 Dormant intérieur et extérieur	Bois	Peinture	C	0,03	0,05	
5580					MD	0,04	0,05	
5581	A	Porte n°1 Ouvrant intérieur et extérieur	Bois	Peinture	C	0,02	0,05	
5582					MD	0,02	0,05	
5587	C	Fenêtre n°1 Dormant et ouvrant intérieur et extérieur	PVC		C	8,31	0,05	
5588	C	Fenêtre n°2 Dormant et ouvrant intérieur et extérieur	PVC		C	12,56	0,05	
5589	C	Fenêtres n°1 Volet	PVC		C	2,1	0,05	
5590	Murs A B C D	Murs	Enduit	Peinture	C	0,04	0,05	
5591					MD	0,02	0,05	
5592	Murs A B C D	Plinthes	Bois	Peinture	C	0,02	0,05	
5593					MD	0,02	0,05	
5594	Plafond	Plafond	Enduit	Peinture	C	0,02	0,05	
5595					MD	0,01	0,05	
5596	Sol	Plancher	Vinyle	Peinture	C	0,01	0,05	
5597					MD	0,02	0,05	
	Toutes zones	Murs	Faïence					Faïence
			Total		Positives		Non mesurées	
Nombre d'unités de diagnostic			12		3		1	



Local : Chambre E 310 (R+3)								
N°	Zone	Unité de diagnostic	Substrat	Revêtement apparent	Localisation	Résultats (mg/cm²)	Marge d'erreur	Observations
5602		Cloison amovible	-	Peinture	C	0,02	0,05	
5603					MD	0,02	0,05	
5604		Radiateur	Métal	Peinture	C	0,02	0,05	
5605					MD	0,01	0,05	
5598	A	Porte n°1 Dormant intérieur et extérieur	Bois	Peinture	C	0,01	0,05	
5599					MD	0,01	0,05	
5600	A	Porte n°1 Ouvrant intérieur et extérieur	Bois	Peinture	C	0,01	0,05	
5601					MD	0,02	0,05	
5606	C	Fenêtre n°1 Dormant et ouvrant inteieur et extérieur	PVC		C	8,4	0,05	
5607	C	Fenêtre n°2 Dormant et ouvrant inteieur et extérieur	PVC		C	12,3	0,05	
5608	C	Fenêtres n°1 Volet	PVC		C	2,06	0,05	
5609	Murs A B C D	Murs	Enduit	Peinture	C	0,01	0,05	
5610					MD	0,01	0,05	
5611	Murs A B C D	Plinthes	Bois	Peinture	C	0,02	0,05	
5612					MD	0,01	0,05	
5613	Plafond	Plafond	Enduit	Peinture	C	0,01	0,05	
5614					MD	0,02	0,05	
5615	Sol	Plancher	Vinyle	Peinture	C	0,02	0,05	
5616					MD	0,04	0,05	
	Toutes zones	Murs	Faïence					Faïence
Nombre d'unités de diagnostic			Total		Positives		Non mesurées	
			12		3		1	

Local : Chambre F 301 (R+3)								
N°	Zone	Unité de diagnostic	Substrat	Revêtement apparent	Localisation	Résultats (mg/cm²)	Marge d'erreur	Observations
5621		Cloison amovible	-	Peinture	C	0,04	0,05	
5622					MD	0,03	0,05	
5623		Radiateur	Métal	Peinture	C	0,02	0,05	
5624					MD	0,04	0,05	
5617	A	Porte n°1 Dormant intérieur et extérieur	Bois	Peinture	C	0,02	0,05	
5618					MD	0,02	0,05	

N°	Zone	Unité de diagnostic	Substrat	Revêtement apparent	Localisation	Résultats (mg/cm²)	Marge d'erreur	Observations
5619	A	Porte n°1 Ouvrant intérieur et extérieur	Bois	Peinture	C	0,01	0,05	
5620					MD	0,01	0,05	
5625	C	Fenêtre n°1 Dormant et ouvrant inteieur et extérieur	PVC		C	8,45	0,05	
5626	C	Fenêtre n°2 Dormant et ouvrant inteieur et extérieur	PVC		C	12,21	0,05	
5627	C	Fenêtres n°1 Volet	PVC		C	2,21	0,05	
5628	Murs A B C D	Murs	Enduit	Peinture	C	0,02	0,05	
5629					MD	0,02	0,05	
5630	Murs A B C D	Plinthes	Bois	Peinture	C	0,01	0,05	
5631					MD	0,02	0,05	
5632	Plafond	Plafond	Enduit	Peinture	C	0,02	0,05	
5633					MD	0,02	0,05	
5634	Sol	Plancher	Vinyle	Peinture	C	0,01	0,05	
5635					MD	0,01	0,05	
	Toutes zones	Murs	Faïence					Faïence
Nombre d'unités de diagnostic			Total		Positives		Non mesurées	
			12		3		1	

**Local : Chambre F 302 (R+3)**

N°	Zone	Unité de diagnostic	Substrat	Revêtement apparent	Localisation	Résultats (mg/cm²)	Marge d'erreur	Observations
5640		Cloison amovible	-	Peinture	C	0,01	0,05	
5641					MD	0,01	0,05	
5642		Radiateur	Métal	Peinture	C	0,02	0,05	
5643					MD	0,01	0,05	
5636	A	Porte n°1 Dormant intérieur et extérieur	Bois	Peinture	C	0,02	0,05	
5637					MD	0,03	0,05	
5638	A	Porte n°1 Ouvrant intérieur et extérieur	Bois	Peinture	C	0,02	0,05	
5639					MD	0,03	0,05	
5644	C	Fenêtre n°1 Dormant et ouvrant inteieur et extérieur	PVC		C	8,45	0,05	
5645	C	Fenêtre n°2 Dormant et ouvrant inteieur et extérieur	PVC		C	12,27	0,05	

N°	Zone	Unité de diagnostic	Substrat	Revêtement apparent	Localisation	Résultats (mg/cm²)	Marge d'erreur	Observations
5646	C	Fenêtres n°1 Volet	PVC		C	2,7	0,05	
5647	Murs A B C D	Murs	Enduit	Peinture	C	0,02	0,05	
5648					MD	0,01	0,05	
5649	Murs A B C D	Plinthes	Bois	Peinture	C	0,01	0,05	
5650					MD	0,02	0,05	
5651	Plafond	Plafond	Enduit	Peinture	C	0,02	0,05	
5652					MD	0,02	0,05	
5653	Sol	Plancher	Vinyle	Peinture	C	0,02	0,05	
5654					MD	0,03	0,05	
	Toutes zones	Murs	Faïence					Faïence
Nombre d'unités de diagnostic			Total		Positives		Non mesurées	
			12		3		1	

**Local : Chambre F 303 (R+3)**

N°	Zone	Unité de diagnostic	Substrat	Revêtement apparent	Localisation	Résultats (mg/cm²)	Marge d'erreur	Observations
5659		Cloison amovible	-	Peinture	C	0,02	0,05	
5660					MD	0,01	0,05	
5661		Radiateur	Métal	Peinture	C	0,01	0,05	
5662					MD	0,01	0,05	
5655	A	Porte n°1 Dormant intérieur et extérieur	Bois	Peinture	C	0,02	0,05	
5656					MD	0,02	0,05	
5657	A	Porte n°1 Ouvrant intérieur et extérieur	Bois	Peinture	C	0,01	0,05	
5658					MD	0,02	0,05	
5663	C	Fenêtre n°1 Dormant et ouvrant intérieur et extérieur	PVC		C	8,25	0,05	
5664	C	Fenêtre n°2 Dormant et ouvrant intérieur et extérieur	PVC		C	12,89	0,05	
5665	C	Fenêtres n°1 Volet	PVC		C	2,34	0,05	
5666	Murs A B C D	Murs	Enduit	Peinture	C	0,02	0,05	
5667					MD	0,02	0,05	
5668	Murs A B C D	Plinthes	Bois	Peinture	C	0,01	0,05	
5669					MD	0,02	0,05	
5670	Plafond	Plafond	Enduit	Peinture	C	0,01	0,05	
5671					MD	0,02	0,05	

N°	Zone	Unité de diagnostic	Substrat	Revêtement apparent	Localisation	Résultats (mg/cm²)	Marge d'erreur	Observations
5672	Sol	Plancher	Vinyle	Peinture	C	0,01	0,05	
5673					MD	0,02	0,05	
	Toutes zones	Murs	Faïence					Faïence
			Total		Positives		Non mesurées	
Nombre d'unités de diagnostic			12		3		1	

## Local : Chambre F 304 (R+3)

N°	Zone	Unité de diagnostic	Substrat	Revêtement apparent	Localisation	Résultats (mg/cm²)	Marge d'erreur	Observations
5678		Cloison amovible	-	Peinture	C	0,03	0,05	
5679					MD	0,01	0,05	
5680		Radiateur	Métal	Peinture	C	0,02	0,05	
5681					MD	0,01	0,05	
5674	A	Porte n°1 Dormant intérieur et extérieur	Bois	Peinture	C	0,02	0,05	
5675					MD	0,03	0,05	
5676	A	Porte n°1 Ouvrant intérieur et extérieur	Bois	Peinture	C	0,01	0,05	
5677					MD	0,03	0,05	
5682	C	Fenêtre n°1 Dormant et ouvrant intérieur et extérieur	PVC		C	8,34	0,05	
5683	C	Fenêtre n°2 Dormant et ouvrant intérieur et extérieur	PVC		C	12,05	0,05	
5684	C	Fenêtres n°1 Volet	PVC		C	2,07	0,05	
5685	Murs A B C D	Murs	Enduit	Peinture	C	0,02	0,05	
5686					MD	0,02	0,05	
5687	Murs A B C D	Plinthes	Bois	Peinture	C	0,02	0,05	
5688					MD	0,02	0,05	
5689	Plafond	Plafond	Enduit	Peinture	C	0,02	0,05	
5690					MD	0,02	0,05	
5691	Sol	Plancher	Vinyle	Peinture	C	0,02	0,05	
5692					MD	0,02	0,05	
	Toutes zones	Murs	Faïence					Faïence
			Total		Positives		Non mesurées	
Nombre d'unités de diagnostic			12		3		1	

Local : Chambre F 305 (R+3)								
N°	Zone	Unité de diagnostic	Substrat	Revêtement apparent	Localisation	Résultats (mg/cm²)	Marge d'erreur	Observations
5697		Cloison amovible	-	Peinture	C	0,02	0,05	
5698					MD	0,02	0,05	
5699		Radiateur	Métal	Peinture	C	0,02	0,05	
5700					MD	0,02	0,05	
5693	A	Porte n°1 Dormant intérieur et extérieur	Bois	Peinture	C	0,03	0,05	
5694					MD	0,03	0,05	
5695	A	Porte n°1 Ouvrant intérieur et extérieur	Bois	Peinture	C	0,02	0,05	
5696					MD	0,03	0,05	
5701	C	Fenêtre n°1 Dormant et ouvrant inteieur et extérieur	PVC		C	8,21	0,05	
5702	C	Fenêtre n°2 Dormant et ouvrant inteieur et extérieur	PVC		C	12,54	0,05	
5703	C	Fenêtres n°1 Volet	PVC		C	2,05	0,05	
5704	Murs A B C D	Murs	Enduit	Peinture	C	0,02	0,05	
5705					MD	0,02	0,05	
5706	Murs A B C D	Plinthes	Bois	Peinture	C	0,02	0,05	
5707					MD	0,01	0,05	
5708	Plafond	Plafond	Enduit	Peinture	C	0,02	0,05	
5709					MD	0,01	0,05	
5710	Sol	Plancher	Vinyle	Peinture	C	0,03	0,05	
5711					MD	0,02	0,05	
	Toutes zones	Murs	Faïence					Faïence
Nombre d'unités de diagnostic			Total		Positives		Non mesurées	
			12		3		1	

Local : Chambre F 306 (R+3)								
N°	Zone	Unité de diagnostic	Substrat	Revêtement apparent	Localisation	Résultats (mg/cm²)	Marge d'erreur	Observations
5716		Cloison amovible	-	Peinture	C	0,02	0,05	
5717					MD	0,02	0,05	
5718		Radiateur	Métal	Peinture	C	0,01	0,05	
5719					MD	0,02	0,05	
5712	A	Porte n°1 Dormant intérieur et extérieur	Bois	Peinture	C	0,02	0,05	
5713					MD	0,02	0,05	

N°	Zone	Unité de diagnostic	Substrat	Revêtement apparent	Localisation	Résultats (mg/cm²)	Marge d'erreur	Observations
5714	A	Porte n°1 Ouvrant intérieur et extérieur	Bois	Peinture	C	0,01	0,05	
5715					MD	0,02	0,05	
5720	C	Fenêtre n°1 Dormant et ouvrant inteieur et extérieur	PVC		C	8,35	0,05	
5721	C	Fenêtre n°2 Dormant et ouvrant inteieur et extérieur	PVC		C	12,57	0,05	
5722	C	Fenêtres n°1 Volet	PVC		C	2,04	0,05	
5723	Murs A B C D	Murs	Enduit	Peinture	C	0,02	0,05	
5724					MD	0,02	0,05	
5725	Murs A B C D	Plinthes	Bois	Peinture	C	0,02	0,05	
5726					MD	0,01	0,05	
5727	Plafond	Plafond	Enduit	Peinture	C	0,02	0,05	
5728					MD	0,02	0,05	
5729	Sol	Plancher	Vinyle	Peinture	C	0,02	0,05	
5730					MD	0,02	0,05	
	Toutes zones	Murs	Faïence					Faïence
Nombre d'unités de diagnostic			Total		Positives		Non mesurées	
			12		3		1	

**Local : Chambre F 307 (R+3)**

N°	Zone	Unité de diagnostic	Substrat	Revêtement apparent	Localisation	Résultats (mg/cm²)	Marge d'erreur	Observations
5735		Cloison amovible	-	Peinture	C	0,02	0,05	
5736					MD	0,03	0,05	
5737		Radiateur	Métal	Peinture	C	0,02	0,05	
5738					MD	0,03	0,05	
5731	A	Porte n°1 Dormant intérieur et extérieur	Bois	Peinture	C	0,02	0,05	
5732					MD	0,01	0,05	
5733	A	Porte n°1 Ouvrant intérieur et extérieur	Bois	Peinture	C	0,01	0,05	
5734					MD	0,02	0,05	
5739	C	Fenêtre n°1 Dormant et ouvrant inteieur et extérieur	PVC		C	8,47	0,05	
5740	C	Fenêtre n°2 Dormant et ouvrant inteieur et extérieur	PVC		C	12,54	0,05	

N°	Zone	Unité de diagnostic	Substrat	Revêtement apparent	Localisation	Résultats (mg/cm²)	Marge d'erreur	Observations
5741	C	Fenêtres n°1 Volet	PVC		C	2,13	0,05	
5742	Murs A B C D	Murs	Enduit	Peinture	C	0,02	0,05	
5743					MD	0,02	0,05	
5744	Murs A B C D	Plinthes	Bois	Peinture	C	0,01	0,05	
5745					MD	0,02	0,05	
5746	Plafond	Plafond	Enduit	Peinture	C	0,02	0,05	
5747					MD	0,01	0,05	
5748	Sol	Plancher	Vinyle	Peinture	C	0,01	0,05	
5749					MD	0,01	0,05	
	Toutes zones	Murs	Faïence					Faïence
Nombre d'unités de diagnostic			Total		Positives		Non mesurées	
			12		3		1	

Local : Chambre F 308 (R+3)								
N°	Zone	Unité de diagnostic	Substrat	Revêtement apparent	Localisation	Résultats (mg/cm²)	Marge d'erreur	Observations
5754		Cloison amovible	-	Peinture	C	0,02	0,05	
5755					MD	0,02	0,05	
5756		Radiateur	Métal	Peinture	C	0,02	0,05	
5757					MD	0,02	0,05	
5750	A	Porte n°1 Dormant intérieur et extérieur	Bois	Peinture	C	0,02	0,05	
5751					MD	0,02	0,05	
5752	A	Porte n°1 Ouvrant intérieur et extérieur	Bois	Peinture	C	0,02	0,05	
5753					MD	0,02	0,05	
5758	C	Fenêtre n°1 Dormant et ouvrant intérieur et extérieur	PVC		C	8,67	0,05	
5759	C	Fenêtre n°2 Dormant et ouvrant intérieur et extérieur	PVC		C	12,87	0,05	
5760	C	Fenêtres n°1 Volet	PVC		C	2,08	0,05	
5761	Murs A B C D	Murs	Enduit	Peinture	C	0,03	0,05	
5762					MD	0,03	0,05	
5763	Murs A B C D	Plinthes	Bois	Peinture	C	0,01	0,05	
5764					MD	0,01	0,05	
5765	Plafond	Plafond	Enduit	Peinture	C	0,02	0,05	
5766					MD	0,01	0,05	

N°	Zone	Unité de diagnostic	Substrat	Revêtement apparent	Localisation	Résultats (mg/cm²)	Marge d'erreur	Observations
5767	Sol	Plancher	Vinyle	Peinture	C	0,02	0,05	
5768					MD	0,04	0,05	
	Toutes zones	Murs	Faïence					Faïence
			Total		Positives		Non mesurées	
Nombre d'unités de diagnostic			12		3		1	

**Local : Chambre F 309 (R+3)**

N°	Zone	Unité de diagnostic	Substrat	Revêtement apparent	Localisation	Résultats (mg/cm²)	Marge d'erreur	Observations
5773		Cloison amovible	-	Peinture	C	0,02	0,05	
5774					MD	0,02	0,05	
5775		Radiateur	Métal	Peinture	C	0,03	0,05	
5776					MD	0,02	0,05	
5769	A	Porte n°1 Dormant intérieur et extérieur	Bois	Peinture	C	0,02	0,05	
5770					MD	0,02	0,05	
5771	A	Porte n°1 Ouvrant intérieur et extérieur	Bois	Peinture	C	0,02	0,05	
5772					MD	0,02	0,05	
5777	C	Fenêtre n°1 Dormant et ouvrant intérieur et extérieur	PVC		C	8,67	0,05	
5778	C	Fenêtre n°2 Dormant et ouvrant intérieur et extérieur	PVC		C	12,67	0,05	
5779	C	Fenêtres n°1 Volet	PVC		C	2,09	0,05	
5780	Murs A B C D	Murs	Enduit	Peinture	C	0,02	0,05	
5781					MD	0,02	0,05	
5782	Murs A B C D	Plinthes	Bois	Peinture	C	0,02	0,05	
5783					MD	0,01	0,05	
5784	Plafond	Plafond	Enduit	Peinture	C	0,03	0,05	
5785					MD	0,01	0,05	
5786	Sol	Plancher	Vinyle	Peinture	C	0,02	0,05	
5787					MD	0,02	0,05	
	Toutes zones	Murs	Faïence					Faïence
			Total		Positives		Non mesurées	
Nombre d'unités de diagnostic			12		3		1	



Local : Chambre F 310 (R+3)								
N°	Zone	Unité de diagnostic	Substrat	Revêtement apparent	Localisation	Résultats (mg/cm²)	Marge d'erreur	Observations
5792		Cloison amovible	-	Peinture	C	0,02	0,05	
5793					MD	0,02	0,05	
5794		Radiateur	Métal	Peinture	C	0,03	0,05	
5795					MD	0,02	0,05	
5788	A	Porte n°1 Dormant intérieur et extérieur	Bois	Peinture	C	0,04	0,05	
5789					MD	0,02	0,05	
5790	A	Porte n°1 Ouvrant intérieur et extérieur	Bois	Peinture	C	0,04	0,05	
5791					MD	0,02	0,05	
5796	C	Fenêtre n°1 Dormant et ouvrant inteieur et extérieur	PVC		C	8,64	0,05	
5797	C	Fenêtre n°2 Dormant et ouvrant inteieur et extérieur	PVC		C	12,87	0,05	
5798	C	Fenêtres n°1 Volet	PVC		C	2,31	0,05	
5799	Murs A B C D	Murs	Enduit	Peinture	C	0,02	0,05	
5800					MD	0,02	0,05	
5801	Murs A B C D	Plinthes	Bois	Peinture	C	0,02	0,05	
5802					MD	0,01	0,05	
5803	Plafond	Plafond	Enduit	Peinture	C	0,02	0,05	
5804					MD	0,02	0,05	
5805	Sol	Plancher	Vinyle	Peinture	C	0,01	0,05	
5806					MD	0,04	0,05	
	Toutes zones	Murs	Faïence					Faïence
Nombre d'unités de diagnostic			Total		Positives		Non mesurées	
			12		3		1	

Local : Chambre F 311 (R+3)								
N°	Zone	Unité de diagnostic	Substrat	Revêtement apparent	Localisation	Résultats (mg/cm²)	Marge d'erreur	Observations
5811		Cloison amovible	-	Peinture	C	0,01	0,05	
5812					MD	0,02	0,05	
5813		Radiateur	Métal	Peinture	C	0,01	0,05	
5814					MD	0,02	0,05	
5807	A	Porte n°1 Dormant intérieur et extérieur	Bois	Peinture	C	0,02	0,05	
5808					MD	0,02	0,05	

N°	Zone	Unité de diagnostic	Substrat	Revêtement apparent	Localisation	Résultats (mg/cm²)	Marge d'erreur	Observations
5809	A	Porte n°1 Ouvrant intérieur et extérieur	Bois	Peinture	C	0,02	0,05	
5810					MD	0,03	0,05	
5815	C	Fenêtre n°1 Dormant et ouvrant inteieur et extérieur	PVC		C	8,45	0,05	
5816	C	Fenêtre n°2 Dormant et ouvrant inteieur et extérieur	PVC		C	12,34	0,05	
5817	C	Fenêtres n°1 Volet	PVC		C	2,06	0,05	
5818	Murs A B C D	Murs	Enduit	Peinture	C	0,01	0,05	
5819					MD	0,03	0,05	
5820	Murs A B C D	Plinthes	Bois	Peinture	C	0,02	0,05	
5821					MD	0,02	0,05	
5822	Plafond	Plafond	Enduit	Peinture	C	0,03	0,05	
5823					MD	0,02	0,05	
5824	Sol	Plancher	Vinyle	Peinture	C	0,01	0,05	
5825					MD	0,02	0,05	
	Toutes zones	Murs	Faïence					Faïence
Nombre d'unités de diagnostic			Total		Positives		Non mesurées	
			12		3		1	

**Local : Chambre F 312 (R+3)**

N°	Zone	Unité de diagnostic	Substrat	Revêtement apparent	Localisation	Résultats (mg/cm²)	Marge d'erreur	Observations
5830		Cloison amovible	-	Peinture	C	0,03	0,05	
5831					MD	0,02	0,05	
5832		Radiateur	Métal	Peinture	C	0,02	0,05	
5833					MD	0,02	0,05	
5826	A	Porte n°1 Dormant intérieur et extérieur	Bois	Peinture	C	0,04	0,05	
5827					MD	0,02	0,05	
5828	A	Porte n°1 Ouvrant intérieur et extérieur	Bois	Peinture	C	0,02	0,05	
5829					MD	0,02	0,05	
5834	C	Fenêtre n°1 Dormant et ouvrant inteieur et extérieur	PVC		C	8,41	0,05	
5835	C	Fenêtre n°2 Dormant et ouvrant inteieur et extérieur	PVC		C	12,52	0,05	

N°	Zone	Unité de diagnostic	Substrat	Revêtement apparent	Localisation	Résultats (mg/cm²)	Marge d'erreur	Observations
5836	C	Fenêtres n°1 Volet	PVC		C	2,06	0,05	
5837	Murs A B C D	Murs	Enduit	Peinture	C	0,01	0,05	
5838					MD	0,01	0,05	
5839	Murs A B C D	Plinthes	Bois	Peinture	C	0,01	0,05	
5840					MD	0,02	0,05	
5841	Plafond	Plafond	Enduit	Peinture	C	0,02	0,05	
5842					MD	0,02	0,05	
5843	Sol	Plancher	Vinyle	Peinture	C	0,02	0,05	
5844					MD	0,01	0,05	
	Toutes zones	Murs	Faïence					Faïence
Nombre d'unités de diagnostic			Total		Positives		Non mesurées	
			12		3		1	

**Local : Chambre B 401 (R+4)**

N°	Zone	Unité de diagnostic	Substrat	Revêtement apparent	Localisation	Résultats (mg/cm²)	Marge d'erreur	Observations
5849		Cloison amovible	-	Peinture	C	0,02	0,05	
5850					MD	0,02	0,05	
5851		Radiateur	Métal	Peinture	C	0,02	0,05	
5852					MD	0,01	0,05	
5845	A	Porte n°1 Dormant intérieur et extérieur	Bois	Peinture	C	0,01	0,05	
5846					MD	0,02	0,05	
5847	A	Porte n°1 Ouvrant intérieur et extérieur	Bois	Peinture	C	0,01	0,05	
5848					MD	0,01	0,05	
5853	C	Fenêtre n°1 Dormant et ouvrant intérieur et extérieur	PVC		C	8,62	0,05	
5854	C	Fenêtre n°2 Dormant et ouvrant intérieur et extérieur	PVC		C	12,54	0,05	
5855	C	Fenêtres n°1 Volet	PVC		C	2,09	0,05	
5856	Murs A B C D	Murs	Enduit	Peinture	C	0,03	0,05	
5857					MD	0,02	0,05	
5858	Murs A B C D	Plinthes	Bois	Peinture	C	0,02	0,05	
5859					MD	0,04	0,05	
5860	Plafond	Plafond	Enduit	Peinture	C	0,02	0,05	
5861					MD	0,01	0,05	

N°	Zone	Unité de diagnostic	Substrat	Revêtement apparent	Localisation	Résultats (mg/cm²)	Marge d'erreur	Observations
5862	Sol	Plancher	Vinyle	Peinture	C	0,01	0,05	
5863					MD	0,02	0,05	
	Toutes zones	Murs	Faïence					Faïence
			Total		Positives		Non mesurées	
Nombre d'unités de diagnostic			12		3		1	

## Local : Chambre B 402 (R+4)

N°	Zone	Unité de diagnostic	Substrat	Revêtement apparent	Localisation	Résultats (mg/cm²)	Marge d'erreur	Observations
5868		Cloison amovible	-	Peinture	C	0,02	0,05	
5869					MD	0,04	0,05	
5870		Radiateur	Métal	Peinture	C	0,02	0,05	
5871					MD	0,04	0,05	
5864	A	Porte n°1 Dormant intérieur et extérieur	Bois	Peinture	C	0,02	0,05	
5865					MD	0,04	0,05	
5866	A	Porte n°1 Ouvrant intérieur et extérieur	Bois	Peinture	C	0,03	0,05	
5867					MD	0,02	0,05	
5872	C	Fenêtre n°1 Dormant et ouvrant intérieur et extérieur	PVC		C	8,65	0,05	
5873	C	Fenêtre n°2 Dormant et ouvrant intérieur et extérieur	PVC		C	12,34	0,05	
5874	C	Fenêtres n°1 Volet	PVC		C	2,14	0,05	
5875	Murs A B C D	Murs	Enduit	Peinture	C	0,01	0,05	
5876					MD	0,02	0,05	
5877	Murs A B C D	Plinthes	Bois	Peinture	C	0,02	0,05	
5878					MD	0,02	0,05	
5879	Plafond	Plafond	Enduit	Peinture	C	0,02	0,05	
5880					MD	0,01	0,05	
5881	Sol	Plancher	Vinyle	Peinture	C	0,02	0,05	
5882					MD	0,02	0,05	
	Toutes zones	Murs	Faïence					Faïence
			Total		Positives		Non mesurées	
Nombre d'unités de diagnostic			12		3		1	

Local : Chambre B 403 (R+4)								
N°	Zone	Unité de diagnostic	Substrat	Revêtement apparent	Localisation	Résultats (mg/cm²)	Marge d'erreur	Observations
5887		Cloison amovible	-	Peinture	C	0,03	0,05	
5888					MD	0,01	0,05	
5889		Radiateur	Métal	Peinture	C	0,02	0,05	
5890					MD	0,02	0,05	
5883	A	Porte n°1 Dormant intérieur et extérieur	Bois	Peinture	C	0,01	0,05	
5884					MD	0,02	0,05	
5885	A	Porte n°1 Ouvrant intérieur et extérieur	Bois	Peinture	C	0,01	0,05	
5886					MD	0,02	0,05	
5891	C	Fenêtre n°1 Dormant et ouvrant intérieur et extérieur	PVC		C	8,67	0,05	
5892	C	Fenêtre n°2 Dormant et ouvrant intérieur et extérieur	PVC		C	12,34	0,05	
5893	C	Fenêtres n°1 Volet	PVC		C	2,03	0,05	
5894	Murs A B C D	Murs	Enduit	Peinture	C	0,02	0,05	
5895					MD	0,01	0,05	
5896	Murs A B C D	Plinthes	Bois	Peinture	C	0,02	0,05	
5897					MD	0,02	0,05	
5898	Plafond	Plafond	Enduit	Peinture	C	0,02	0,05	
5899					MD	0,01	0,05	
5900	Sol	Plancher	Vinyle	Peinture	C	0,02	0,05	
5901					MD	0,02	0,05	
	Toutes zones	Murs	Faïence					Faïence
Nombre d'unités de diagnostic			Total		Positives		Non mesurées	
			12		3		1	

Local : Chambre B 404 (R+4)								
N°	Zone	Unité de diagnostic	Substrat	Revêtement apparent	Localisation	Résultats (mg/cm²)	Marge d'erreur	Observations
5906		Cloison amovible	-	Peinture	C	0,01	0,05	
5907					MD	0,02	0,05	
5908		Radiateur	Métal	Peinture	C	0,02	0,05	
5909					MD	0,03	0,05	
5902	A	Porte n°1 Dormant intérieur et extérieur	Bois	Peinture	C	0,02	0,05	
5903					MD	0,02	0,05	

N°	Zone	Unité de diagnostic	Substrat	Revêtement apparent	Localisation	Résultats (mg/cm²)	Marge d'erreur	Observations
5904	A	Porte n°1 Ouvrant intérieur et extérieur	Bois	Peinture	C	0,01	0,05	
5905					MD	0,02	0,05	
5910	C	Fenêtre n°1 Dormant et ouvrant inteieur et extérieur	PVC		C	8,32	0,05	
5911	C	Fenêtre n°2 Dormant et ouvrant inteieur et extérieur	PVC		C	12,54	0,05	
5912	C	Fenêtres n°1 Volet	PVC		C	2,05	0,05	
5913	Murs A B C D	Murs	Enduit	Peinture	C	0,01	0,05	
5914					MD	0,02	0,05	
5915	Murs A B C D	Plinthes	Bois	Peinture	C	0,02	0,05	
5916					MD	0,02	0,05	
5917	Plafond	Plafond	Enduit	Peinture	C	0,02	0,05	
5918					MD	0,02	0,05	
5919	Sol	Plancher	Vynile	Peinture	C	0,02	0,05	
5920					MD	0,02	0,05	
	Toutes zones	Murs	Faïence					Faïence
Nombre d'unités de diagnostic			Total		Positives		Non mesurées	
			12		3		1	

**Local : Chambre B 405 (R+4)**

N°	Zone	Unité de diagnostic	Substrat	Revêtement apparent	Localisation	Résultats (mg/cm²)	Marge d'erreur	Observations
5925		Cloison amovible	-	Peinture	C	0,02	0,05	
5926					MD	0,02	0,05	
5927		Radiateur	Métal	Peinture	C	0,02	0,05	
5928					MD	0,03	0,05	
5921	A	Porte n°1 Dormant intérieur et extérieur	Bois	Peinture	C	0,02	0,05	
5922					MD	0,02	0,05	
5923	A	Porte n°1 Ouvrant intérieur et extérieur	Bois	Peinture	C	0,02	0,05	
5924					MD	0,03	0,05	
5929	C	Fenêtre n°1 Dormant et ouvrant inteieur et extérieur	PVC		C	8,54	0,05	
5930	C	Fenêtre n°2 Dormant et ouvrant inteieur et extérieur	PVC		C	12,47	0,05	

N°	Zone	Unité de diagnostic	Substrat	Revêtement apparent	Localisation	Résultats (mg/cm²)	Marge d'erreur	Observations
5931	C	Fenêtres n°1 Volet	PVC		C	2,05	0,05	
5932	Murs A B C D	Murs	Enduit	Peinture	C	0,01	0,05	
5933					MD	0,02	0,05	
5934	Murs A B C D	Plinthes	Bois	Peinture	C	0,01	0,05	
5935					MD	0,02	0,05	
5936	Plafond	Plafond	Enduit	Peinture	C	0,01	0,05	
5937					MD	0,02	0,05	
5938	Sol	Plancher	Vinyle	Peinture	C	0,03	0,05	
5939					MD	0,01	0,05	
	Toutes zones	Murs	Faïence					Faïence
Nombre d'unités de diagnostic			Total		Positives		Non mesurées	
			12		3		1	

**Local : Chambre B 406 (R+4)**

N°	Zone	Unité de diagnostic	Substrat	Revêtement apparent	Localisation	Résultats (mg/cm²)	Marge d'erreur	Observations
5944		Cloison amovible	-	Peinture	C	0,02	0,05	
5945					MD	0,02	0,05	
5946		Radiateur	Métal	Peinture	C	0,04	0,05	
5947					MD	0,02	0,05	
5940	A	Porte n°1 Dormant intérieur et extérieur	Bois	Peinture	C	0,02	0,05	
5941					MD	0,02	0,05	
5942	A	Porte n°1 Ouvrant intérieur et extérieur	Bois	Peinture	C	0,03	0,05	
5943					MD	0,02	0,05	
5948	C	Fenêtre n°1 Dormant et ouvrant intérieur et extérieur	PVC		C	8,67	0,05	
5949	C	Fenêtre n°2 Dormant et ouvrant intérieur et extérieur	PVC		C	12,67	0,05	
5950	C	Fenêtres n°1 Volet	PVC		C	2,04	0,05	
5951	Murs A B C D	Murs	Enduit	Peinture	C	0,02	0,05	
5952					MD	0,04	0,05	
5953	Murs A B C D	Plinthes	Bois	Peinture	C	0,02	0,05	
5954					MD	0,02	0,05	
5955	Plafond	Plafond	Enduit	Peinture	C	0,02	0,05	
5956					MD	0,02	0,05	

N°	Zone	Unité de diagnostic	Substrat	Revêtement apparent	Localisation	Résultats (mg/cm²)	Marge d'erreur	Observations
5957	Sol	Plancher	Vinyle	Peinture	C	0,02	0,05	
5958					MD	0,02	0,05	
	Toutes zones	Murs	Faïence					Faïence
			Total		Positives		Non mesurées	
Nombre d'unités de diagnostic			12		3		1	

**Local : Chambre B 407 (R+4)**

N°	Zone	Unité de diagnostic	Substrat	Revêtement apparent	Localisation	Résultats (mg/cm²)	Marge d'erreur	Observations
5963		Cloison amovible	-	Peinture	C	0,02	0,05	
5964					MD	0,02	0,05	
5965		Radiateur	Métal	Peinture	C	0,04	0,05	
5966					MD	0,02	0,05	
5959	A	Porte n°1 Dormant intérieur et extérieur	Bois	Peinture	C	0,02	0,05	
5960					MD	0,02	0,05	
5961	A	Porte n°1 Ouvrant intérieur et extérieur	Bois	Peinture	C	0,02	0,05	
5962					MD	0,03	0,05	
5967	C	Fenêtre n°1 Dormant et ouvrant intérieur et extérieur	PVC		C	8,24	0,05	
5968	C	Fenêtre n°2 Dormant et ouvrant intérieur et extérieur	PVC		C	12,58	0,05	
5969	C	Fenêtres n°1 Volet	PVC		C	2,04	0,05	
5970	Murs A B C D	Murs	Enduit	Peinture	C	0,04	0,05	
5971					MD	0,04	0,05	
5972	Murs A B C D	Plinthes	Bois	Peinture	C	0,01	0,05	
5973					MD	0,02	0,05	
5974	Plafond	Plafond	Enduit	Peinture	C	0,01	0,05	
5975					MD	0,02	0,05	
5976	Sol	Plancher	Vinyle	Peinture	C	0,02	0,05	
5977					MD	0,02	0,05	
	Toutes zones	Murs	Faïence					Faïence
			Total		Positives		Non mesurées	
Nombre d'unités de diagnostic			12		3		1	



Local : Chambre B 408 (R+4)								
N°	Zone	Unité de diagnostic	Substrat	Revêtement apparent	Localisation	Résultats (mg/cm²)	Marge d'erreur	Observations
5982		Cloison amovible	-	Peinture	C	0,02	0,05	
5983					MD	0,02	0,05	
5984		Radiateur	Métal	Peinture	C	0,02	0,05	
5985					MD	0,01	0,05	
5978	A	Porte n°1 Dormant intérieur et extérieur	Bois	Peinture	C	0,02	0,05	
5979					MD	0,02	0,05	
5980	A	Porte n°1 Ouvrant intérieur et extérieur	Bois	Peinture	C	0,03	0,05	
5981					MD	0,01	0,05	
5986	C	Fenêtre n°1 Dormant et ouvrant inteieur et extérieur	PVC		C	8,2	0,05	
5987	C	Fenêtre n°2 Dormant et ouvrant inteieur et extérieur	PVC		C	12,34	0,05	
5988	C	Fenêtres n°1 Volet	PVC		C	2,34	0,05	
5989	Murs A B C D	Murs	Enduit	Peinture	C	0,02	0,05	
5990					MD	0,03	0,05	
5991	Murs A B C D	Plinthes	Bois	Peinture	C	0,01	0,05	
5992					MD	0,02	0,05	
5993	Plafond	Plafond	Enduit	Peinture	C	0,02	0,05	
5994					MD	0,02	0,05	
5995	Sol	Plancher	Vinyle	Peinture	C	0,01	0,05	
5996					MD	0,02	0,05	
	Toutes zones	Murs	Faïence					Faïence
Nombre d'unités de diagnostic			Total		Positives		Non mesurées	
			12		3		1	

Local : Chambre B 409 (R+4)								
N°	Zone	Unité de diagnostic	Substrat	Revêtement apparent	Localisation	Résultats (mg/cm²)	Marge d'erreur	Observations
6001		Cloison amovible	-	Peinture	C	0,01	0,05	
6002					MD	0,01	0,05	
6003		Radiateur	Métal	Peinture	C	0,02	0,05	
6004					MD	0,03	0,05	
5997	A	Porte n°1 Dormant intérieur et extérieur	Bois	Peinture	C	0,02	0,05	
5998					MD	0,02	0,05	

N°	Zone	Unité de diagnostic	Substrat	Revêtement apparent	Localisation	Résultats (mg/cm²)	Marge d'erreur	Observations
5999	A	Porte n°1 Ouvrant intérieur et extérieur	Bois	Peinture	C	0,02	0,05	
6000					MD	0,01	0,05	
6005	C	Fenêtre n°1 Dormant et ouvrant inteieur et extérieur	PVC		C	8,64	0,05	
6006	C	Fenêtre n°2 Dormant et ouvrant inteieur et extérieur	PVC		C	12,37	0,05	
6007	C	Fenêtres n°1 Volet	PVC		C	2,09	0,05	
6008	Murs A B C D	Murs	Enduit	Peinture	C	0,01	0,05	
6009					MD	0,01	0,05	
6010	Murs A B C D	Plinthes	Bois	Peinture	C	0,01	0,05	
6011					MD	0,02	0,05	
6012	Plafond	Plafond	Enduit	Peinture	C	0,01	0,05	
6013					MD	0,01	0,05	
6014	Sol	Plancher	Vynyle	Peinture	C	0,04	0,05	
6015					MD	0,02	0,05	
	Toutes zones	Murs	Faïence					Faïence
Nombre d'unités de diagnostic			Total		Positives		Non mesurées	
			12		3		1	

**Local : Chambre B 410 (R+4)**

N°	Zone	Unité de diagnostic	Substrat	Revêtement apparent	Localisation	Résultats (mg/cm²)	Marge d'erreur	Observations
6020		Cloison amovible	-	Peinture	C	0,02	0,05	
6021					MD	0,03	0,05	
6022		Radiateur	Métal	Peinture	C	0,02	0,05	
6023					MD	0,02	0,05	
6016	A	Porte n°1 Dormant intérieur et extérieur	Bois	Peinture	C	0,02	0,05	
6017					MD	0,03	0,05	
6018	A	Porte n°1 Ouvrant intérieur et extérieur	Bois	Peinture	C	0,01	0,05	
6019					MD	0,02	0,05	
6024	C	Fenêtre n°1 Dormant et ouvrant inteieur et extérieur	PVC		C	8,65	0,05	
6025	C	Fenêtre n°2 Dormant et ouvrant inteieur et extérieur	PVC		C	12,51	0,05	

N°	Zone	Unité de diagnostic	Substrat	Revêtement apparent	Localisation	Résultats (mg/cm²)	Marge d'erreur	Observations
6026	C	Fenêtres n°1 Volet	PVC		C	2,34	0,05	
6027	Murs A B C D	Murs	Enduit	Peinture	C	0,04	0,05	
6028					MD	0,03	0,05	
6029	Murs A B C D	Plinthes	Bois	Peinture	C	0,02	0,05	
6030					MD	0,04	0,05	
6031	Plafond	Plafond	Enduit	Peinture	C	0,01	0,05	
6032					MD	0,02	0,05	
6033	Sol	Plancher	Vinyle	Peinture	C	0,01	0,05	
6034					MD	0,02	0,05	
	Toutes zones	Murs	Faïence					Faïence
Nombre d'unités de diagnostic			Total		Positives		Non mesurées	
			12		3		1	

**Local : Chambre B 411 (R+4)**

N°	Zone	Unité de diagnostic	Substrat	Revêtement apparent	Localisation	Résultats (mg/cm²)	Marge d'erreur	Observations
6039		Cloison amovible	-	Peinture	C	0,01	0,05	
6040					MD	0,01	0,05	
6041		Radiateur	Métal	Peinture	C	0,02	0,05	
6042					MD	0,02	0,05	
6035	A	Porte n°1 Dormant intérieur et extérieur	Bois	Peinture	C	0,02	0,05	
6036					MD	0,02	0,05	
6037	A	Porte n°1 Ouvrant intérieur et extérieur	Bois	Peinture	C	0,02	0,05	
6038					MD	0,02	0,05	
6043	C	Fenêtre n°1 Dormant et ouvrant intérieur et extérieur	PVC		C	8,24	0,05	
6044	C	Fenêtre n°2 Dormant et ouvrant intérieur et extérieur	PVC		C	12,62	0,05	
6045	C	Fenêtres n°1 Volet	PVC		C	2,03	0,05	
6046	Murs A B C D	Murs	Enduit	Peinture	C	0,02	0,05	
6047					MD	0,02	0,05	
6048	Murs A B C D	Plinthes	Bois	Peinture	C	0,03	0,05	
6049					MD	0,02	0,05	
6050	Plafond	Plafond	Enduit	Peinture	C	0,01	0,05	
6051					MD	0,02	0,05	

N°	Zone	Unité de diagnostic	Substrat	Revêtement apparent	Localisation	Résultats (mg/cm²)	Marge d'erreur	Observations
6052	Sol	Plancher	Vinyle	Peinture	C	0,03	0,05	
6053					MD	0,02	0,05	
	Toutes zones	Murs	Faïence					Faïence
			Total		Positives		Non mesurées	
Nombre d'unités de diagnostic			12		3		1	

## Local : Chambre B 412 (R+4)

N°	Zone	Unité de diagnostic	Substrat	Revêtement apparent	Localisation	Résultats (mg/cm²)	Marge d'erreur	Observations
6058		Cloison amovible	-	Peinture	C	0,01	0,05	
6059					MD	0,01	0,05	
6060		Radiateur	Métal	Peinture	C	0,03	0,05	
6061					MD	0,02	0,05	
6054	A	Porte n°1 Dormant intérieur et extérieur	Bois	Peinture	C	0,02	0,05	
6055					MD	0,02	0,05	
6056	A	Porte n°1 Ouvrant intérieur et extérieur	Bois	Peinture	C	0,02	0,05	
6057					MD	0,02	0,05	
6062	C	Fenêtre n°1 Dormant et ouvrant intérieur et extérieur	PVC		C	8,61	0,05	
6063	C	Fenêtre n°2 Dormant et ouvrant intérieur et extérieur	PVC		C	12,63	0,05	
6064	C	Fenêtres n°1 Volet	PVC		C	2,03	0,05	
6065	Murs A B C D	Murs	Enduit	Peinture	C	0,02	0,05	
6066					MD	0,01	0,05	
6067	Murs A B C D	Plinthes	Bois	Peinture	C	0,01	0,05	
6068					MD	0,02	0,05	
6069	Plafond	Plafond	Enduit	Peinture	C	0,01	0,05	
6070					MD	0,03	0,05	
6071	Sol	Plancher	Vinyle	Peinture	C	0,02	0,05	
6072					MD	0,02	0,05	
	Toutes zones	Murs	Faïence					Faïence
			Total		Positives		Non mesurées	
Nombre d'unités de diagnostic			12		3		1	

Local : Cage escalier B n°4 (R+4)								
N°	Zone	Unité de diagnostic	Substrat	Revêtement apparent	Localisation	Résultats (mg/cm²)	Marge d'erreur	Observations
6085		Fenêtre n°1 Dormant et ouvrant interieur et extérieur	PVC		C	8,21	0,05	
6073	A	Ensemble des balustres	Bois + fer	Peinture	C	0,02	0,05	
6074					MD	0,02	0,05	
6075	A	Ensemble des contre-marches	Béton	Peinture	C	0,02	0,05	
6076					MD	0,02	0,05	
	A	Ensemble des marches	Carrelage					Carrelage
6077	A	Limon	Enduit	Peinture	C	0,02	0,05	
6078					MD	0,02	0,05	
6079	A	Main-courante	Bois		C	0,02	0,05	
6080					MD	0,02	0,05	
6081	A	Porte n°1 Dormant intérieur et extérieur	Bois	Peinture	C	0,03	0,05	
6082					MD	0,02	0,05	
6083	A	Porte n°1 Ouvrant intérieur et extérieur	Bois	Peinture	C	0,02	0,05	
6084					MD	0,02	0,05	
6086	Murs A B C D	Murs	Enduit	Peinture	C	0,03	0,05	
6087					MD	0,03	0,05	
6088	Plafond	Plafond	Enduit	Peinture	C	0,01	0,05	
6089					MD	0,03	0,05	
6090	Sol	Plancher	Dalle de sol	Peinture	C	0,03	0,05	
6091					MD	0,01	0,05	
			Total		Positives		Non mesurées	
Nombre d'unités de diagnostic			11		1		1	

Local : sanitaire A-B n°4 (R+4)								
N°	Zone	Unité de diagnostic	Substrat	Revêtement apparent	Localisation	Résultats (mg/cm²)	Marge d'erreur	Observations
6092	A	Ensemble des balustres	Bois + fer	Peinture	C	0,01	0,05	
6093					MD	0,02	0,05	
6094	A	Ensemble des contre-marches	Béton	Peinture	C	0,02	0,05	
6095					MD	0,02	0,05	
	A	Ensemble des marches	Carrelage					Carrelage
6096	A	Limon	Enduit	Peinture	C	0,01	0,05	
6097					MD	0,01	0,05	

N°	Zone	Unité de diagnostic	Substrat	Revêtement apparent	Localisation	Résultats (mg/cm²)	Marge d'erreur	Observations
6098	A	Main-courante	Bois		C	0,02	0,05	
6099					MD	0,02	0,05	
6100	A	Porte n°1 Dormant intérieur et extérieur	Bois	Peinture	C	0,02	0,05	
6101					MD	0,02	0,05	
6102	A	Porte n°1 Ouvrant intérieur et extérieur	Bois	Peinture	C	0,01	0,05	
6103					MD	0,02	0,05	
6104	Murs A B C D	Murs	Enduit	Peinture	C	0,01	0,05	
6105					MD	0,02	0,05	
6106	Plafond	Plafond	Enduit	Peinture	C	0,02	0,05	
6107					MD	0,01	0,05	
6108	Sol	Plancher	Dalle de sol	Peinture	C	0,02	0,05	
6109					MD	0,02	0,05	
			Total		Positives		Non mesurées	
Nombre d'unités de diagnostic			10		0		1	

**Local : Cuisine A-B n°4 (R+4)**

N°	Zone	Unité de diagnostic	Substrat	Revêtement apparent	Localisation	Résultats (mg/cm²)	Marge d'erreur	Observations
6114		Radiateur	Métal	Peinture	C	0,02	0,05	
6115					MD	0,02	0,05	
6110	A	Porte n°1 Dormant intérieur et extérieur	Bois	Peinture	C	0,02	0,05	
6111					MD	0,01	0,05	
6112	A	Porte n°1 Ouvrant intérieur et extérieur	Bois	Peinture	C	0,01	0,05	
6113					MD	0,01	0,05	
6116	C	Fenêtre n°1 Dormant et ouvrant intérieur et extérieur	PVC		C	8,36	0,05	
6117	C	Fenêtre n°2 Dormant et ouvrant intérieur et extérieur	PVC		C	12,64	0,05	
6118	C	Fenêtres n°1 Volet	PVC		C	2,23	0,05	
6119	Murs A B C D	Murs	Enduit	Peinture	C	0,04	0,05	
6120					MD	0,02	0,05	
	Murs A B C D	Plinthes	Carrelage					Carrelage
6121	Plafond	Faux Plafond	-		C	0,01	0,05	
6122					MD	0,02	0,05	
6123	Sol	Plancher	Dalle de sol		C	0,02	0,05	

N°	Zone	Unité de diagnostic	Substrat	Revêtement apparent	Localisation	Résultats (mg/cm²)	Marge d'erreur	Observations
6124					MD	0,01	0,05	
Nombre d'unités de diagnostic			Total		Positives		Non mesurées	
			10		3		1	

**Local : Douches A-B n°4 (R+4)**

N°	Zone	Unité de diagnostic	Substrat	Revêtement apparent	Localisation	Résultats (mg/cm²)	Marge d'erreur	Observations
6125		Radiateur	Métal	Peinture	C	0,02	0,05	
6126					MD	0,02	0,05	
6127	Murs A B C D	Murs	Enduit	Peinture	C	0,02	0,05	
6128					MD	0,02	0,05	
	Murs A B C D	Plinthes	Carrelage	Peinture				Carrelage
6129	Plafond	Plafond	Enduit	Peinture	C	0,02	0,05	
6130					MD	0,02	0,05	
	Sol	Plancher	Carrelage	Peinture				Carrelage
	Toutes zones	Murs	Faïence					Faïence
6131	Toutes zones	Portes n°1 Dormant intérieur et extérieur	Bois	Peinture	C	0,02	0,05	
6132					MD	0,02	0,05	
6133	Toutes zones	Portes n°1 Ouvrant intérieur et extérieur	Bois	Peinture	C	0,01	0,05	
6134					MD	0,02	0,05	
			Total		Positives		Non mesurées	
Nombre d'unités de diagnostic			8		0		3	

**Local : Ménage A-B n°4 (R+4)**

N°	Zone	Unité de diagnostic	Substrat	Revêtement apparent	Localisation	Résultats (mg/cm²)	Marge d'erreur	Observations
6135	A	Porte n°1 Dormant intérieur et extérieur	Bois	Peinture	C	0,03	0,05	
6136					MD	0,02	0,05	
6137	A	Porte n°1 Ouvrant intérieur et extérieur	Bois	Peinture	C	0,01	0,05	
6138					MD	0,02	0,05	
6139	C	Fenêtre n°1 Dormant intérieur et extérieur	PVC		C	8,31	0,05	
6140	C	Fenêtre n°1 Ouvrant intérieur et extérieur	PVC		C	12,09	0,05	
6141	C	Fenêtres n°1 Volet	PVC		C	2,41	0,05	

N°	Zone	Unité de diagnostic	Substrat	Revêtement apparent	Localisation	Résultats (mg/cm²)	Marge d'erreur	Observations
6142	Murs A B C D	Murs	Enduit	Peinture	C	0,02	0,05	
6143					MD	0,03	0,05	
6144	Murs A B C D	Plinthes	Bois	Peinture	C	0,03	0,05	
6145					MD	0,03	0,05	
6146	Plafond	Plafond	Enduit	Peinture	C	0,01	0,05	
6147					MD	0,02	0,05	
6148	Sol	Plancher	Dalle de sol		C	0,02	0,05	
6149					MD	0,02	0,05	
			Total		Positives		Non mesurées	
Nombre d'unités de diagnostic			9		3		0	

Local : Local A-B n°4 (R+4)								
N°	Zone	Unité de diagnostic	Substrat	Revêtement apparent	Localisation	Résultats (mg/cm²)	Marge d'erreur	Observations
6150	A	Porte n°1 Dormant intérieur et extérieur	Bois	Peinture	C	0,02	0,05	
6151					MD	0,02	0,05	
6152	A	Porte n°1 Ouvrant intérieur et extérieur	Bois	Peinture	C	0,01	0,05	
6153					MD	0,02	0,05	
6154	Murs A B C D	Murs	Enduit	Peinture	C	0,02	0,05	
6155					MD	0,02	0,05	
6156	Murs A B C D	Plinthes	Bois	Peinture	C	0,02	0,05	
6157					MD	0,02	0,05	
6158	Plafond	Faux Plafond	-		C	0,02	0,05	
6159					MD	0,02	0,05	
6160	Sol	Plancher	Vinyle		C	0,03	0,05	
6161					MD	0,02	0,05	
			Total		Positives		Non mesurées	
Nombre d'unités de diagnostic			6		0		0	

Local : Couloir A-B n°4 (R+4)								
N°	Zone	Unité de diagnostic	Substrat	Revêtement apparent	Localisation	Résultats (mg/cm²)	Marge d'erreur	Observations
6162	Murs A B C D	Murs	Enduit	Peinture	C	0,02	0,05	
6163					MD	0,02	0,05	
6164	Murs A B C D	Plinthes	Bois	Peinture	C	0,01	0,05	
6165					MD	0,01	0,05	



N°	Zone	Unité de diagnostic	Substrat	Revêtement apparent	Localisation	Résultats (mg/cm²)	Marge d'erreur	Observations
6166	Plafond	Faux Plafond	Plaque de faux plafond		C	0,03	0,05	
6167					MD	0,02	0,05	
6168	Sol	Plancher	Dalle de sol		C	0,03	0,05	
6169					MD	0,01	0,05	
6170	Toutes zones	Portes	Bois	Peinture	C	0,02	0,05	
6171					MD	0,02	0,05	
			Total		Positives		Non mesurées	
Nombre d'unités de diagnostic			5		0		0	

**Local : Cage escalier A n°4 (R+4)**

N°	Zone	Unité de diagnostic	Substrat	Revêtement apparent	Localisation	Résultats (mg/cm²)	Marge d'erreur	Observations
6184		Fenêtre n°1 Dormant et ouvrant inteieur et extérieur	PVC		C	8,26	0,05	
6172	A	Ensemble des balustres	Bois + fer	Peinture	C	0,01	0,05	
6173					MD	0,02	0,05	
6174	A	Ensemble des contre-marches	Béton	Peinture	C	0,02	0,05	
6175					MD	0,02	0,05	
	A	Ensemble des marches	Carrelage					Carrelage
6176	A	Limon	Enduit	Peinture	C	0,03	0,05	
6177					MD	0,02	0,05	
6178	A	Main-courante	Bois		C	0,02	0,05	
6179					MD	0,02	0,05	
6180	A	Porte n°1 Dormant intérieur et extérieur	Bois	Peinture	C	0,03	0,05	
6181					MD	0,02	0,05	
6182	A	Porte n°1 Ouvrant intérieur et extérieur	Bois	Peinture	C	0,01	0,05	
6183					MD	0,04	0,05	
6185	Murs A B C D	Murs	Enduit	Peinture	C	0,02	0,05	
6186					MD	0,02	0,05	
6187	Plafond	Plafond	Enduit	Peinture	C	0,02	0,05	
6188					MD	0,02	0,05	
6189	Sol	Plancher	Dalle de sol	Peinture	C	0,01	0,05	
6190					MD	0,02	0,05	
			Total		Positives		Non mesurées	
Nombre d'unités de diagnostic			11		1		1	

Local : Chambre A 401 (R+4)								
N°	Zone	Unité de diagnostic	Substrat	Revêtement apparent	Localisation	Résultats (mg/cm²)	Marge d'erreur	Observations
6195		Cloison amovible	-	Peinture	C	0,02	0,05	
6196					MD	0,02	0,05	
6197		Radiateur	Métal	Peinture	C	0,01	0,05	
6198					MD	0,03	0,05	
6191	A	Porte n°1 Dormant intérieur et extérieur	Bois	Peinture	C	0,02	0,05	
6192					MD	0,02	0,05	
6193	A	Porte n°1 Ouvrant intérieur et extérieur	Bois	Peinture	C	0,01	0,05	
6194					MD	0,02	0,05	
6199	C	Fenêtre n°1 Dormant et ouvrant inteieur et extérieur	PVC		C	8,65	0,05	
6200	C	Fenêtre n°2 Dormant et ouvrant inteieur et extérieur	PVC		C	12,35	0,05	
6201	C	Fenêtres n°1 Volet	PVC		C	2,03	0,05	
6202	Murs A B C D	Murs	Enduit	Peinture	C	0,02	0,05	
6203					MD	0,02	0,05	
6204	Murs A B C D	Plinthes	Bois	Peinture	C	0,03	0,05	
6205					MD	0,01	0,05	
6206	Plafond	Plafond	Enduit	Peinture	C	0,02	0,05	
6207					MD	0,02	0,05	
6208	Sol	Plancher	Vinyle	Peinture	C	0,02	0,05	
6209					MD	0,02	0,05	
	Toutes zones	Murs	Faïence					Faïence
Nombre d'unités de diagnostic			Total		Positives		Non mesurées	
			12		3		1	

Local : Chambre A 402 (R+4)								
N°	Zone	Unité de diagnostic	Substrat	Revêtement apparent	Localisation	Résultats (mg/cm²)	Marge d'erreur	Observations
6214		Cloison amovible	-	Peinture	C	0,01	0,05	
6215					MD	0,02	0,05	
6216		Radiateur	Métal	Peinture	C	0,02	0,05	
6217					MD	0,02	0,05	
6210	A	Porte n°1 Dormant intérieur et extérieur	Bois	Peinture	C	0,01	0,05	
6211					MD	0,01	0,05	

N°	Zone	Unité de diagnostic	Substrat	Revêtement apparent	Localisation	Résultats (mg/cm²)	Marge d'erreur	Observations
6212	A	Porte n°1 Ouvrant intérieur et extérieur	Bois	Peinture	C	0,02	0,05	
6213					MD	0,01	0,05	
6218	C	Fenêtre n°1 Dormant et ouvrant inteieur et extérieur	PVC		C	8,61	0,05	
6219	C	Fenêtre n°2 Dormant et ouvrant inteieur et extérieur	PVC		C	12,58	0,05	
6220	C	Fenêtres n°1 Volet	PVC		C	2,04	0,05	
6221	Murs A B C D	Murs	Enduit	Peinture	C	0,02	0,05	
6222					MD	0,01	0,05	
6223	Murs A B C D	Plinthes	Bois	Peinture	C	0,01	0,05	
6224					MD	0,01	0,05	
6225	Plafond	Plafond	Enduit	Peinture	C	0,02	0,05	
6226					MD	0,01	0,05	
6227	Sol	Plancher	Vynile	Peinture	C	0,01	0,05	
6228					MD	0,03	0,05	
	Toutes zones	Murs	Faïence					Faïence
Nombre d'unités de diagnostic			Total		Positives		Non mesurées	
			12		3		1	

**Local : Chambre A 403 (R+4)**

N°	Zone	Unité de diagnostic	Substrat	Revêtement apparent	Localisation	Résultats (mg/cm²)	Marge d'erreur	Observations
6233		Cloison amovible	-	Peinture	C	0,02	0,05	
6234					MD	0,01	0,05	
6235		Radiateur	Métal	Peinture	C	0,02	0,05	
6236					MD	0,02	0,05	
6229	A	Porte n°1 Dormant intérieur et extérieur	Bois	Peinture	C	0,02	0,05	
6230					MD	0,02	0,05	
6231	A	Porte n°1 Ouvrant intérieur et extérieur	Bois	Peinture	C	0,01	0,05	
6232					MD	0,03	0,05	
6237	C	Fenêtre n°1 Dormant et ouvrant inteieur et extérieur	PVC		C	8,3	0,05	
6238	C	Fenêtre n°2 Dormant et ouvrant inteieur et extérieur	PVC		C	12,54	0,05	

N°	Zone	Unité de diagnostic	Substrat	Revêtement apparent	Localisation	Résultats (mg/cm²)	Marge d'erreur	Observations
6239	C	Fenêtres n°1 Volet	PVC		C	2,07	0,05	
6240	Murs A B C D	Murs	Enduit	Peinture	C	0,03	0,05	
6241					MD	0,02	0,05	
6242	Murs A B C D	Plinthes	Bois	Peinture	C	0,04	0,05	
6243					MD	0,02	0,05	
6244	Plafond	Plafond	Enduit	Peinture	C	0,02	0,05	
6245					MD	0,02	0,05	
6246	Sol	Plancher	Vinyle	Peinture	C	0,02	0,05	
6247					MD	0,02	0,05	
	Toutes zones	Murs	Faïence					Faïence
Nombre d'unités de diagnostic			Total		Positives		Non mesurées	
			12		3		1	

## Local : Chambre A 404 (R+4)

N°	Zone	Unité de diagnostic	Substrat	Revêtement apparent	Localisation	Résultats (mg/cm²)	Marge d'erreur	Observations
6252		Cloison amovible	-	Peinture	C	0,02	0,05	
6253					MD	0,02	0,05	
6254		Radiateur	Métal	Peinture	C	0,03	0,05	
6255					MD	0,02	0,05	
6248	A	Porte n°1 Dormant intérieur et extérieur	Bois	Peinture	C	0,02	0,05	
6249					MD	0,02	0,05	
6250	A	Porte n°1 Ouvrant intérieur et extérieur	Bois	Peinture	C	0,02	0,05	
6251					MD	0,02	0,05	
6256	C	Fenêtre n°1 Dormant et ouvrant intérieur et extérieur	PVC		C	8,68	0,05	
6257	C	Fenêtre n°2 Dormant et ouvrant intérieur et extérieur	PVC		C	12,12	0,05	
6258	C	Fenêtres n°1 Volet	PVC		C	2,06	0,05	
6259	Murs A B C D	Murs	Enduit	Peinture	C	0,02	0,05	
6260					MD	0,01	0,05	
6261	Murs A B C D	Plinthes	Bois	Peinture	C	0,01	0,05	
6262					MD	0,03	0,05	
6263	Plafond	Plafond	Enduit	Peinture	C	0,02	0,05	
6264					MD	0,02	0,05	

N°	Zone	Unité de diagnostic	Substrat	Revêtement apparent	Localisation	Résultats (mg/cm²)	Marge d'erreur	Observations
6265	Sol	Plancher	Vinyle	Peinture	C	0,01	0,05	
6266					MD	0,01	0,05	
	Toutes zones	Murs	Faïence					Faïence
			Total		Positives		Non mesurées	
Nombre d'unités de diagnostic			12		3		1	

## Local : Chambre A 405 (R+4)

N°	Zone	Unité de diagnostic	Substrat	Revêtement apparent	Localisation	Résultats (mg/cm²)	Marge d'erreur	Observations
6271		Cloison amovible	-	Peinture	C	0,01	0,05	
6272					MD	0,01	0,05	
6273		Radiateur	Métal	Peinture	C	0,01	0,05	
6274					MD	0,02	0,05	
6267	A	Porte n°1 Dormant intérieur et extérieur	Bois	Peinture	C	0,02	0,05	
6268					MD	0,02	0,05	
6269	A	Porte n°1 Ouvrant intérieur et extérieur	Bois	Peinture	C	0,02	0,05	
6270					MD	0,01	0,05	
6275	C	Fenêtre n°1 Dormant et ouvrant intérieur et extérieur	PVC		C	8,59	0,05	
6276	C	Fenêtre n°2 Dormant et ouvrant intérieur et extérieur	PVC		C	12,16	0,05	
6277	C	Fenêtres n°1 Volet	PVC		C	2,05	0,05	
6278	Murs A B C D	Murs	Enduit	Peinture	C	0,04	0,05	
6279					MD	0,02	0,05	
6280	Murs A B C D	Plinthes	Bois	Peinture	C	0,03	0,05	
6281					MD	0,01	0,05	
6282	Plafond	Plafond	Enduit	Peinture	C	0,03	0,05	
6283					MD	0,03	0,05	
6284	Sol	Plancher	Vinyle	Peinture	C	0,01	0,05	
6285					MD	0,02	0,05	
	Toutes zones	Murs	Faïence					Faïence
			Total		Positives		Non mesurées	
Nombre d'unités de diagnostic			12		3		1	

Local : Chambre A 406 (R+4)								
N°	Zone	Unité de diagnostic	Substrat	Revêtement apparent	Localisation	Résultats (mg/cm²)	Marge d'erreur	Observations
6290		Cloison amovible	-	Peinture	C	0,02	0,05	
6291					MD	0,02	0,05	
6292		Radiateur	Métal	Peinture	C	0,01	0,05	
6293					MD	0,01	0,05	
6286	A	Porte n°1 Dormant intérieur et extérieur	Bois	Peinture	C	0,03	0,05	
6287					MD	0,02	0,05	
6288	A	Porte n°1 Ouvrant intérieur et extérieur	Bois	Peinture	C	0,02	0,05	
6289					MD	0,02	0,05	
6294	C	Fenêtre n°1 Dormant et ouvrant inteieur et extérieur	PVC		C	8,54	0,05	
6295	C	Fenêtre n°2 Dormant et ouvrant inteieur et extérieur	PVC		C	12,49	0,05	
6296	C	Fenêtres n°1 Volet	PVC		C	2,04	0,05	
6297	Murs A B C D	Murs	Enduit	Peinture	C	0,01	0,05	
6298					MD	0,02	0,05	
6299	Murs A B C D	Plinthes	Bois	Peinture	C	0,02	0,05	
6300					MD	0,02	0,05	
6301	Plafond	Plafond	Enduit	Peinture	C	0,04	0,05	
6302					MD	0,02	0,05	
6303	Sol	Plancher	Vinyle	Peinture	C	0,02	0,05	
6304					MD	0,04	0,05	
	Toutes zones	Murs	Faïence					Faïence
Nombre d'unités de diagnostic			Total		Positives		Non mesurées	
			12		3		1	

Local : Chambre A 407 (R+4)								
N°	Zone	Unité de diagnostic	Substrat	Revêtement apparent	Localisation	Résultats (mg/cm²)	Marge d'erreur	Observations
6309		Cloison amovible	-	Peinture	C	0,02	0,05	
6310					MD	0,02	0,05	
6311		Radiateur	Métal	Peinture	C	0,01	0,05	
6312					MD	0,04	0,05	
6305	A	Porte n°1 Dormant intérieur et extérieur	Bois	Peinture	C	0,02	0,05	
6306					MD	0,02	0,05	

N°	Zone	Unité de diagnostic	Substrat	Revêtement apparent	Localisation	Résultats (mg/cm²)	Marge d'erreur	Observations
6307	A	Porte n°1 Ouvrant intérieur et extérieur	Bois	Peinture	C	0,03	0,05	
6308					MD	0,02	0,05	
6313	C	Fenêtre n°1 Dormant et ouvrant inteieur et extérieur	PVC		C	8,61	0,05	
6314	C	Fenêtre n°2 Dormant et ouvrant inteieur et extérieur	PVC		C	12,59	0,05	
6315	C	Fenêtres n°1 Volet	PVC		C	2,03	0,05	
6316	Murs A B C D	Murs	Enduit	Peinture	C	0,02	0,05	
6317					MD	0,02	0,05	
6318	Murs A B C D	Plinthes	Bois	Peinture	C	0,01	0,05	
6319					MD	0,02	0,05	
6320	Plafond	Plafond	Enduit	Peinture	C	0,01	0,05	
6321					MD	0,02	0,05	
6322	Sol	Plancher	Vynyle	Peinture	C	0,01	0,05	
6323					MD	0,02	0,05	
	Toutes zones	Murs	Faïence					Faïence
Nombre d'unités de diagnostic			Total		Positives		Non mesurées	
			12		3		1	

**Local : Chambre A 408 (R+4)**

N°	Zone	Unité de diagnostic	Substrat	Revêtement apparent	Localisation	Résultats (mg/cm²)	Marge d'erreur	Observations
6328		Cloison amovible	-	Peinture	C	0,03	0,05	
6329					MD	0,02	0,05	
6330		Radiateur	Métal	Peinture	C	0,02	0,05	
6331					MD	0,02	0,05	
6324	A	Porte n°1 Dormant intérieur et extérieur	Bois	Peinture	C	0,01	0,05	
6325					MD	0,03	0,05	
6326	A	Porte n°1 Ouvrant intérieur et extérieur	Bois	Peinture	C	0,02	0,05	
6327					MD	0,02	0,05	
6332	C	Fenêtre n°1 Dormant et ouvrant inteieur et extérieur	PVC		C	8,36	0,05	
6333	C	Fenêtre n°2 Dormant et ouvrant inteieur et extérieur	PVC		C	12,58	0,05	

N°	Zone	Unité de diagnostic	Substrat	Revêtement apparent	Localisation	Résultats (mg/cm²)	Marge d'erreur	Observations
6334	C	Fenêtres n°1 Volet	PVC		C	2,07	0,05	
6335	Murs A B C D	Murs	Enduit	Peinture	C	0,02	0,05	
6336					MD	0,03	0,05	
6337	Murs A B C D	Plinthes	Bois	Peinture	C	0,02	0,05	
6338					MD	0,02	0,05	
6339	Plafond	Plafond	Enduit	Peinture	C	0,01	0,05	
6340					MD	0,02	0,05	
6341	Sol	Plancher	Vinyle	Peinture	C	0,02	0,05	
6342					MD	0,01	0,05	
	Toutes zones	Murs	Faïence					Faïence
Nombre d'unités de diagnostic			Total		Positives		Non mesurées	
			12		3		1	

**Local : Chambre A 410 (R+4)**

N°	Zone	Unité de diagnostic	Substrat	Revêtement apparent	Localisation	Résultats (mg/cm²)	Marge d'erreur	Observations
6347		Cloison amovible	-	Peinture	C	0,02	0,05	
6348					MD	0,02	0,05	
6349		Radiateur	Métal	Peinture	C	0,02	0,05	
6350					MD	0,03	0,05	
6343	A	Porte n°1 Dormant intérieur et extérieur	Bois	Peinture	C	0,01	0,05	
6344					MD	0,02	0,05	
6345	A	Porte n°1 Ouvrant intérieur et extérieur	Bois	Peinture	C	0,02	0,05	
6346					MD	0,01	0,05	
6351	C	Fenêtre n°1 Dormant et ouvrant intérieur et extérieur	PVC		C	8,31	0,05	
6352	C	Fenêtre n°2 Dormant et ouvrant intérieur et extérieur	PVC		C	12,53	0,05	
6353	C	Fenêtres n°1 Volets	PVC		C	2,01	0,05	
6354	Murs A B C D	Murs	Enduit	Peinture	C	0,01	0,05	
6355					MD	0,02	0,05	
6356	Murs A B C D	Plinthes	Bois	Peinture	C	0,03	0,05	
6357					MD	0,02	0,05	
6358	Plafond	Plafond	Enduit	Peinture	C	0,01	0,05	
6359					MD	0,01	0,05	



N°	Zone	Unité de diagnostic	Substrat	Revêtement apparent	Localisation	Résultats (mg/cm²)	Marge d'erreur	Observations
6360	Sol	Plancher	Vinyle	Peinture	C	0,03	0,05	
6361					MD	0,02	0,05	
	Toutes zones	Murs	Faïence					Faïence
			Total		Positives		Non mesurées	
Nombre d'unités de diagnostic			12		3		1	

## Local : Chambre A 412 (R+4)

N°	Zone	Unité de diagnostic	Substrat	Revêtement apparent	Localisation	Résultats (mg/cm²)	Marge d'erreur	Observations
6366		Cloison amovible	-	Peinture	C	0,02	0,05	
6367					MD	0,02	0,05	
6368		Radiateur	Métal	Peinture	C	0,02	0,05	
6369					MD	0,02	0,05	
6362	A	Porte n°1 Dormant intérieur et extérieur	Bois	Peinture	C	0,01	0,05	
6363					MD	0,03	0,05	
6364	A	Porte n°1 Ouvrant intérieur et extérieur	Bois	Peinture	C	0,04	0,05	
6365					MD	0,02	0,05	
6370	C	Fenêtre n°1 Dormant et ouvrant intérieur et extérieur	PVC		C	8,23	0,05	
6371	C	Fenêtre n°2 Dormant et ouvrant intérieur et extérieur	PVC		C	12,57	0,05	
6372	C	Fenêtres n°1 Volets	PVC		C	2,06	0,05	
6373	Murs A B C D	Murs	Enduit	Peinture	C	0,02	0,05	
6374					MD	0,01	0,05	
6375	Murs A B C D	Plinthes	Bois	Peinture	C	0,04	0,05	
6376					MD	0,02	0,05	
6377	Plafond	Plafond	Enduit	Peinture	C	0,01	0,05	
6378					MD	0,02	0,05	
6379	Sol	Plancher	Vinyle	Peinture	C	0,02	0,05	
6380					MD	0,02	0,05	
	Toutes zones	Murs	Faïence					Faïence
			Total		Positives		Non mesurées	
Nombre d'unités de diagnostic			12		3		1	

Local : Cage escalier C n°4 (R+4)								
N°	Zone	Unité de diagnostic	Substrat	Revêtement apparent	Localisation	Résultats (mg/cm²)	Marge d'erreur	Observations
6393		Fenêtre n°1 Dormant et ouvrant interieur et extérieur	PVC		C	8,19	0,05	
6381	A	Ensemble des balustres	Bois + fer	Peinture	C	0,02	0,05	
6382					MD	0,02	0,05	
6383	A	Ensemble des contre-marches	Béton	Peinture	C	0,02	0,05	
6384					MD	0,01	0,05	
	A	Ensemble des marches	Carrelage					Carrelage
6385	A	Limon	Enduit	Peinture	C	0,02	0,05	
6386					MD	0,02	0,05	
6387	A	Main-courante	Bois		C	0,02	0,05	
6388					MD	0,04	0,05	
6389	A	Porte n°1 Dormant intérieur et extérieur	Bois	Peinture	C	0,03	0,05	
6390					MD	0,02	0,05	
6391	A	Porte n°1 Ouvrant intérieur et extérieur	Bois	Peinture	C	0,02	0,05	
6392					MD	0,02	0,05	
6394	Murs A B C D	Murs	Enduit	Peinture	C	0,01	0,05	
6395					MD	0,02	0,05	
6396	Plafond	Plafond	Enduit	Peinture	C	0,01	0,05	
6397					MD	0,03	0,05	
6398	Sol	Plancher	Dalle de sol	Peinture	C	0,03	0,05	
6399					MD	0,02	0,05	
			Total		Positives		Non mesurées	
Nombre d'unités de diagnostic			11		1		1	

Local : Chambre C 401 (R+4)								
N°	Zone	Unité de diagnostic	Substrat	Revêtement apparent	Localisation	Résultats (mg/cm²)	Marge d'erreur	Observations
6404		Cloison amovible	-	Peinture	C	0,01	0,05	
6405					MD	0,02	0,05	
6406		Radiateur	Métal	Peinture	C	0,02	0,05	
6407					MD	0,02	0,05	
6400	A	Porte n°1 Dormant intérieur et extérieur	Bois	Peinture	C	0,04	0,05	
6401					MD	0,03	0,05	
6402	A	Porte n°1 Ouvrant	Bois	Peinture	C	0,02	0,05	

N°	Zone	Unité de diagnostic	Substrat	Revêtement apparent	Localisation	Résultats (mg/cm²)	Marge d'erreur	Observations
6403		intérieur et extérieur			MD	0,02	0,05	
6408	C	Fenêtre n°1 Dormant et ouvrant inteieur et extérieur	PVC		C	8,32	0,05	
6409	C	Fenêtre n°2 Dormant et ouvrant inteieur et extérieur	PVC		C	12,28	0,05	
6410	C	Fenêtres n°1 Volet	PVC		C	2,04	0,05	
6411	Murs A B C D	Murs	Enduit	Peinture	C	0,01	0,05	
6412					MD	0,01	0,05	
6413	Murs A B C D	Plinthes	Bois	Peinture	C	0,02	0,05	
6414					MD	0,01	0,05	
6415	Plafond	Plafond	Enduit	Peinture	C	0,02	0,05	
6416					MD	0,02	0,05	
6417	Sol	Plancher	Vinyle	Peinture	C	0,02	0,05	
6418					MD	0,01	0,05	
	Toutes zones	Murs	Faïence					Faïence
Nombre d'unités de diagnostic			Total		Positives		Non mesurées	
			12		3		1	

**Local : Chambre C 402 (R+4)**

N°	Zone	Unité de diagnostic	Substrat	Revêtement apparent	Localisation	Résultats (mg/cm²)	Marge d'erreur	Observations
6423		Cloison amovible	-	Peinture	C	0,01	0,05	
6424					MD	0,01	0,05	
6425		Radiateur	Métal	Peinture	C	0,03	0,05	
6426					MD	0,02	0,05	
6419	A	Porte n°1 Dormant intérieur et extérieur	Bois	Peinture	C	0,04	0,05	
6420					MD	0,01	0,05	
6421	A	Porte n°1 Ouvrant intérieur et extérieur	Bois	Peinture	C	0,02	0,05	
6422					MD	0,02	0,05	
6427	C	Fenêtre n°1 Dormant et ouvrant inteieur et extérieur	PVC		C	8,31	0,05	
6428	C	Fenêtre n°2 Dormant et ouvrant inteieur et extérieur	PVC		C	12,58	0,05	
6429	C	Fenêtres n°1 Volet	PVC		C	2,07	0,05	

N°	Zone	Unité de diagnostic	Substrat	Revêtement apparent	Localisation	Résultats (mg/cm²)	Marge d'erreur	Observations
6430	Murs A B C D	Murs	Enduit	Peinture	C	0,02	0,05	
6431					MD	0,03	0,05	
6432	Murs A B C D	Plinthes	Bois	Peinture	C	0,03	0,05	
6433					MD	0,01	0,05	
6434	Plafond	Plafond	Enduit	Peinture	C	0,02	0,05	
6435					MD	0,01	0,05	
6436	Sol	Plancher	Vinyle	Peinture	C	0,02	0,05	
6437					MD	0,02	0,05	
	Toutes zones	Murs	Faïence					Faïence
Nombre d'unités de diagnostic			Total		Positives		Non mesurées	
			12		3		1	

**Local : Chambre C 403 (R+4)**

N°	Zone	Unité de diagnostic	Substrat	Revêtement apparent	Localisation	Résultats (mg/cm²)	Marge d'erreur	Observations
6442		Cloison amovible	-	Peinture	C	0,04	0,05	
6443					MD	0,02	0,05	
6444		Radiateur	Métal	Peinture	C	0,02	0,05	
6445					MD	0,02	0,05	
6438	A	Porte n°1 Dormant intérieur et extérieur	Bois	Peinture	C	0,02	0,05	
6439					MD	0,01	0,05	
6440	A	Porte n°1 Ouvrant intérieur et extérieur	Bois	Peinture	C	0,01	0,05	
6441					MD	0,02	0,05	
6446	C	Fenêtre n°1 Dormant et ouvrant intérieur et extérieur	PVC		C	8,07	0,05	
6447	C	Fenêtre n°2 Dormant et ouvrant intérieur et extérieur	PVC		C	12,69	0,05	
6448	C	Fenêtres n°1 Volet	PVC		C	2,12	0,05	
6449	Murs A B C D	Murs	Enduit	Peinture	C	0,01	0,05	
6450					MD	0,02	0,05	
6451	Murs A B C D	Plinthes	Bois	Peinture	C	0,02	0,05	
6452					MD	0,01	0,05	
6453	Plafond	Plafond	Enduit	Peinture	C	0,01	0,05	
6454					MD	0,03	0,05	
6455	Sol	Plancher	Vinyle	Peinture	C	0,02	0,05	

N°	Zone	Unité de diagnostic	Substrat	Revêtement apparent	Localisation	Résultats (mg/cm²)	Marge d'erreur	Observations
6456					MD	0,02	0,05	
	Toutes zones	Murs	Faïence					Faïence
Nombre d'unités de diagnostic			Total		Positives		Non mesurées	
			12		3		1	

**Local : Chambre C 404 (R+4)**

N°	Zone	Unité de diagnostic	Substrat	Revêtement apparent	Localisation	Résultats (mg/cm²)	Marge d'erreur	Observations
6461		Cloison amovible	-	Peinture	C	0,04	0,05	
6462					MD	0,02	0,05	
6463		Radiateur	Métal	Peinture	C	0,02	0,05	
6464					MD	0,02	0,05	
6457	A	Porte n°1 Dormant intérieur et extérieur	Bois	Peinture	C	0,02	0,05	
6458					MD	0,02	0,05	
6459	A	Porte n°1 Ouvrant intérieur et extérieur	Bois	Peinture	C	0,01	0,05	
6460					MD	0,02	0,05	
6465	C	Fenêtre n°1 Dormant et ouvrant intérieur et extérieur	PVC		C	8,25	0,05	
6466	C	Fenêtre n°2 Dormant et ouvrant intérieur et extérieur	PVC		C	12,51	0,05	
6467	C	Fenêtres n°1 Volet	PVC		C	2,09	0,05	
6468	Murs A B C D	Murs	Enduit	Peinture	C	0,02	0,05	
6469					MD	0,02	0,05	
6470	Murs A B C D	Plinthes	Bois	Peinture	C	0,02	0,05	
6471					MD	0,04	0,05	
6472	Plafond	Plafond	Enduit	Peinture	C	0,01	0,05	
6473					MD	0,02	0,05	
6474	Sol	Plancher	Vinyle	Peinture	C	0,02	0,05	
6475					MD	0,02	0,05	
	Toutes zones	Murs	Faïence					Faïence
Nombre d'unités de diagnostic			Total		Positives		Non mesurées	
			12		3		1	

Local : Chambre C 405 (R+4)								
N°	Zone	Unité de diagnostic	Substrat	Revêtement apparent	Localisation	Résultats (mg/cm²)	Marge d'erreur	Observations
6480		Cloison amovible	-	Peinture	C	0,01	0,05	
6481					MD	0,02	0,05	
6482		Radiateur	Métal	Peinture	C	0,02	0,05	
6483					MD	0,02	0,05	
6476	A	Porte n°1 Dormant intérieur et extérieur	Bois	Peinture	C	0,02	0,05	
6477					MD	0,02	0,05	
6478	A	Porte n°1 Ouvrant intérieur et extérieur	Bois	Peinture	C	0,01	0,05	
6479					MD	0,01	0,05	
6484	C	Fenêtre n°1 Dormant et ouvrant inteieur et extérieur	PVC		C	8,32	0,05	
6485	C	Fenêtre n°2 Dormant et ouvrant inteieur et extérieur	PVC		C	12,52	0,05	
6486	C	Fenêtres n°1 Volet	PVC		C	2,01	0,05	
6487	Murs A B C D	Murs	Enduit	Peinture	C	0,02	0,05	
6488					MD	0,02	0,05	
6489	Murs A B C D	Plinthes	Bois	Peinture	C	0,03	0,05	
6490					MD	0,02	0,05	
6491	Plafond	Plafond	Enduit	Peinture	C	0,02	0,05	
6492					MD	0,02	0,05	
6493	Sol	Plancher	Vinyle	Peinture	C	0,02	0,05	
6494					MD	0,01	0,05	
	Toutes zones	Murs	Faïence					Faïence
Nombre d'unités de diagnostic			Total		Positives		Non mesurées	
			12		3		1	

Local : Chambre C 406 (R+4)								
N°	Zone	Unité de diagnostic	Substrat	Revêtement apparent	Localisation	Résultats (mg/cm²)	Marge d'erreur	Observations
6499		Cloison amovible	-	Peinture	C	0,02	0,05	
6500					MD	0,02	0,05	
6501		Radiateur	Métal	Peinture	C	0,02	0,05	
6502					MD	0,03	0,05	
6495	A	Porte n°1 Dormant intérieur et extérieur	Bois	Peinture	C	0,02	0,05	
6496					MD	0,01	0,05	

N°	Zone	Unité de diagnostic	Substrat	Revêtement apparent	Localisation	Résultats (mg/cm²)	Marge d'erreur	Observations
6497	A	Porte n°1 Ouvrant intérieur et extérieur	Bois	Peinture	C	0,03	0,05	
6498					MD	0,02	0,05	
6503	C	Fenêtre n°1 Dormant et ouvrant inteieur et extérieur	PVC		C	8,36	0,05	
6504	C	Fenêtre n°2 Dormant et ouvrant inteieur et extérieur	PVC		C	12,58	0,05	
6505	C	Fenêtres n°1 Volet	PVC		C	2,05	0,05	
6506	Murs A B C D	Murs	Enduit	Peinture	C	0,02	0,05	
6507					MD	0,01	0,05	
6508	Murs A B C D	Plinthes	Bois	Peinture	C	0,02	0,05	
6509					MD	0,02	0,05	
6510	Plafond	Plafond	Enduit	Peinture	C	0,02	0,05	
6511					MD	0,04	0,05	
6512	Sol	Plancher	Vynyle	Peinture	C	0,02	0,05	
6513					MD	0,02	0,05	
	Toutes zones	Murs	Faïence					Faïence
Nombre d'unités de diagnostic			Total		Positives		Non mesurées	
			12		3		1	

**Local : Chambre C 407 (R+4)**

N°	Zone	Unité de diagnostic	Substrat	Revêtement apparent	Localisation	Résultats (mg/cm²)	Marge d'erreur	Observations
6518		Cloison amovible	-	Peinture	C	0,02	0,05	
6519					MD	0,02	0,05	
6520		Radiateur	Métal	Peinture	C	0,02	0,05	
6521					MD	0,01	0,05	
6514	A	Porte n°1 Dormant intérieur et extérieur	Bois	Peinture	C	0,02	0,05	
6515					MD	0,01	0,05	
6516	A	Porte n°1 Ouvrant intérieur et extérieur	Bois	Peinture	C	0,02	0,05	
6517					MD	0,02	0,05	
6522	C	Fenêtre n°1 Dormant et ouvrant inteieur et extérieur	PVC		C	8,36	0,05	
6523	C	Fenêtre n°2 Dormant et ouvrant inteieur et extérieur	PVC		C	12,54	0,05	

N°	Zone	Unité de diagnostic	Substrat	Revêtement apparent	Localisation	Résultats (mg/cm²)	Marge d'erreur	Observations
6524	C	Fenêtres n°1 Volet	PVC		C	2,1	0,05	
6525	Murs A B C D	Murs	Enduit	Peinture	C	0,02	0,05	
6526					MD	0,02	0,05	
6527	Murs A B C D	Plinthes	Bois	Peinture	C	0,01	0,05	
6528					MD	0,01	0,05	
6529	Plafond	Plafond	Enduit	Peinture	C	0,04	0,05	
6530					MD	0,02	0,05	
6531	Sol	Plancher	Vinyle	Peinture	C	0,02	0,05	
6532					MD	0,03	0,05	
	Toutes zones	Murs	Faïence					Faïence
Nombre d'unités de diagnostic			Total		Positives		Non mesurées	
			12		3		1	

**Local : Chambre C 408 (R+4)**

N°	Zone	Unité de diagnostic	Substrat	Revêtement apparent	Localisation	Résultats (mg/cm²)	Marge d'erreur	Observations
6537		Cloison amovible	-	Peinture	C	0,01	0,05	
6538					MD	0,02	0,05	
6539		Radiateur	Métal	Peinture	C	0,03	0,05	
6540					MD	0,02	0,05	
6533	A	Porte n°1 Dormant intérieur et extérieur	Bois	Peinture	C	0,02	0,05	
6534					MD	0,03	0,05	
6535	A	Porte n°1 Ouvrant intérieur et extérieur	Bois	Peinture	C	0,03	0,05	
6536					MD	0,02	0,05	
6541	C	Fenêtre n°1 Dormant et ouvrant intérieur et extérieur	PVC		C	8,47	0,05	
6542	C	Fenêtre n°2 Dormant et ouvrant intérieur et extérieur	PVC		C	12,62	0,05	
6543	C	Fenêtres n°1 Volet	PVC		C	2,05	0,05	
6544	Murs A B C D	Murs	Enduit	Peinture	C	0,02	0,05	
6545					MD	0,02	0,05	
6546	Murs A B C D	Plinthes	Bois	Peinture	C	0,02	0,05	
6547					MD	0,02	0,05	
6548	Plafond	Plafond	Enduit	Peinture	C	0,02	0,05	
6549					MD	0,01	0,05	



N°	Zone	Unité de diagnostic	Substrat	Revêtement apparent	Localisation	Résultats (mg/cm²)	Marge d'erreur	Observations
6550	Sol	Plancher	Vinyle	Peinture	C	0,02	0,05	
6551					MD	0,02	0,05	
	Toutes zones	Murs	Faïence					Faïence
			Total		Positives		Non mesurées	
Nombre d'unités de diagnostic			12		3		1	

## Local : Chambre C 409 (R+4)

N°	Zone	Unité de diagnostic	Substrat	Revêtement apparent	Localisation	Résultats (mg/cm²)	Marge d'erreur	Observations
6556		Cloison amovible	-	Peinture	C	0,02	0,05	
6557					MD	0,02	0,05	
6558		Radiateur	Métal	Peinture	C	0,01	0,05	
6559					MD	0,04	0,05	
6552	A	Porte n°1 Dormant intérieur et extérieur	Bois	Peinture	C	0,04	0,05	
6553					MD	0,01	0,05	
6554	A	Porte n°1 Ouvrant intérieur et extérieur	Bois	Peinture	C	0,02	0,05	
6555					MD	0,01	0,05	
6560	C	Fenêtre n°1 Dormant et ouvrant intérieur et extérieur	PVC		C	8,34	0,05	
6561	C	Fenêtre n°2 Dormant et ouvrant intérieur et extérieur	PVC		C	12,61	0,05	
6562	C	Fenêtres n°1 Volet	PVC		C	2,03	0,05	
6563	Murs A B C D	Murs	Enduit	Peinture	C	0,02	0,05	
6564					MD	0,02	0,05	
6565	Murs A B C D	Plinthes	Bois	Peinture	C	0,02	0,05	
6566					MD	0,02	0,05	
6567	Plafond	Plafond	Enduit	Peinture	C	0,02	0,05	
6568					MD	0,01	0,05	
6569	Sol	Plancher	Vinyle	Peinture	C	0,02	0,05	
6570					MD	0,03	0,05	
	Toutes zones	Murs	Faïence					Faïence
			Total		Positives		Non mesurées	
Nombre d'unités de diagnostic			12		3		1	

Local : Chambre C 410 (R+4)								
N°	Zone	Unité de diagnostic	Substrat	Revêtement apparent	Localisation	Résultats (mg/cm²)	Marge d'erreur	Observations
6575		Cloison amovible	-	Peinture	C	0,02	0,05	
6576					MD	0,02	0,05	
6577		Radiateur	Métal	Peinture	C	0,02	0,05	
6578					MD	0,02	0,05	
6571	A	Porte n°1 Dormant intérieur et extérieur	Bois	Peinture	C	0,02	0,05	
6572					MD	0,02	0,05	
6573	A	Porte n°1 Ouvrant intérieur et extérieur	Bois	Peinture	C	0,02	0,05	
6574					MD	0,02	0,05	
6579	C	Fenêtre n°1 Dormant et ouvrant inteieur et extérieur	PVC		C	8,36	0,05	
6580	C	Fenêtre n°2 Dormant et ouvrant inteieur et extérieur	PVC		C	12,29	0,05	
6581	C	Fenêtres n°1 Volet	PVC		C	2,04	0,05	
6582	Murs A B C D	Murs	Enduit	Peinture	C	0,04	0,05	
6583					MD	0,01	0,05	
6584	Murs A B C D	Plinthes	Bois	Peinture	C	0,02	0,05	
6585					MD	0,02	0,05	
6586	Plafond	Plafond	Enduit	Peinture	C	0,04	0,05	
6587					MD	0,02	0,05	
6588	Sol	Plancher	Vinyle	Peinture	C	0,01	0,05	
6589					MD	0,02	0,05	
	Toutes zones	Murs	Faïence					Faïence
Nombre d'unités de diagnostic			Total		Positives		Non mesurées	
			12		3		1	

Local : Chambre C 411 (R+4)								
N°	Zone	Unité de diagnostic	Substrat	Revêtement apparent	Localisation	Résultats (mg/cm²)	Marge d'erreur	Observations
6594		Cloison amovible	-	Peinture	C	0,02	0,05	
6595					MD	0,02	0,05	
6596		Radiateur	Métal	Peinture	C	0,01	0,05	
6597					MD	0,04	0,05	
6590	A	Porte n°1 Dormant intérieur et extérieur	Bois	Peinture	C	0,04	0,05	
6591					MD	0,02	0,05	

N°	Zone	Unité de diagnostic	Substrat	Revêtement apparent	Localisation	Résultats (mg/cm²)	Marge d'erreur	Observations
6592	A	Porte n°1 Ouvrant intérieur et extérieur	Bois	Peinture	C	0,02	0,05	
6593					MD	0,02	0,05	
6598	C	Fenêtre n°1 Dormant et ouvrant inteieur et extérieur	PVC		C	8,34	0,05	
6599	C	Fenêtre n°2 Dormant et ouvrant inteieur et extérieur	PVC		C	12,56	0,05	
6600	C	Fenêtres n°1 Volet	PVC		C	2,3	0,05	
6601	Murs A B C D	Murs	Enduit	Peinture	C	0,02	0,05	
6602					MD	0,02	0,05	
6603	Murs A B C D	Plinthes	Bois	Peinture	C	0,02	0,05	
6604					MD	0,01	0,05	
6605	Plafond	Plafond	Enduit	Peinture	C	0,01	0,05	
6606					MD	0,03	0,05	
6607	Sol	Plancher	Vinyle	Peinture	C	0,02	0,05	
6608					MD	0,01	0,05	
	Toutes zones	Murs	Faïence					Faïence
Nombre d'unités de diagnostic			Total		Positives		Non mesurées	
			12		3		1	

**Local : Chambre C 412 (R+4)**

N°	Zone	Unité de diagnostic	Substrat	Revêtement apparent	Localisation	Résultats (mg/cm²)	Marge d'erreur	Observations
6613		Cloison amovible	-	Peinture	C	0,02	0,05	
6614					MD	0,02	0,05	
6615		Radiateur	Métal	Peinture	C	0,01	0,05	
6616					MD	0,02	0,05	
6609	A	Porte n°1 Dormant intérieur et extérieur	Bois	Peinture	C	0,02	0,05	
6610					MD	0,02	0,05	
6611	A	Porte n°1 Ouvrant intérieur et extérieur	Bois	Peinture	C	0,01	0,05	
6612					MD	0,01	0,05	
6617	C	Fenêtre n°1 Dormant et ouvrant inteieur et extérieur	PVC		C	8,34	0,05	
6618	C	Fenêtre n°2 Dormant et ouvrant inteieur et extérieur	PVC		C	12,3	0,05	

N°	Zone	Unité de diagnostic	Substrat	Revêtement apparent	Localisation	Résultats (mg/cm²)	Marge d'erreur	Observations
6619	C	Fenêtres n°1 Volet	PVC		C	2,1	0,05	
6620	Murs A B C D	Murs	Enduit	Peinture	C	0,02	0,05	
6621					MD	0,04	0,05	
6622	Murs A B C D	Plinthes	Bois	Peinture	C	0,02	0,05	
6623					MD	0,01	0,05	
6624	Plafond	Plafond	Enduit	Peinture	C	0,01	0,05	
6625					MD	0,02	0,05	
6626	Sol	Plancher	Vinyle	Peinture	C	0,03	0,05	
6627					MD	0,03	0,05	
	Toutes zones	Murs	Faïence					Faïence
Nombre d'unités de diagnostic			Total		Positives		Non mesurées	
			12		3		1	

**Local : Douche C-D n°4 (R+4)**

N°	Zone	Unité de diagnostic	Substrat	Revêtement apparent	Localisation	Résultats (mg/cm²)	Marge d'erreur	Observations
6628		Radiateur	Métal	Peinture	C	0,02	0,05	
6629					MD	0,01	0,05	
6630	Murs A B C D	Murs	Enduit	Peinture	C	0,02	0,05	
6631					MD	0,02	0,05	
	Murs A B C D	Plinthes	Carrelage	Peinture				Carrelage
6632	Plafond	Plafond	Enduit	Peinture	C	0,01	0,05	
6633					MD	0,02	0,05	
	Sol	Plancher	Carrelage	Peinture				Carrelage
	Toutes zones	Murs	Faïence					Faïence
6634	Toutes zones	Portes n°1 Dormant intérieur et extérieur	Bois	Peinture	C	0,01	0,05	
6635					MD	0,02	0,05	
6636	Toutes zones	Portes n°1 Ouvrant intérieur et extérieur	Bois	Peinture	C	0,03	0,05	
6637					MD	0,01	0,05	
			Total		Positives		Non mesurées	
Nombre d'unités de diagnostic			8		0		3	

Local : Couloir C-D n°4 (R+4)								
N°	Zone	Unité de diagnostic	Substrat	Revêtement apparent	Localisation	Résultats (mg/cm²)	Marge d'erreur	Observations
6638	Murs A B C D	Murs	Enduit	Peinture	C	0,03	0,05	
6639					MD	0,02	0,05	
6640	Murs A B C D	Plinthes	Bois	Peinture	C	0,02	0,05	
6641					MD	0,02	0,05	
6642	Plafond	Faux Plafond	Plaque de faux plafond		C	0,02	0,05	
6643					MD	0,01	0,05	
6644	Sol	Plancher	Dalle de sol		C	0,04	0,05	
6645					MD	0,04	0,05	
6646	Toutes zones	Portes	Bois	Peinture	C	0,02	0,05	
6647					MD	0,02	0,05	
			Total		Positives		Non mesurées	
Nombre d'unités de diagnostic			5		0		0	

Local : Ménage C-D n°4 (R+4)								
N°	Zone	Unité de diagnostic	Substrat	Revêtement apparent	Localisation	Résultats (mg/cm²)	Marge d'erreur	Observations
6648	A	Porte n°1 Dormant intérieur et extérieur	Bois	Peinture	C	0,01	0,05	
6649					MD	0,02	0,05	
6650	A	Porte n°1 Ouvrant intérieur et extérieur	Bois	Peinture	C	0,02	0,05	
6651					MD	0,02	0,05	
6652	C	Fenêtre n°1 Dormant inteieur et extérieur	PVC		C	8,34	0,05	
6653	C	Fenêtre n°1 Ouvrant inteieur et extérieur	PVC		C	12,37	0,05	
6654	C	Fenêtres n°1 Volet	PVC		C	2,51	0,05	
6655	Murs A B C D	Murs	Enduit	Peinture	C	0,01	0,05	
6656					MD	0,01	0,05	
6657	Murs A B C D	Plinthes	Bois	Peinture	C	0,02	0,05	
6658					MD	0,01	0,05	
6659	Plafond	Plafond	Enduit	Peinture	C	0,01	0,05	
6660					MD	0,03	0,05	
6661	Sol	Plancher	Dalle de sol		C	0,03	0,05	
6662					MD	0,02	0,05	
			Total		Positives		Non mesurées	
Nombre d'unités de diagnostic			9		3		0	

Local : Local C-D n°4 (R+4)								
N°	Zone	Unité de diagnostic	Substrat	Revêtement apparent	Localisation	Résultats (mg/cm²)	Marge d'erreur	Observations
6663	A	Porte n°1 Dormant intérieur et extérieur	Bois	Peinture	C	0,02	0,05	
6664					MD	0,02	0,05	
6665	A	Porte n°1 Ouvrant intérieur et extérieur	Bois	Peinture	C	0,02	0,05	
6666					MD	0,02	0,05	
6667	Murs A B C D	Murs	Enduit	Peinture	C	0,01	0,05	
6668					MD	0,04	0,05	
6669	Murs A B C D	Plinthes	Bois	Peinture	C	0,02	0,05	
6670					MD	0,02	0,05	
6671	Plafond	Faux Plafond	-		C	0,02	0,05	
6672					MD	0,01	0,05	
6673	Sol	Plancher	Vinyle		C	0,03	0,05	
6674					MD	0,04	0,05	
			Total		Positives		Non mesurées	
Nombre d'unités de diagnostic			6		0		0	

Local : Cuisine C-D n°4 (R+4)								
N°	Zone	Unité de diagnostic	Substrat	Revêtement apparent	Localisation	Résultats (mg/cm²)	Marge d'erreur	Observations
6679		Radiateur	Métal	Peinture	C	0,01	0,05	
6680					MD	0,02	0,05	
6675	A	Porte n°1 Dormant intérieur et extérieur	Bois	Peinture	C	0,02	0,05	
6676					MD	0,01	0,05	
6677	A	Porte n°1 Ouvrant intérieur et extérieur	Bois	Peinture	C	0,03	0,05	
6678					MD	0,02	0,05	
6681	C	Fenêtre n°1 Dormant et ouvrant inteieur et extérieur	PVC		C	8,16	0,05	
6682	C	Fenêtre n°2 Dormant et ouvrant inteieur et extérieur	PVC		C	12,67	0,05	
6683	C	Fenêtres n°1 Volet	PVC		C	2,08	0,05	
6684	Murs A B C D	Murs	Enduit	Peinture	C	0,02	0,05	
6685					MD	0,02	0,05	
	Murs A B C D	Plinthes	Carrelage					Carrelage
6686	Plafond	Faux Plafond	-		C	0,02	0,05	
6687					MD	0,04	0,05	

N°	Zone	Unité de diagnostic	Substrat	Revêtement apparent	Localisation	Résultats (mg/cm²)	Marge d'erreur	Observations
6688	Sol	Plancher	Dalle de sol		C	0,02	0,05	
6689					MD	0,02	0,05	
			Total		Positives		Non mesurées	
Nombre d'unités de diagnostic			10		3		1	

## Local : sanitaire C-D n°4 (R+4)

N°	Zone	Unité de diagnostic	Substrat	Revêtement apparent	Localisation	Résultats (mg/cm²)	Marge d'erreur	Observations
6690	A	Ensemble des balustres	Bois + fer	Peinture	C	0,01	0,05	
6691					MD	0,03	0,05	
6692	A	Ensemble des contre-marches	Béton	Peinture	C	0,01	0,05	
6693					MD	0,02	0,05	
	A	Ensemble des marches	Carrelage					Carrelage
6694	A	Limon	Enduit	Peinture	C	0,02	0,05	
6695					MD	0,03	0,05	
6696	A	Main-courante	Bois		C	0,01	0,05	
6697					MD	0,02	0,05	
6698	A	Porte n°1 Dormant intérieur et extérieur	Bois	Peinture	C	0,03	0,05	
6699					MD	0,02	0,05	
6700	A	Porte n°1 Ouvrant intérieur et extérieur	Bois	Peinture	C	0,03	0,05	
6701					MD	0,02	0,05	
6702	Murs A B C D	Murs	Enduit	Peinture	C	0,03	0,05	
6703					MD	0,02	0,05	
6704	Plafond	Plafond	Enduit	Peinture	C	0,02	0,05	
6705					MD	0,03	0,05	
6706	Sol	Plancher	Dalle de sol	Peinture	C	0,03	0,05	
6707					MD	0,02	0,05	
			Total		Positives		Non mesurées	
Nombre d'unités de diagnostic			10		0		1	

## Local : Chambre D 401 (R+4)

N°	Zone	Unité de diagnostic	Substrat	Revêtement apparent	Localisation	Résultats (mg/cm²)	Marge d'erreur	Observations
6712		Cloison amovible	-	Peinture	C	0,02	0,05	
6713					MD	0,04	0,05	

N°	Zone	Unité de diagnostic	Substrat	Revêtement apparent	Localisation	Résultats (mg/cm²)	Marge d'erreur	Observations
6714		Radiateur	Métal	Peinture	C	0,01	0,05	
6715					MD	0,03	0,05	
6708	A	Porte n°1 Dormant intérieur et extérieur	Bois	Peinture	C	0,02	0,05	
6709					MD	0,02	0,05	
6710	A	Porte n°1 Ouvrant intérieur et extérieur	Bois	Peinture	C	0,02	0,05	
6711					MD	0,02	0,05	
6716	C	Fenêtre n°1 Dormant et ouvrant inteieur et extérieur	PVC		C	8,21	0,05	
6717	C	Fenêtre n°2 Dormant et ouvrant inteieur et extérieur	PVC		C	12,61	0,05	
6718	C	Fenêtres n°1 Volet	PVC		C	2,31	0,05	
6719	Murs A B C D	Murs	Enduit	Peinture	C	0,02	0,05	
6720					MD	0,01	0,05	
6721	Murs A B C D	Plinthes	Bois	Peinture	C	0,02	0,05	
6722					MD	0,01	0,05	
6723	Plafond	Plafond	Enduit	Peinture	C	0,02	0,05	
6724					MD	0,02	0,05	
6725	Sol	Plancher	Vinyle	Peinture	C	0,03	0,05	
6726					MD	0,01	0,05	
	Toutes zones	Murs	Faïence					Faïence
Nombre d'unités de diagnostic			Total		Positives		Non mesurées	
			12		3		1	

**Local : Chambre D 402 (R+4)**

N°	Zone	Unité de diagnostic	Substrat	Revêtement apparent	Localisation	Résultats (mg/cm²)	Marge d'erreur	Observations
6731		Cloison amovible	-	Peinture	C	0,02	0,05	
6732					MD	0,02	0,05	
6733		Radiateur	Métal	Peinture	C	0,02	0,05	
6734					MD	0,01	0,05	
6727	A	Porte n°1 Dormant intérieur et extérieur	Bois	Peinture	C	0,03	0,05	
6728					MD	0,01	0,05	
6729	A	Porte n°1 Ouvrant intérieur et extérieur	Bois	Peinture	C	0,02	0,05	
6730					MD	0,03	0,05	



N°	Zone	Unité de diagnostic	Substrat	Revêtement apparent	Localisation	Résultats (mg/cm²)	Marge d'erreur	Observations
6735	C	Fenêtre n°1 Dormant et ouvrant intérieur et extérieur	PVC		C	8,31	0,05	
6736	C	Fenêtre n°2 Dormant et ouvrant intérieur et extérieur	PVC		C	12,34	0,05	
6737	C	Fenêtres n°1 Volet	PVC		C	2,01	0,05	
6738	Murs A B C D	Murs	Enduit	Peinture	C	0,02	0,05	
6739					MD	0,01	0,05	
6740	Murs A B C D	Plinthes	Bois	Peinture	C	0,02	0,05	
6741					MD	0,01	0,05	
6742	Plafond	Plafond	Enduit	Peinture	C	0,02	0,05	
6743					MD	0,01	0,05	
6744	Sol	Plancher	Vinyle	Peinture	C	0,02	0,05	
6745					MD	0,02	0,05	
	Toutes zones	Murs	Faïence					Faïence
Nombre d'unités de diagnostic			Total		Positives		Non mesurées	
			12		3		1	

**Local : Chambre D 403 (R+4)**

N°	Zone	Unité de diagnostic	Substrat	Revêtement apparent	Localisation	Résultats (mg/cm²)	Marge d'erreur	Observations
6750		Cloison amovible	-	Peinture	C	0,02	0,05	
6751					MD	0,02	0,05	
6752		Radiateur	Métal	Peinture	C	0,03	0,05	
6753					MD	0,01	0,05	
6746	A	Porte n°1 Dormant intérieur et extérieur	Bois	Peinture	C	0,02	0,05	
6747					MD	0,03	0,05	
6748	A	Porte n°1 Ouvrant intérieur et extérieur	Bois	Peinture	C	0,02	0,05	
6749					MD	0,02	0,05	
6754	C	Fenêtre n°1 Dormant et ouvrant intérieur et extérieur	PVC		C	8,32	0,05	
6755	C	Fenêtre n°2 Dormant et ouvrant intérieur et extérieur	PVC		C	12,61	0,05	
6756	C	Fenêtres n°1 Volet	PVC		C	2,05	0,05	
6757	Murs A B	Murs	Enduit	Peinture	C	0,01	0,05	

N°	Zone	Unité de diagnostic	Substrat	Revêtement apparent	Localisation	Résultats (mg/cm²)	Marge d'erreur	Observations
6758	C D				MD	0,02	0,05	
6759	Murs A B C D	Plinthes	Bois	Peinture	C	0,03	0,05	
6760					MD	0,01	0,05	
6761	Plafond	Plafond	Enduit	Peinture	C	0,04	0,05	
6762					MD	0,02	0,05	
6763	Sol	Plancher	Vinyle	Peinture	C	0,02	0,05	
6764					MD	0,02	0,05	
	Toutes zones	Murs	Faïence					Faïence
Nombre d'unités de diagnostic			Total		Positives		Non mesurées	
			12		3		1	

**Local : Chambre D 404 (R+4)**

N°	Zone	Unité de diagnostic	Substrat	Revêtement apparent	Localisation	Résultats (mg/cm²)	Marge d'erreur	Observations
6769		Cloison amovible	-	Peinture	C	0,03	0,05	
6770					MD	0,02	0,05	
6771		Radiateur	Métal	Peinture	C	0,02	0,05	
6772					MD	0,01	0,05	
6765	A	Porte n°1 Dormant intérieur et extérieur	Bois	Peinture	C	0,01	0,05	
6766					MD	0,02	0,05	
6767	A	Porte n°1 Ouvrant intérieur et extérieur	Bois	Peinture	C	0,02	0,05	
6768					MD	0,03	0,05	
6773	C	Fenêtre n°1 Dormant et ouvrant inteieur et extérieur	PVC		C	8,12	0,05	
6774	C	Fenêtre n°2 Dormant et ouvrant inteieur et extérieur	PVC		C	12,04	0,05	
6775	C	Fenêtres n°1 Volet	PVC		C	2,05	0,05	
6776	Murs A B C D	Murs	Enduit	Peinture	C	0,02	0,05	
6777					MD	0,02	0,05	
6778	Murs A B C D	Plinthes	Bois	Peinture	C	0,01	0,05	
6779					MD	0,02	0,05	
6780	Plafond	Plafond	Enduit	Peinture	C	0,02	0,05	
6781					MD	0,02	0,05	
6782	Sol	Plancher	Vinyle	Peinture	C	0,02	0,05	
6783					MD	0,01	0,05	

N°	Zone	Unité de diagnostic	Substrat	Revêtement apparent	Localisation	Résultats (mg/cm²)	Marge d'erreur	Observations
	Toutes zones	Murs	Faïence					Faïence
Nombre d'unités de diagnostic			Total		Positives		Non mesurées	
			12		3		1	

**Local : Chambre D 405 (R+4)**

N°	Zone	Unité de diagnostic	Substrat	Revêtement apparent	Localisation	Résultats (mg/cm²)	Marge d'erreur	Observations
6788		Cloison amovible	-	Peinture	C	0,02	0,05	
6789					MD	0,01	0,05	
6790		Radiateur	Métal	Peinture	C	0,02	0,05	
6791					MD	0,01	0,05	
6784	A	Porte n°1 Dormant intérieur et extérieur	Bois	Peinture	C	0,02	0,05	
6785					MD	0,02	0,05	
6786	A	Porte n°1 Ouvrant intérieur et extérieur	Bois	Peinture	C	0,02	0,05	
6787					MD	0,02	0,05	
6792	C	Fenêtre n°1 Dormant et ouvrant intérieur et extérieur	PVC		C	8,21	0,05	
6793	C	Fenêtre n°2 Dormant et ouvrant intérieur et extérieur	PVC		C	12,62	0,05	
6794	C	Fenêtres n°1 Volet	PVC		C	2	0,05	
6795	Murs A B C D	Murs	Enduit	Peinture	C	0,02	0,05	
6796					MD	0,01	0,05	
6797	Murs A B C D	Plinthes	Bois	Peinture	C	0,02	0,05	
6798					MD	0,02	0,05	
6799	Plafond	Plafond	Enduit	Peinture	C	0,02	0,05	
6800					MD	0,02	0,05	
6801	Sol	Plancher	Vinyle	Peinture	C	0,02	0,05	
6802					MD	0,01	0,05	
	Toutes zones	Murs	Faïence					Faïence
Nombre d'unités de diagnostic			Total		Positives		Non mesurées	
			12		3		1	

Local : Chambre D 406 (R+4)								
N°	Zone	Unité de diagnostic	Substrat	Revêtement apparent	Localisation	Résultats (mg/cm²)	Marge d'erreur	Observations
6807		Cloison amovible	-	Peinture	C	0,01	0,05	
6808					MD	0,01	0,05	
6809		Radiateur	Métal	Peinture	C	0,02	0,05	
6810					MD	0,02	0,05	
6803	A	Porte n°1 Dormant intérieur et extérieur	Bois	Peinture	C	0,02	0,05	
6804					MD	0,02	0,05	
6805	A	Porte n°1 Ouvrant intérieur et extérieur	Bois	Peinture	C	0,02	0,05	
6806					MD	0,02	0,05	
6811	C	Fenêtre n°1 Dormant et ouvrant inteieur et extérieur	PVC		C	8,21	0,05	
6812	C	Fenêtre n°2 Dormant et ouvrant inteieur et extérieur	PVC		C	12,52	0,05	
6813	C	Fenêtres n°1 Volet	PVC		C	2,06	0,05	
6814	Murs A B C D	Murs	Enduit	Peinture	C	0,01	0,05	
6815					MD	0,03	0,05	
6816	Murs A B C D	Plinthes	Bois	Peinture	C	0,02	0,05	
6817					MD	0,02	0,05	
6818	Plafond	Plafond	Enduit	Peinture	C	0,01	0,05	
6819					MD	0,02	0,05	
6820	Sol	Plancher	Vinyle	Peinture	C	0,01	0,05	
6821					MD	0,01	0,05	
	Toutes zones	Murs	Faïence					Faïence
Nombre d'unités de diagnostic			Total		Positives		Non mesurées	
			12		3		1	

Local : Chambre D 407 (R+4)								
N°	Zone	Unité de diagnostic	Substrat	Revêtement apparent	Localisation	Résultats (mg/cm²)	Marge d'erreur	Observations
6826		Cloison amovible	-	Peinture	C	0,02	0,05	
6827					MD	0,03	0,05	
6828		Radiateur	Métal	Peinture	C	0,02	0,05	
6829					MD	0,02	0,05	
6822	A	Porte n°1 Dormant intérieur et extérieur	Bois	Peinture	C	0,01	0,05	
6823					MD	0,02	0,05	

N°	Zone	Unité de diagnostic	Substrat	Revêtement apparent	Localisation	Résultats (mg/cm²)	Marge d'erreur	Observations
6824	A	Porte n°1 Ouvrant intérieur et extérieur	Bois	Peinture	C	0,03	0,05	
6825					MD	0,02	0,05	
6830	C	Fenêtre n°1 Dormant et ouvrant inteieur et extérieur	PVC		C	8,21	0,05	
6831	C	Fenêtre n°2 Dormant et ouvrant inteieur et extérieur	PVC		C	12,69	0,05	
6832	C	Fenêtres n°1 Volet	PVC		C	2,04	0,05	
6833	Murs A B C D	Murs	Enduit	Peinture	C	0,04	0,05	
6834					MD	0,02	0,05	
6835	Murs A B C D	Plinthes	Bois	Peinture	C	0,02	0,05	
6836					MD	0,02	0,05	
6837	Plafond	Plafond	Enduit	Peinture	C	0,02	0,05	
6838					MD	0,02	0,05	
6839	Sol	Plancher	Vinyle	Peinture	C	0,02	0,05	
6840					MD	0,02	0,05	
	Toutes zones	Murs	Faïence					Faïence
Nombre d'unités de diagnostic			Total		Positives		Non mesurées	
			12		3		1	

**Local : Chambre D 408 (R+4)**

N°	Zone	Unité de diagnostic	Substrat	Revêtement apparent	Localisation	Résultats (mg/cm²)	Marge d'erreur	Observations
6845		Cloison amovible	-	Peinture	C	0,02	0,05	
6846					MD	0,02	0,05	
6847		Radiateur	Métal	Peinture	C	0,02	0,05	
6848					MD	0,02	0,05	
6841	A	Porte n°1 Dormant intérieur et extérieur	Bois	Peinture	C	0,02	0,05	
6842					MD	0,02	0,05	
6843	A	Porte n°1 Ouvrant intérieur et extérieur	Bois	Peinture	C	0,02	0,05	
6844					MD	0,01	0,05	
6849	C	Fenêtre n°1 Dormant et ouvrant inteieur et extérieur	PVC		C	8,01	0,05	
6850	C	Fenêtre n°2 Dormant et ouvrant inteieur et extérieur	PVC		C	12,06	0,05	

N°	Zone	Unité de diagnostic	Substrat	Revêtement apparent	Localisation	Résultats (mg/cm²)	Marge d'erreur	Observations
6851	C	Fenêtres n°1 Volet	PVC		C	2,15	0,05	
6852	Murs A B C D	Murs	Enduit	Peinture	C	0,02	0,05	
6853					MD	0,03	0,05	
6854	Murs A B C D	Plinthes	Bois	Peinture	C	0,02	0,05	
6855					MD	0,02	0,05	
6856	Plafond	Plafond	Enduit	Peinture	C	0,01	0,05	
6857					MD	0,02	0,05	
6858	Sol	Plancher	Vinyle	Peinture	C	0,02	0,05	
6859					MD	0,01	0,05	
	Toutes zones	Murs	Faïence					Faïence
Nombre d'unités de diagnostic			Total		Positives		Non mesurées	
			12		3		1	

**Local : Chambre D 410 (R+4)**

N°	Zone	Unité de diagnostic	Substrat	Revêtement apparent	Localisation	Résultats (mg/cm²)	Marge d'erreur	Observations
6864		Cloison amovible	-	Peinture	C	0,02	0,05	
6865					MD	0,03	0,05	
6866		Radiateur	Métal	Peinture	C	0,02	0,05	
6867					MD	0,02	0,05	
6860	A	Porte n°1 Dormant intérieur et extérieur	Bois	Peinture	C	0,02	0,05	
6861					MD	0,01	0,05	
6862	A	Porte n°1 Ouvrant intérieur et extérieur	Bois	Peinture	C	0,02	0,05	
6863					MD	0,04	0,05	
6868	C	Fenêtre n°1 Dormant et ouvrant intérieur et extérieur	PVC		C	8,65	0,05	
6869	C	Fenêtre n°2 Dormant et ouvrant intérieur et extérieur	PVC		C	12,64	0,05	
6870	C	Fenêtres n°1 Volet	PVC		C	2,05	0,05	
6871	Murs A B C D	Murs	Enduit	Peinture	C	0,02	0,05	
6872					MD	0,02	0,05	
6873	Murs A B C D	Plinthes	Bois	Peinture	C	0,01	0,05	
6874					MD	0,02	0,05	
6875	Plafond	Plafond	Enduit	Peinture	C	0,03	0,05	
6876					MD	0,03	0,05	

N°	Zone	Unité de diagnostic	Substrat	Revêtement apparent	Localisation	Résultats (mg/cm²)	Marge d'erreur	Observations
6877	Sol	Plancher	Vinyle	Peinture	C	0,02	0,05	
6878					MD	0,02	0,05	
	Toutes zones	Murs	Faïence					Faïence
			Total		Positives		Non mesurées	
Nombre d'unités de diagnostic			12		3		1	

## Local : Chambre D 411 (R+4)

N°	Zone	Unité de diagnostic	Substrat	Revêtement apparent	Localisation	Résultats (mg/cm²)	Marge d'erreur	Observations
6883		Cloison amovible	-	Peinture	C	0,02	0,05	
6884					MD	0,02	0,05	
6885		Radiateur	Métal	Peinture	C	0,03	0,05	
6886					MD	0,02	0,05	
6879	A	Porte n°1 Dormant intérieur et extérieur	Bois	Peinture	C	0,02	0,05	
6880					MD	0,02	0,05	
6881	A	Porte n°1 Ouvrant intérieur et extérieur	Bois	Peinture	C	0,02	0,05	
6882					MD	0,01	0,05	
6887	C	Fenêtre n°1 Dormant et ouvrant intérieur et extérieur	PVC		C	8,32	0,05	
6888	C	Fenêtre n°2 Dormant et ouvrant intérieur et extérieur	PVC		C	12,7	0,05	
6889	C	Fenêtres n°1 Volet	PVC		C	2,1	0,05	
6890	Murs A B C D	Murs	Enduit	Peinture	C	0,02	0,05	
6891					MD	0,02	0,05	
6892	Murs A B C D	Plinthes	Bois	Peinture	C	0,02	0,05	
6893					MD	0,02	0,05	
6894	Plafond	Plafond	Enduit	Peinture	C	0,01	0,05	
6895					MD	0,02	0,05	
6896	Sol	Plancher	Vinyle	Peinture	C	0,02	0,05	
6897					MD	0,02	0,05	
	Toutes zones	Murs	Faïence					Faïence
			Total		Positives		Non mesurées	
Nombre d'unités de diagnostic			12		3		1	

Local : Chambre D 412 (R+4)								
N°	Zone	Unité de diagnostic	Substrat	Revêtement apparent	Localisation	Résultats (mg/cm²)	Marge d'erreur	Observations
6902		Cloison amovible	-	Peinture	C	0,01	0,05	
6903					MD	0,03	0,05	
6904		Radiateur	Métal	Peinture	C	0,03	0,05	
6905					MD	0,02	0,05	
6898	A	Porte n°1 Dormant intérieur et extérieur	Bois	Peinture	C	0,02	0,05	
6899					MD	0,02	0,05	
6900	A	Porte n°1 Ouvrant intérieur et extérieur	Bois	Peinture	C	0,02	0,05	
6901					MD	0,02	0,05	
6906	C	Fenêtre n°1 Dormant et ouvrant inteieur et extérieur	PVC		C	8,12	0,05	
6907	C	Fenêtre n°2 Dormant et ouvrant inteieur et extérieur	PVC		C	12,3	0,05	
6908	C	Fenêtres n°1 Volet	PVC		C	2	0,05	
6909	Murs A B C D	Murs	Enduit	Peinture	C	0,01	0,05	
6910					MD	0,01	0,05	
6911	Murs A B C D	Plinthes	Bois	Peinture	C	0,02	0,05	
6912					MD	0,04	0,05	
6913	Plafond	Plafond	Enduit	Peinture	C	0,01	0,05	
6914					MD	0,01	0,05	
6915	Sol	Plancher	Vinyle	Peinture	C	0,01	0,05	
6916					MD	0,02	0,05	
	Toutes zones	Murs	Faïence					Faïence
Nombre d'unités de diagnostic			Total		Positives		Non mesurées	
			12		3		1	

Local : Douche E-F n°4 (R+4)								
N°	Zone	Unité de diagnostic	Substrat	Revêtement apparent	Localisation	Résultats (mg/cm²)	Marge d'erreur	Observations
6917		Radiateur	Métal	Peinture	C	0,02	0,05	
6918					MD	0,04	0,05	
6919	Murs A B C D	Murs	Enduit	Peinture	C	0,02	0,05	
6920					MD	0,02	0,05	
	Murs A B C D	Plinthes	Carrelage	Peinture				Carrelage



N°	Zone	Unité de diagnostic	Substrat	Revêtement apparent	Localisation	Résultats (mg/cm²)	Marge d'erreur	Observations
6921	Plafond	Plafond	Enduit	Peinture	C	0,02	0,05	
6922					MD	0,02	0,05	
	Sol	Plancher	Carrelage	Peinture				Carrelage
	Toutes zones	Murs	Faïence					Faïence
6923	Toutes zones	Portes n°1 Dormant intérieur et extérieur	Bois	Peinture	C	0,02	0,05	
6924					MD	0,02	0,05	
6925	Toutes zones	Portes n°1 Ouvrant intérieur et extérieur	Bois	Peinture	C	0,04	0,05	
6926					MD	0,02	0,05	
			Total		Positives		Non mesurées	
Nombre d'unités de diagnostic			8		0		3	

**Local : Couloir E-F n°4 (R+4)**

N°	Zone	Unité de diagnostic	Substrat	Revêtement apparent	Localisation	Résultats (mg/cm²)	Marge d'erreur	Observations
6927	Murs A B C D	Murs	Enduit	Peinture	C	0,02	0,05	
6928					MD	0,02	0,05	
6929	Murs A B C D	Plinthes	Bois	Peinture	C	0,02	0,05	
6930					MD	0,02	0,05	
6931	Plafond	Faux Plafond	Plaque de faux plafond		C	0,01	0,05	
6932					MD	0,02	0,05	
6933	Sol	Plancher	Dalle de sol		C	0,03	0,05	
6934					MD	0,02	0,05	
6935	Toutes zones	Portes	Bois	Peinture	C	0,01	0,05	
6936					MD	0,01	0,05	
			Total		Positifs		Non mesurées	
Nombre d'unités de diagnostic			5		0		0	

**Local : Ménage E-F n°4 (R+4)**

N°	Zone	Unité de diagnostic	Substrat	Revêtement apparent	Localisation	Résultats (mg/cm²)	Marge d'erreur	Observations
6937	A	Porte n°1 Dormant intérieur et extérieur	Bois	Peinture	C	0,01	0,05	
6938					MD	0,02	0,05	
6939	A	Porte n°1 Ouvrant intérieur et extérieur	Bois	Peinture	C	0,03	0,05	
6940					MD	0,01	0,05	
6941	Murs A B	Murs	Enduit	Peinture	C	0,02	0,05	

N°	Zone	Unité de diagnostic	Substrat	Revêtement apparent	Localisation	Résultats (mg/cm²)	Marge d'erreur	Observations
6942	C D				MD	0,03	0,05	
6943	Murs A B C D	Plinthes	Bois	Peinture	C	0,02	0,05	
6944					MD	0,04	0,05	
6945	Plafond	Plafond	Enduit	Peinture	C	0,01	0,05	
6946					MD	0,02	0,05	
6947	Sol	Plancher	Dalle de sol		C	0,02	0,05	
6948					MD	0,02	0,05	
			Total		Positives		Non mesurées	
Nombre d'unités de diagnostic			6		0		0	

**Local : Loca E-F n°4 (R+4)**

N°	Zone	Unité de diagnostic	Substrat	Revêtement apparent	Localisation	Résultats (mg/cm²)	Marge d'erreur	Observations
6949	A	Porte n°1 Dormant intérieur et extérieur	Bois	Peinture	C	0,04	0,05	
6950					MD	0,02	0,05	
6951	A	Porte n°1 Ouvrant intérieur et extérieur	Bois	Peinture	C	0,02	0,05	
6952					MD	0,01	0,05	
6953	Murs A B C D	Murs	Enduit	Peinture	C	0,02	0,05	
6954					MD	0,02	0,05	
6955	Murs A B C D	Plinthes	Bois	Peinture	C	0,02	0,05	
6956					MD	0,02	0,05	
6957	Plafond	Faux Plafond	-		C	0,04	0,05	
6958					MD	0,02	0,05	
6959	Sol	Plancher	Vinyle		C	0,01	0,05	
6960					MD	0,03	0,05	
			Total		Positives		Non mesurées	
Nombre d'unités de diagnostic			6		0		0	

**Local : sanitaire E-F n°4 (R+4)**

N°	Zone	Unité de diagnostic	Substrat	Revêtement apparent	Localisation	Résultats (mg/cm²)	Marge d'erreur	Observations
6961	A	Ensemble des balustres	Bois + fer	Peinture	C	0,02	0,05	
6962					MD	0,02	0,05	
6963	A	Ensemble des contre-marches	Béton	Peinture	C	0,03	0,05	
6964					MD	0,02	0,05	

N°	Zone	Unité de diagnostic	Substrat	Revêtement apparent	Localisation	Résultats (mg/cm²)	Marge d'erreur	Observations
	A	Ensemble des marches	Carrelage					Carrelage
6965	A	Limon	Enduit	Peinture	C	0,01	0,05	
6966					MD	0,02	0,05	
6967	A	Main-courante	Bois		C	0,02	0,05	
6968					MD	0,02	0,05	
6969	A	Porte n°1 Dormant intérieur et extérieur	Bois	Peinture	C	0,02	0,05	
6970					MD	0,02	0,05	
6971	A	Porte n°1 Ouvrant intérieur et extérieur	Bois	Peinture	C	0,03	0,05	
6972					MD	0,02	0,05	
6973	Murs A B C D	Murs	Enduit	Peinture	C	0,02	0,05	
6974					MD	0,01	0,05	
6975	Plafond	Plafond	Enduit	Peinture	C	0,03	0,05	
6976					MD	0,02	0,05	
6977	Sol	Plancher	Dalle de sol	Peinture	C	0,02	0,05	
6978					MD	0,01	0,05	
			Total		Positives		Non mesurées	
Nombre d'unités de diagnostic			10		0		1	

**Local : Cuisine E-F n°4 (R+4)**

N°	Zone	Unité de diagnostic	Substrat	Revêtement apparent	Localisation	Résultats (mg/cm²)	Marge d'erreur	Observations
6983		Radiateur	Métal	Peinture	C	0,02	0,05	
6984					MD	0,01	0,05	
6979	A	Porte n°1 Dormant intérieur et extérieur	Bois	Peinture	C	0,01	0,05	
6980					MD	0,01	0,05	
6981	A	Porte n°1 Ouvrant intérieur et extérieur	Bois	Peinture	C	0,02	0,05	
6982					MD	0,02	0,05	
6985	C	Fenêtre n°1 Dormant et ouvrant intérieur et extérieur	PVC		C	8,34	0,05	
6986	C	Fenêtre n°2 Dormant et ouvrant intérieur et extérieur	PVC		C	12,87	0,05	
6987	C	Fenêtres n°1 Volet	PVC		C	2,29	0,05	
6988	Murs A B C D	Murs	Enduit	Peinture	C	0,02	0,05	
6989					MD	0,02	0,05	

N°	Zone	Unité de diagnostic	Substrat	Revêtement apparent	Localisation	Résultats (mg/cm²)	Marge d'erreur	Observations
	Murs A B C D	Plinthes	Carrelage					Carrelage
6990	Plafond	Faux Plafond	-		C	0,02	0,05	
6991					MD	0,03	0,05	
6992	Sol	Plancher	Dalle de sol		C	0,02	0,05	
6993					MD	0,02	0,05	
			Total		Positives		Non mesurées	
Nombre d'unités de diagnostic			10		3		1	

**Local : Cage escalier F n°4 (R+4)**

N°	Zone	Unité de diagnostic	Substrat	Revêtement apparent	Localisation	Résultats (mg/cm²)	Marge d'erreur	Observations
7006		Fenêtre n°1 Dormant et ouvrant inteieur et extérieur	PVC		C	8,21	0,05	
6994	A	Ensemble des balustres	Bois + fer	Peinture	C	0,01	0,05	
6995					MD	0,01	0,05	
6996	A	Ensemble des contre-marches	Béton	Peinture	C	0,02	0,05	
6997					MD	0,02	0,05	
	A	Ensemble des marches	Carrelage					Carrelage
6998	A	Limon	Enduit	Peinture	C	0,02	0,05	
6999					MD	0,01	0,05	
7000	A	Main-courante	Bois		C	0,02	0,05	
7001					MD	0,01	0,05	
7002	A	Porte n°1 Dormant intérieur et extérieur	Bois	Peinture	C	0,02	0,05	
7003					MD	0,02	0,05	
7004	A	Porte n°1 Ouvrant intérieur et extérieur	Bois	Peinture	C	0,02	0,05	
7005					MD	0,02	0,05	
7007	Murs A B C D	Murs	Enduit	Peinture	C	0,03	0,05	
7008					MD	0,01	0,05	
7009	Plafond	Plafond	Enduit	Peinture	C	0,02	0,05	
7010					MD	0,01	0,05	
7011	Sol	Plancher	Dalle de sol	Peinture	C	0,02	0,05	
7012					MD	0,01	0,05	
			Total		Positives		Non mesurées	
Nombre d'unités de diagnostic			11		1		1	

Local : Chambre E 401 (R+4)								
N°	Zone	Unité de diagnostic	Substrat	Revêtement apparent	Localisation	Résultats (mg/cm²)	Marge d'erreur	Observations
7017		Cloison amovible	-	Peinture	C	0,01	0,05	
7018					MD	0,02	0,05	
7019		Radiateur	Métal	Peinture	C	0,04	0,05	
7020					MD	0,02	0,05	
7013	A	Porte n°1 Dormant intérieur et extérieur	Bois	Peinture	C	0,02	0,05	
7014					MD	0,03	0,05	
7015	A	Porte n°1 Ouvrant intérieur et extérieur	Bois	Peinture	C	0,02	0,05	
7016					MD	0,02	0,05	
7021	C	Fenêtre n°1 Dormant et ouvrant intérieur et extérieur	PVC		C	8,32	0,05	
7022	C	Fenêtre n°2 Dormant et ouvrant intérieur et extérieur	PVC		C	12,03	0,05	
7023	C	Fenêtres n°1 Volet	PVC		C	2,03	0,05	
7024	Murs A B C D	Murs	Enduit	Peinture	C	0,01	0,05	
7025					MD	0,02	0,05	
7026	Murs A B C D	Plinthes	Bois	Peinture	C	0,02	0,05	
7027					MD	0,02	0,05	
7028	Plafond	Plafond	Enduit	Peinture	C	0,02	0,05	
7029					MD	0,02	0,05	
7030	Sol	Plancher	Vinyle	Peinture	C	0,01	0,05	
7031					MD	0,02	0,05	
	Toutes zones	Murs	Faïence					Faïence
Nombre d'unités de diagnostic			Total		Positives		Non mesurées	
			12		3		1	

Local : Chambre E 402 (R+4)								
N°	Zone	Unité de diagnostic	Substrat	Revêtement apparent	Localisation	Résultats (mg/cm²)	Marge d'erreur	Observations
7036		Cloison amovible	-	Peinture	C	0,02	0,05	
7037					MD	0,02	0,05	
7038		Radiateur	Métal	Peinture	C	0,02	0,05	
7039					MD	0,01	0,05	
7032	A	Porte n°1 Dormant intérieur et extérieur	Bois	Peinture	C	0,01	0,05	
7033					MD	0,02	0,05	

N°	Zone	Unité de diagnostic	Substrat	Revêtement apparent	Localisation	Résultats (mg/cm²)	Marge d'erreur	Observations
7034	A	Porte n°1 Ouvrant intérieur et extérieur	Bois	Peinture	C	0,02	0,05	
7035					MD	0,02	0,05	
7040	C	Fenêtre n°1 Dormant et ouvrant intérieur et extérieur	PVC		C	8,32	0,05	
7041	C	Fenêtre n°2 Dormant et ouvrant intérieur et extérieur	PVC		C	12,68	0,05	
7042	C	Fenêtres n°1 Volet	PVC		C	2,04	0,05	
7043	Murs A B C D	Murs	Enduit	Peinture	C	0,02	0,05	
7044					MD	0,02	0,05	
7045	Murs A B C D	Plinthes	Bois	Peinture	C	0,01	0,05	
7046					MD	0,01	0,05	
7047	Plafond	Plafond	Enduit	Peinture	C	0,02	0,05	
7048					MD	0,01	0,05	
7049	Sol	Plancher	Vinyle	Peinture	C	0,02	0,05	
7050					MD	0,02	0,05	
	Toutes zones	Murs	Faïence					Faïence
Nombre d'unités de diagnostic			Total		Positives		Non mesurées	
			12		3		1	

**Local : Chambre E 403 (R+4)**

N°	Zone	Unité de diagnostic	Substrat	Revêtement apparent	Localisation	Résultats (mg/cm²)	Marge d'erreur	Observations
7055		Cloison amovible	-	Peinture	C	0,01	0,05	
7056					MD	0,02	0,05	
7057		Radiateur	Métal	Peinture	C	0,02	0,05	
7058					MD	0,01	0,05	
7051	A	Porte n°1 Dormant intérieur et extérieur	Bois	Peinture	C	0,02	0,05	
7052					MD	0,01	0,05	
7053	A	Porte n°1 Ouvrant intérieur et extérieur	Bois	Peinture	C	0,03	0,05	
7054					MD	0,02	0,05	
7059	C	Fenêtre n°1 Dormant et ouvrant intérieur et extérieur	PVC		C	8,34	0,05	
7060	C	Fenêtre n°2 Dormant et ouvrant intérieur et extérieur	PVC		C	12,59	0,05	

N°	Zone	Unité de diagnostic	Substrat	Revêtement apparent	Localisation	Résultats (mg/cm²)	Marge d'erreur	Observations
7061	C	Fenêtres n°1 Volet	PVC		C	2,08	0,05	
7062	Murs A B C D	Murs	Enduit	Peinture	C	0,02	0,05	
7063					MD	0,02	0,05	
7064	Murs A B C D	Plinthes	Bois	Peinture	C	0,02	0,05	
7065					MD	0,03	0,05	
7066	Plafond	Plafond	Enduit	Peinture	C	0,02	0,05	
7067					MD	0,01	0,05	
7068	Sol	Plancher	Vinyle	Peinture	C	0,02	0,05	
7069					MD	0,02	0,05	
	Toutes zones	Murs	Faïence					Faïence
Nombre d'unités de diagnostic			Total		Positives		Non mesurées	
			12		3		1	

**Local : Chambre E 404 (R+4)**

N°	Zone	Unité de diagnostic	Substrat	Revêtement apparent	Localisation	Résultats (mg/cm²)	Marge d'erreur	Observations
7074		Cloison amovible	-	Peinture	C	0,03	0,05	
7075					MD	0,02	0,05	
7076		Radiateur	Métal	Peinture	C	0,02	0,05	
7077					MD	0,01	0,05	
7070	A	Porte n°1 Dormant intérieur et extérieur	Bois	Peinture	C	0,03	0,05	
7071					MD	0,02	0,05	
7072	A	Porte n°1 Ouvrant intérieur et extérieur	Bois	Peinture	C	0,02	0,05	
7073					MD	0,02	0,05	
7078	C	Fenêtre n°1 Dormant et ouvrant intérieur et extérieur	PVC		C	8,32	0,05	
7079	C	Fenêtre n°2 Dormant et ouvrant intérieur et extérieur	PVC		C	12,55	0,05	
7080	C	Fenêtres n°1 Volet	PVC		C	2,05	0,05	
7081	Murs A B C D	Murs	Enduit	Peinture	C	0,02	0,05	
7082					MD	0,02	0,05	
7083	Murs A B C D	Plinthes	Bois	Peinture	C	0,02	0,05	
7084					MD	0,02	0,05	
7085	Plafond	Plafond	Enduit	Peinture	C	0,02	0,05	
7086					MD	0,02	0,05	

N°	Zone	Unité de diagnostic	Substrat	Revêtement apparent	Localisation	Résultats (mg/cm²)	Marge d'erreur	Observations
7087	Sol	Plancher	Vinyle	Peinture	C	0,02	0,05	
7088					MD	0,02	0,05	
	Toutes zones	Murs	Faïence					Faïence
			Total		Positives		Non mesurées	
Nombre d'unités de diagnostic			12		3		1	

## Local : Chambre E 405 (R+4)

N°	Zone	Unité de diagnostic	Substrat	Revêtement apparent	Localisation	Résultats (mg/cm²)	Marge d'erreur	Observations
7093		Cloison amovible	-	Peinture	C	0,02	0,05	
7094					MD	0,02	0,05	
7095		Radiateur	Métal	Peinture	C	0,02	0,05	
7096					MD	0,02	0,05	
7089	A	Porte n°1 Dormant intérieur et extérieur	Bois	Peinture	C	0,02	0,05	
7090					MD	0,02	0,05	
7091	A	Porte n°1 Ouvrant intérieur et extérieur	Bois	Peinture	C	0,02	0,05	
7092					MD	0,01	0,05	
7097	C	Fenêtre n°1 Dormant et ouvrant intérieur et extérieur	PVC		C	8,34	0,05	
7098	C	Fenêtre n°2 Dormant et ouvrant intérieur et extérieur	PVC		C	12,5	0,05	
7099	C	Fenêtres n°1 Volet	PVC		C	2,45	0,05	
7100	Murs A B C D	Murs	Enduit	Peinture	C	0,02	0,05	
7101					MD	0,02	0,05	
7102	Murs A B C D	Plinthes	Bois	Peinture	C	0,03	0,05	
7103					MD	0,02	0,05	
7104	Plafond	Plafond	Enduit	Peinture	C	0,01	0,05	
7105					MD	0,01	0,05	
7106	Sol	Plancher	Vinyle	Peinture	C	0,02	0,05	
7107					MD	0,02	0,05	
	Toutes zones	Murs	Faïence					Faïence
			Total		Positives		Non mesurées	
Nombre d'unités de diagnostic			12		3		1	



Local : Chambre E 406 (R+4)								
N°	Zone	Unité de diagnostic	Substrat	Revêtement apparent	Localisation	Résultats (mg/cm²)	Marge d'erreur	Observations
7112		Cloison amovible	-	Peinture	C	0,02	0,05	
7113					MD	0,02	0,05	
7114		Radiateur	Métal	Peinture	C	0,01	0,05	
7115					MD	0,03	0,05	
7108	A	Porte n°1 Dormant intérieur et extérieur	Bois	Peinture	C	0,02	0,05	
7109					MD	0,02	0,05	
7110	A	Porte n°1 Ouvrant intérieur et extérieur	Bois	Peinture	C	0,03	0,05	
7111					MD	0,01	0,05	
7116	C	Fenêtre n°1 Dormant et ouvrant inteieur et extérieur	PVC		C	8,45	0,05	
7117	C	Fenêtre n°2 Dormant et ouvrant inteieur et extérieur	PVC		C	12,32	0,05	
7118	C	Fenêtres n°1 Volet	PVC		C	2,05	0,05	
7119	Murs A B C D	Murs	Enduit	Peinture	C	0,02	0,05	
7120					MD	0,02	0,05	
7121	Murs A B C D	Plinthes	Bois	Peinture	C	0,03	0,05	
7122					MD	0,02	0,05	
7123	Plafond	Plafond	Enduit	Peinture	C	0,02	0,05	
7124					MD	0,03	0,05	
7125	Sol	Plancher	Vinyle	Peinture	C	0,02	0,05	
7126					MD	0,02	0,05	
	Toutes zones	Murs	Faïence					Faïence
Nombre d'unités de diagnostic			Total		Positives		Non mesurées	
			12		3		1	

Local : Chambre E 407 (R+4)								
N°	Zone	Unité de diagnostic	Substrat	Revêtement apparent	Localisation	Résultats (mg/cm²)	Marge d'erreur	Observations
7131		Cloison amovible	-	Peinture	C	0,02	0,05	
7132					MD	0,01	0,05	
7133		Radiateur	Métal	Peinture	C	0,03	0,05	
7134					MD	0,02	0,05	
7127	A	Porte n°1 Dormant intérieur et extérieur	Bois	Peinture	C	0,03	0,05	
7128					MD	0,03	0,05	

N°	Zone	Unité de diagnostic	Substrat	Revêtement apparent	Localisation	Résultats (mg/cm²)	Marge d'erreur	Observations
7129	A	Porte n°1 Ouvrant intérieur et extérieur	Bois	Peinture	C	0,01	0,05	
7130					MD	0,02	0,05	
7135	C	Fenêtre n°1 Dormant et ouvrant intérieur et extérieur	PVC		C	8,31	0,05	
7136	C	Fenêtre n°2 Dormant et ouvrant intérieur et extérieur	PVC		C	12,64	0,05	
7137	C	Fenêtres n°1 Volet	PVC		C	2,04	0,05	
7138	Murs A B C D	Murs	Enduit	Peinture	C	0,03	0,05	
7139					MD	0,03	0,05	
7140	Murs A B C D	Plinthes	Bois	Peinture	C	0,04	0,05	
7141					MD	0,02	0,05	
7142	Plafond	Plafond	Enduit	Peinture	C	0,02	0,05	
7143					MD	0,04	0,05	
7144	Sol	Plancher	Vinyle	Peinture	C	0,02	0,05	
7145					MD	0,02	0,05	
	Toutes zones	Murs	Faïence					Faïence
Nombre d'unités de diagnostic			Total		Positives		Non mesurées	
			12		3		1	

**Local : Chambre E 408 (R+4)**

N°	Zone	Unité de diagnostic	Substrat	Revêtement apparent	Localisation	Résultats (mg/cm²)	Marge d'erreur	Observations
7150		Cloison amovible	-	Peinture	C	0,02	0,05	
7151					MD	0,02	0,05	
7152		Radiateur	Métal	Peinture	C	0,01	0,05	
7153					MD	0,02	0,05	
7146	A	Porte n°1 Dormant intérieur et extérieur	Bois	Peinture	C	0,02	0,05	
7147					MD	0,01	0,05	
7148	A	Porte n°1 Ouvrant intérieur et extérieur	Bois	Peinture	C	0,02	0,05	
7149					MD	0,02	0,05	
7154	C	Fenêtre n°1 Dormant et ouvrant intérieur et extérieur	PVC		C	8,34	0,05	
7155	C	Fenêtre n°2 Dormant et ouvrant intérieur et extérieur	PVC		C	12,98	0,05	

N°	Zone	Unité de diagnostic	Substrat	Revêtement apparent	Localisation	Résultats (mg/cm²)	Marge d'erreur	Observations
7156	C	Fenêtres n°1 Volet	PVC		C	2,31	0,05	
7157	Murs A B C D	Murs	Enduit	Peinture	C	0,02	0,05	
7158					MD	0,02	0,05	
7159	Murs A B C D	Plinthes	Bois	Peinture	C	0,02	0,05	
7160					MD	0,02	0,05	
7161	Plafond	Plafond	Enduit	Peinture	C	0,01	0,05	
7162					MD	0,02	0,05	
7163	Sol	Plancher	Vinyle	Peinture	C	0,02	0,05	
7164					MD	0,02	0,05	
	Toutes zones	Murs	Faïence					Faïence
Nombre d'unités de diagnostic			Total		Positives		Non mesurées	
			12		3		1	

**Local : Chambre E 410 (R+4)**

N°	Zone	Unité de diagnostic	Substrat	Revêtement apparent	Localisation	Résultats (mg/cm²)	Marge d'erreur	Observations
7169		Cloison amovible	-	Peinture	C	0,01	0,05	
7170					MD	0,02	0,05	
7171		Radiateur	Métal	Peinture	C	0,01	0,05	
7172					MD	0,04	0,05	
7165	A	Porte n°1 Dormant intérieur et extérieur	Bois	Peinture	C	0,02	0,05	
7166					MD	0,01	0,05	
7167	A	Porte n°1 Ouvrant intérieur et extérieur	Bois	Peinture	C	0,01	0,05	
7168					MD	0,03	0,05	
7173	C	Fenêtre n°1 Dormant et ouvrant intérieur et extérieur	PVC		C	8,24	0,05	
7174	C	Fenêtre n°2 Dormant et ouvrant intérieur et extérieur	PVC		C	12,64	0,05	
7175	C	Fenêtres n°1 Volet	PVC		C	2,04	0,05	
7176	Murs A B C D	Murs	Enduit	Peinture	C	0,04	0,05	
7177					MD	0,02	0,05	
7178	Murs A B C D	Plinthes	Bois	Peinture	C	0,02	0,05	
7179					MD	0,04	0,05	
7180	Plafond	Plafond	Enduit	Peinture	C	0,04	0,05	
7181					MD	0,02	0,05	

N°	Zone	Unité de diagnostic	Substrat	Revêtement apparent	Localisation	Résultats (mg/cm²)	Marge d'erreur	Observations
7182	Sol	Plancher	Vinyle	Peinture	C	0,02	0,05	
7183					MD	0,04	0,05	
	Toutes zones	Murs	Faïence					Faïence
			Total		Positives		Non mesurées	
Nombre d'unités de diagnostic			12		3		1	

## Local : Chambre F 401 (R+4)

N°	Zone	Unité de diagnostic	Substrat	Revêtement apparent	Localisation	Résultats (mg/cm²)	Marge d'erreur	Observations
7188		Cloison amovible	-	Peinture	C	0,02	0,05	
7189					MD	0,02	0,05	
7190		Radiateur	Métal	Peinture	C	0,02	0,05	
7191					MD	0,01	0,05	
7184	A	Porte n°1 Dormant intérieur et extérieur	Bois	Peinture	C	0,02	0,05	
7185					MD	0,02	0,05	
7186	A	Porte n°1 Ouvrant intérieur et extérieur	Bois	Peinture	C	0,02	0,05	
7187					MD	0,01	0,05	
7192	C	Fenêtre n°1 Dormant et ouvrant intérieur et extérieur	PVC		C	8,64	0,05	
7193	C	Fenêtre n°2 Dormant et ouvrant intérieur et extérieur	PVC		C	12,67	0,05	
7194	C	Fenêtres n°1 Volet	PVC		C	2,03	0,05	
7195	Murs A B C D	Murs	Enduit	Peinture	C	0,02	0,05	
7196					MD	0,01	0,05	
7197	Murs A B C D	Plinthes	Bois	Peinture	C	0,04	0,05	
7198					MD	0,01	0,05	
7199	Plafond	Plafond	Enduit	Peinture	C	0,02	0,05	
7200					MD	0,04	0,05	
7201	Sol	Plancher	Vinyle	Peinture	C	0,02	0,05	
7202					MD	0,01	0,05	
	Toutes zones	Murs	Faïence					Faïence
			Total		Positives		Non mesurées	
Nombre d'unités de diagnostic			12		3		1	

Local : Chambre F 402 (R+4)								
N°	Zone	Unité de diagnostic	Substrat	Revêtement apparent	Localisation	Résultats (mg/cm²)	Marge d'erreur	Observations
7207		Cloison amovible	-	Peinture	C	0,02	0,05	
7208					MD	0,02	0,05	
7209		Radiateur	Métal	Peinture	C	0,02	0,05	
7210					MD	0,02	0,05	
7203	A	Porte n°1 Dormant intérieur et extérieur	Bois	Peinture	C	0,01	0,05	
7204					MD	0,02	0,05	
7205	A	Porte n°1 Ouvrant intérieur et extérieur	Bois	Peinture	C	0,02	0,05	
7206					MD	0,02	0,05	
7211	C	Fenêtre n°1 Dormant et ouvrant inteieur et extérieur	PVC		C	8,45	0,05	
7212	C	Fenêtre n°2 Dormant et ouvrant inteieur et extérieur	PVC		C	12,64	0,05	
7213	C	Fenêtres n°1 Volet	PVC		C	2,05	0,05	
7214	Murs A B C D	Murs	Enduit	Peinture	C	0,02	0,05	
7215					MD	0,02	0,05	
7216	Murs A B C D	Plinthes	Bois	Peinture	C	0,02	0,05	
7217					MD	0,03	0,05	
7218	Plafond	Plafond	Enduit	Peinture	C	0,01	0,05	
7219					MD	0,02	0,05	
7220	Sol	Plancher	Vinyle	Peinture	C	0,01	0,05	
7221					MD	0,02	0,05	
	Toutes zones	Murs	Faïence					Faïence
Nombre d'unités de diagnostic			Total		Positives		Non mesurées	
			12		3		1	

Local : Chambre F 403 (R+4)								
N°	Zone	Unité de diagnostic	Substrat	Revêtement apparent	Localisation	Résultats (mg/cm²)	Marge d'erreur	Observations
7226		Cloison amovible	-	Peinture	C	0,02	0,05	
7227					MD	0,01	0,05	
7228		Radiateur	Métal	Peinture	C	0,02	0,05	
7229					MD	0,02	0,05	
7222	A	Porte n°1 Dormant intérieur et extérieur	Bois	Peinture	C	0,02	0,05	
7223					MD	0,02	0,05	

N°	Zone	Unité de diagnostic	Substrat	Revêtement apparent	Localisation	Résultats (mg/cm²)	Marge d'erreur	Observations
7224	A	Porte n°1 Ouvrant intérieur et extérieur	Bois	Peinture	C	0,03	0,05	
7225					MD	0,01	0,05	
7230	C	Fenêtre n°1 Dormant et ouvrant inteieur et extérieur	PVC		C	8,68	0,05	
7231	C	Fenêtre n°2 Dormant et ouvrant inteieur et extérieur	PVC		C	12,59	0,05	
7232	C	Fenêtres n°1 Volet	PVC		C	2,06	0,05	
7233	Murs A B C D	Murs	Enduit	Peinture	C	0,02	0,05	
7234					MD	0,02	0,05	
7235	Murs A B C D	Plinthes	Bois	Peinture	C	0,01	0,05	
7236					MD	0,01	0,05	
7237	Plafond	Plafond	Enduit	Peinture	C	0,02	0,05	
7238					MD	0,02	0,05	
7239	Sol	Plancher	Vinyle	Peinture	C	0,02	0,05	
7240					MD	0,02	0,05	
	Toutes zones	Murs	Faïence					Faïence
Nombre d'unités de diagnostic			Total		Positives		Non mesurées	
			12		3		1	

**Local : Chambre F 404 (R+4)**

N°	Zone	Unité de diagnostic	Substrat	Revêtement apparent	Localisation	Résultats (mg/cm²)	Marge d'erreur	Observations
7245		Cloison amovible	-	Peinture	C	0,02	0,05	
7246					MD	0,02	0,05	
7247		Radiateur	Métal	Peinture	C	0,01	0,05	
7248					MD	0,02	0,05	
7241	A	Porte n°1 Dormant intérieur et extérieur	Bois	Peinture	C	0,01	0,05	
7242					MD	0,01	0,05	
7243	A	Porte n°1 Ouvrant intérieur et extérieur	Bois	Peinture	C	0,02	0,05	
7244					MD	0,02	0,05	
7249	C	Fenêtre n°1 Dormant et ouvrant inteieur et extérieur	PVC		C	8,69	0,05	
7250	C	Fenêtre n°2 Dormant et ouvrant inteieur et extérieur	PVC		C	12,49	0,05	

N°	Zone	Unité de diagnostic	Substrat	Revêtement apparent	Localisation	Résultats (mg/cm²)	Marge d'erreur	Observations
7251	C	Fenêtres n°1 Volet	PVC		C	2,03	0,05	
7252	Murs A B C D	Murs	Enduit	Peinture	C	0,01	0,05	
7253					MD	0,02	0,05	
7254	Murs A B C D	Plinthes	Bois	Peinture	C	0,02	0,05	
7255					MD	0,04	0,05	
7256	Plafond	Plafond	Enduit	Peinture	C	0,02	0,05	
7257					MD	0,02	0,05	
7258	Sol	Plancher	Vinyle	Peinture	C	0,01	0,05	
7259					MD	0,02	0,05	
	Toutes zones	Murs	Faïence					Faïence
Nombre d'unités de diagnostic			Total		Positives		Non mesurées	
			12		3		1	

Local : Chambre F 405 (R+4)								
N°	Zone	Unité de diagnostic	Substrat	Revêtement apparent	Localisation	Résultats (mg/cm²)	Marge d'erreur	Observations
7264		Cloison amovible	-	Peinture	C	0,01	0,05	
7265					MD	0,02	0,05	
7266		Radiateur	Métal	Peinture	C	0,01	0,05	
7267					MD	0,01	0,05	
7260	A	Porte n°1 Dormant intérieur et extérieur	Bois	Peinture	C	0,02	0,05	
7261					MD	0,02	0,05	
7262	A	Porte n°1 Ouvrant intérieur et extérieur	Bois	Peinture	C	0,03	0,05	
7263					MD	0,01	0,05	
7268	C	Fenêtre n°1 Dormant et ouvrant intérieur et extérieur	PVC		C	8,68	0,05	
7269	C	Fenêtre n°2 Dormant et ouvrant intérieur et extérieur	PVC		C	12,49	0,05	
7270	C	Fenêtres n°1 Volet	PVC		C	2,08	0,05	
7271	Murs A B C D	Murs	Enduit	Peinture	C	0,02	0,05	
7272					MD	0,02	0,05	
7273	Murs A B C D	Plinthes	Bois	Peinture	C	0,01	0,05	
7274					MD	0,02	0,05	
7275	Plafond	Plafond	Enduit	Peinture	C	0,01	0,05	
7276					MD	0,02	0,05	

N°	Zone	Unité de diagnostic	Substrat	Revêtement apparent	Localisation	Résultats (mg/cm²)	Marge d'erreur	Observations
7277	Sol	Plancher	Vinyle	Peinture	C	0,01	0,05	
7278					MD	0,02	0,05	
	Toutes zones	Murs	Faïence					Faïence
			Total		Positives		Non mesurées	
Nombre d'unités de diagnostic			12		3		1	

**Local : Chambre F 406 (R+4)**

N°	Zone	Unité de diagnostic	Substrat	Revêtement apparent	Localisation	Résultats (mg/cm²)	Marge d'erreur	Observations
7283		Cloison amovible	-	Peinture	C	0,03	0,05	
7284					MD	0,02	0,05	
7285		Radiateur	Métal	Peinture	C	0,02	0,05	
7286					MD	0,02	0,05	
7279	A	Porte n°1 Dormant intérieur et extérieur	Bois	Peinture	C	0,03	0,05	
7280					MD	0,02	0,05	
7281	A	Porte n°1 Ouvrant intérieur et extérieur	Bois	Peinture	C	0,02	0,05	
7282					MD	0,02	0,05	
7287	C	Fenêtre n°1 Dormant et ouvrant intérieur et extérieur	PVC		C	8,36	0,05	
7288	C	Fenêtre n°2 Dormant et ouvrant intérieur et extérieur	PVC		C	12,67	0,05	
7289	C	Fenêtres n°1 Volet	PVC		C	2,03	0,05	
7290	Murs A B C D	Murs	Enduit	Peinture	C	0,03	0,05	
7291					MD	0,04	0,05	
7292	Murs A B C D	Plinthes	Bois	Peinture	C	0,02	0,05	
7293					MD	0,02	0,05	
7294	Plafond	Plafond	Enduit	Peinture	C	0,02	0,05	
7295					MD	0,04	0,05	
7296	Sol	Plancher	Vinyle	Peinture	C	0,02	0,05	
7297					MD	0,02	0,05	
	Toutes zones	Murs	Faïence					Faïence
			Total		Positives		Non mesurées	
Nombre d'unités de diagnostic			12		3		1	



Local : Chambre F 407 (R+4)								
N°	Zone	Unité de diagnostic	Substrat	Revêtement apparent	Localisation	Résultats (mg/cm²)	Marge d'erreur	Observations
7302		Cloison amovible	-	Peinture	C	0,02	0,05	
7303					MD	0,02	0,05	
7304		Radiateur	Métal	Peinture	C	0,02	0,05	
7305					MD	0,02	0,05	
7298	A	Porte n°1 Dormant intérieur et extérieur	Bois	Peinture	C	0,02	0,05	
7299					MD	0,02	0,05	
7300	A	Porte n°1 Ouvrant intérieur et extérieur	Bois	Peinture	C	0,02	0,05	
7301					MD	0,03	0,05	
7306	C	Fenêtre n°1 Dormant et ouvrant inteieur et extérieur	PVC		C	8,59	0,05	
7307	C	Fenêtre n°2 Dormant et ouvrant inteieur et extérieur	PVC		C	12,34	0,05	
7308	C	Fenêtres n°1 Volet	PVC		C	2,09	0,05	
7309	Murs A B C D	Murs	Enduit	Peinture	C	0,01	0,05	
7310					MD	0,02	0,05	
7311	Murs A B C D	Plinthes	Bois	Peinture	C	0,02	0,05	
7312					MD	0,01	0,05	
7313	Plafond	Plafond	Enduit	Peinture	C	0,01	0,05	
7314					MD	0,01	0,05	
7315	Sol	Plancher	Vinyle	Peinture	C	0,02	0,05	
7316					MD	0,02	0,05	
	Toutes zones	Murs	Faïence					Faïence
Nombre d'unités de diagnostic			Total		Positives		Non mesurées	
			12		3		1	

Local : Chambre F 408 (R+4)								
N°	Zone	Unité de diagnostic	Substrat	Revêtement apparent	Localisation	Résultats (mg/cm²)	Marge d'erreur	Observations
7321		Cloison amovible	-	Peinture	C	0,02	0,05	
7322					MD	0,02	0,05	
7323		Radiateur	Métal	Peinture	C	0,01	0,05	
7324					MD	0,01	0,05	
7317	A	Porte n°1 Dormant intérieur et extérieur	Bois	Peinture	C	0,02	0,05	
7318					MD	0,02	0,05	

N°	Zone	Unité de diagnostic	Substrat	Revêtement apparent	Localisation	Résultats (mg/cm²)	Marge d'erreur	Observations
7319	A	Porte n°1 Ouvrant intérieur et extérieur	Bois	Peinture	C	0,02	0,05	
7320					MD	0,02	0,05	
7325	C	Fenêtre n°1 Dormant et ouvrant inteieur et extérieur	PVC		C	8,24	0,05	
7326	C	Fenêtre n°2 Dormant et ouvrant inteieur et extérieur	PVC		C	12,38	0,05	
7327	C	Fenêtres n°1 Volet	PVC		C	2,02	0,05	
7328	Murs A B C D	Murs	Enduit	Peinture	C	0,01	0,05	
7329					MD	0,02	0,05	
7330	Murs A B C D	Plinthes	Bois	Peinture	C	0,02	0,05	
7331					MD	0,02	0,05	
7332	Plafond	Plafond	Enduit	Peinture	C	0,02	0,05	
7333					MD	0,01	0,05	
7334	Sol	Plancher	Vinyle	Peinture	C	0,03	0,05	
7335					MD	0,02	0,05	
	Toutes zones	Murs	Faïence					Faïence
Nombre d'unités de diagnostic			Total		Positives		Non mesurées	
			12		3		1	

**Local : Chambre F 409 (R+4)**

N°	Zone	Unité de diagnostic	Substrat	Revêtement apparent	Localisation	Résultats (mg/cm²)	Marge d'erreur	Observations
7340		Cloison amovible	-	Peinture	C	0,02	0,05	
7341					MD	0,01	0,05	
7342		Radiateur	Métal	Peinture	C	0,02	0,05	
7343					MD	0,02	0,05	
7336	A	Porte n°1 Dormant intérieur et extérieur	Bois	Peinture	C	0,02	0,05	
7337					MD	0,02	0,05	
7338	A	Porte n°1 Ouvrant intérieur et extérieur	Bois	Peinture	C	0,01	0,05	
7339					MD	0,02	0,05	
7344	C	Fenêtre n°1 Dormant et ouvrant inteieur et extérieur	PVC		C	8,2	0,05	
7345	C	Fenêtre n°2 Dormant et ouvrant inteieur et extérieur	PVC		C	12,6	0,05	

N°	Zone	Unité de diagnostic	Substrat	Revêtement apparent	Localisation	Résultats (mg/cm²)	Marge d'erreur	Observations
7346	C	Fenêtres n°1 Volet	PVC		C	2,1	0,05	
7347	Murs A B C D	Murs	Enduit	Peinture	C	0,02	0,05	
7348					MD	0,01	0,05	
7349	Murs A B C D	Plinthes	Bois	Peinture	C	0,02	0,05	
7350					MD	0,01	0,05	
7351	Plafond	Plafond	Enduit	Peinture	C	0,02	0,05	
7352					MD	0,03	0,05	
7353	Sol	Plancher	Vinyle	Peinture	C	0,02	0,05	
7354					MD	0,02	0,05	
	Toutes zones	Murs	Faïence					Faïence
Nombre d'unités de diagnostic			Total		Positives		Non mesurées	
			12		3		1	

## Local : Chambre F 410 (R+4)

N°	Zone	Unité de diagnostic	Substrat	Revêtement apparent	Localisation	Résultats (mg/cm²)	Marge d'erreur	Observations
7359		Cloison amovible	-	Peinture	C	0,02	0,05	
7360					MD	0,02	0,05	
7361		Radiateur	Métal	Peinture	C	0,02	0,05	
7362					MD	0,02	0,05	
7355	A	Porte n°1 Dormant intérieur et extérieur	Bois	Peinture	C	0,02	0,05	
7356					MD	0,03	0,05	
7357	A	Porte n°1 Ouvrant intérieur et extérieur	Bois	Peinture	C	0,01	0,05	
7358					MD	0,02	0,05	
7363	C	Fenêtre n°1 Dormant et ouvrant intérieur et extérieur	PVC		C	8,21	0,05	
7364	C	Fenêtre n°2 Dormant et ouvrant intérieur et extérieur	PVC		C	12,69	0,05	
7365	C	Fenêtres n°1 Volet	PVC		C	2,06	0,05	
7366	Murs A B C D	Murs	Enduit	Peinture	C	0,03	0,05	
7367					MD	0,01	0,05	
7368	Murs A B C D	Plinthes	Bois	Peinture	C	0,02	0,05	
7369					MD	0,03	0,05	
7370	Plafond	Plafond	Enduit	Peinture	C	0,02	0,05	
7371					MD	0,03	0,05	

N°	Zone	Unité de diagnostic	Substrat	Revêtement apparent	Localisation	Résultats (mg/cm²)	Marge d'erreur	Observations
7372	Sol	Plancher	Vinyle	Peinture	C	0,02	0,05	
7373					MD	0,02	0,05	
	Toutes zones	Murs	Faïence					Faïence
			Total		Positives		Non mesurées	
Nombre d'unités de diagnostic			12		3		1	

**Local : Chambre F 411 (R+4)**

N°	Zone	Unité de diagnostic	Substrat	Revêtement apparent	Localisation	Résultats (mg/cm²)	Marge d'erreur	Observations
7378		Cloison amovible	-	Peinture	C	0,02	0,05	
7379					MD	0,02	0,05	
7380		Radiateur	Métal	Peinture	C	0,02	0,05	
7381					MD	0,03	0,05	
7374	A	Porte n°1 Dormant intérieur et extérieur	Bois	Peinture	C	0,02	0,05	
7375					MD	0,02	0,05	
7376	A	Porte n°1 Ouvrant intérieur et extérieur	Bois	Peinture	C	0,02	0,05	
7377					MD	0,01	0,05	
7382	C	Fenêtre n°1 Dormant et ouvrant intérieur et extérieur	PVC		C	8,24	0,05	
7383	C	Fenêtre n°2 Dormant et ouvrant intérieur et extérieur	PVC		C	12,68	0,05	
7384	C	Fenêtres n°1 Volet	PVC		C	2,03	0,05	
7385	Murs A B C D	Murs	Enduit	Peinture	C	0,02	0,05	
7386					MD	0,02	0,05	
7387	Murs A B C D	Plinthes	Bois	Peinture	C	0,03	0,05	
7388					MD	0,02	0,05	
7389	Plafond	Plafond	Enduit	Peinture	C	0,03	0,05	
7390					MD	0,02	0,05	
7391	Sol	Plancher	Vinyle	Peinture	C	0,04	0,05	
7392					MD	0,02	0,05	
	Toutes zones	Murs	Faïence					Faïence
			Total		Positives		Non mesurées	
Nombre d'unités de diagnostic			12		3		1	

Local : Chambre F 412 (R+4)								
N°	Zone	Unité de diagnostic	Substrat	Revêtement apparent	Localisation	Résultats (mg/cm²)	Marge d'erreur	Observations
7397		Cloison amovible	-	Peinture	C	0,02	0,05	
7398					MD	0,02	0,05	
7399		Radiateur	Métal	Peinture	C	0,02	0,05	
7400					MD	0,02	0,05	
7393	A	Porte n°1 Dormant intérieur et extérieur	Bois	Peinture	C	0,02	0,05	
7394					MD	0,02	0,05	
7395	A	Porte n°1 Ouvrant intérieur et extérieur	Bois	Peinture	C	0,02	0,05	
7396					MD	0,02	0,05	
7401	C	Fenêtre n°1 Dormant et ouvrant intérieur et extérieur	PVC		C	8,36	0,05	
7402	C	Fenêtre n°2 Dormant et ouvrant intérieur et extérieur	PVC		C	12,28	0,05	
7403	C	Fenêtres n°1 Volet	PVC		C	2,07	0,05	
7404	Murs A B C D	Murs	Enduit	Peinture	C	0,02	0,05	
7405					MD	0,02	0,05	
7406	Murs A B C D	Plinthes	Bois	Peinture	C	0,01	0,05	
7407					MD	0,01	0,05	
7408	Plafond	Plafond	Enduit	Peinture	C	0,01	0,05	
7409					MD	0,02	0,05	
7410	Sol	Plancher	Vinyle	Peinture	C	0,02	0,05	
7411					MD	0,02	0,05	
	Toutes zones	Murs	Faïence					Faïence
Nombre d'unités de diagnostic			Total		Positives		Non mesurées	
			12		3		1	

#### Liste des prélèvements :

Néant

#### 4 METHODOLOGIE EMPLOYEE

##### Calibrage de l'appareil à fluorescence X

Une vérification du bon fonctionnement de l'appareil doit être réalisée avant la campagne de mesure, après tout redémarrage de l'analyseur et en fin de campagne.

La vérification est réalisée à l'aide de deux échantillons de référence avec certificats d'analyse NIST ou équivalent (traçabilité et plage de mesure)

##### Identification des locaux

Par local, on entend toute pièce (salle de séjour, toilettes, etc.) et par extension : couloir, hall d'entrée, palier, partie de cage d'escalier située entre deux paliers, appartements, placard, etc.

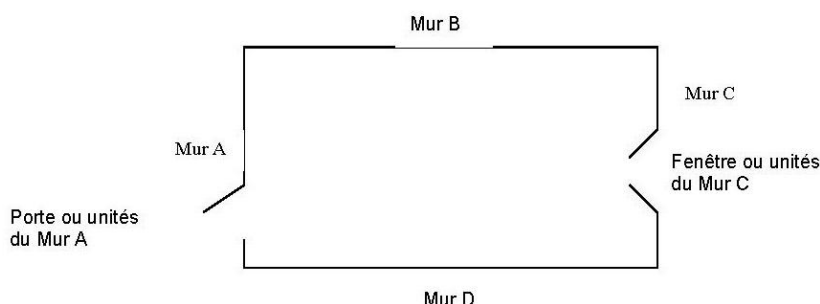
### Identification des zones

Afin de faciliter la localisation des mesures, l'auteur du constat peut diviser chaque local en plusieurs zones qu'il identifie sur le croquis. Ces zones correspondent généralement aux différentes faces du local.

Selon la convention établie, une lettre est attribuée à chaque « zone » du local (A, B, C et D). On appelle « zone A » le mur par lequel on accède au local. Les zones suivantes sont désignées dans le sens horaire.

Une unité de diagnostic est définie comme étant un élément de construction, ou un ensemble d'éléments de construction, présentant a priori un recouvrement homogène.

Chaque unité de diagnostic (porte, fenêtre, ...) est associée à une « zone ».



**Seules les surfaces directement accessibles sont testées.**

### Identification des revêtements

Par revêtement, on entend un matériau mince recouvrant les éléments de construction.

Les revêtements susceptibles de contenir du plomb sont principalement les peintures (du fait de l'utilisation ancienne de la céruse et celle de produits anti-corrosion à base de minium de plomb), les vernis, les revêtements muraux composés d'une feuille de plomb contrecollée sur du papier à peindre, le plomb laminé servant à l'étanchéité de balcons.

Bien que pouvant être relativement épais, les enduits sont aussi à considérer comme des revêtements susceptibles de contenir du plomb.

D'autres revêtements ne sont pas susceptibles de contenir du plomb : toile de verre, moquette, tissus, crépi, papier peint, ainsi que les peintures et enduits manifestement récents, mais ils peuvent masquer un autre revêtement contenant du plomb et sont donc à analyser.

#### 4.1 VALEUR DE REFERENCE UTILISEE POUR LA MESURE DU PLOMB PAR FLUORESCENCE X

Les unités de diagnostic sont mesurées avec un appareil portable à fluorescence X capable d'analyser au moins la raie K du plomb dans le spectre de fluorescence émis en réponse par le matériau. Les résultats de mesures (M) sont enregistrés et restitués avec leur incertitude de mesure (I) sous la forme suivante :  $M \text{ (mg/cm}^2\text{)} \pm I \text{ (mg/cm}^2\text{)}$ .

Les valeurs de concentration en plomb, obtenues après l'application de l'appareil sur le support, sont retranscrites dans les tableaux de relevé de mesures. Ces valeurs sont celles du constructeur. Elles comprennent la **valeur M** et l'**incertitude I** (ex : **13,4** +/- **0,41**).

Le présent diagnostic porte sur la mesure de concentration en plomb dans les revêtements à l'aide d'un appareil à fluorescence X.

**Dans le cadre d'un repérage avant travaux, aucun seuil de concentration en plomb n'est précisé dans le code du travail au-delà duquel des mesures de protection des salariés doivent être mises en place lors de travaux, et plus particulièrement pendant la phase de préparation des fonds, le niveau de 0,3mg/cm² étant le meilleur niveau techniquement atteignable par les appareils à fluorescence X.**

#### 4.2 RECOURS A L'ANALYSE CHIMIQUE DU PLOMB PAR UN LABORATOIRE

À titre exceptionnel, l'auteur du constat peut recourir à des prélèvements de revêtements qui sont analysés en laboratoire pour la recherche du **plomb total** par un laboratoire accrédité par le COFRAC ou équivalent dans les cas suivants :

- lorsque la nature du support (forte rugosité, surface non plane, etc.) ou le difficile accès aux éléments de construction à analyser ne permet pas l'utilisation de l'appareil portable à fluorescence X ;
- lorsque, pour une unité de diagnostic donnée, aucune mesure n'est concluante au regard de la précision de l'appareil.

Le prélèvement est réalisé sur une surface suffisante pour que le laboratoire dispose d'un échantillon permettant l'analyse dans de bonnes conditions (prélèvement de 0,5 g à 1 g).

## CROQUIS

### PLANCHE DE REPERAGE USUEL

N° dossier : A533774611 Crous dijon

Adresse de l'immeuble : Résidence universitaire Beaune  
3 rue DOCTEUR MARET  
21012 DIJON CEDEX

N° planche : 1/6 Version : 0 Type : Croquis

Origine du plan : Cabinet de diagnostics

Bâtiment – Niveau : Sous SOL

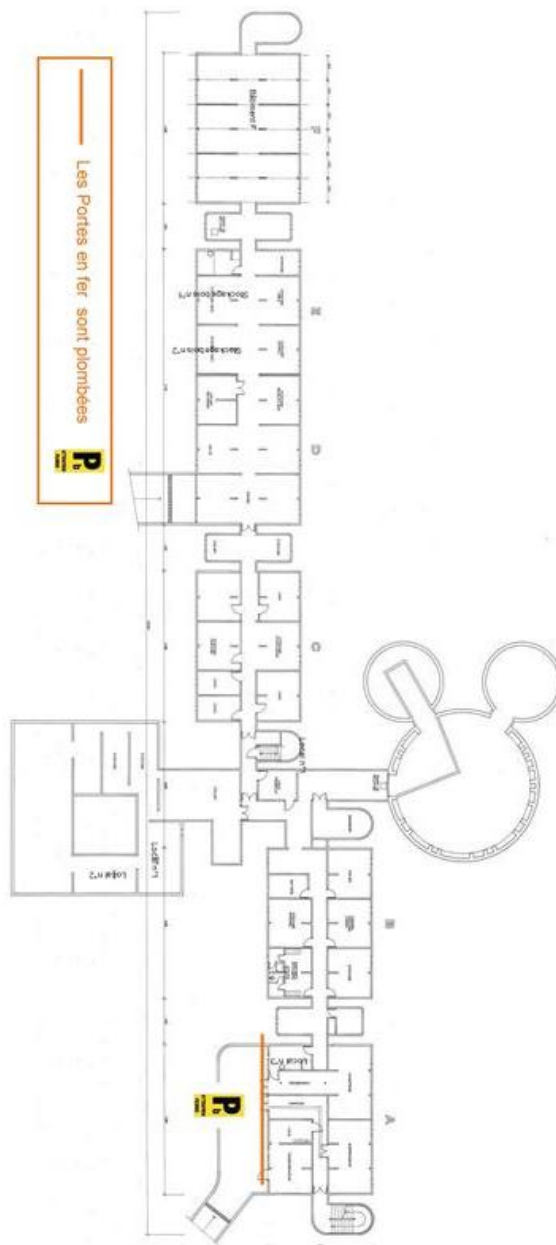




PLANCHE DE REPERAGE USUEL					Adresse de l'immeuble :	Résidence universitaire Beaune 3 rue DOCTEUR MARET 21012 DIJON CEDEX
N° dossier :	A533774611 Crous dijon					
N° planche :	2/6	Version :	0	Type :	Croquis	
Origine du plan :	Cabinet de diagnostics				Bâtiment – Niveau :	RDC